

AYUNTAMIENTO MUNICIPAL, S.C

**INFORME MENSUAL DE LA EJECUCION
PRESUPUESTARIA DE INGRESOS Y GASTOS
DICIEMBRE DEL AÑO 2017**

MINISTERIO DE HACIENDA
DIRECCIÓN GENERAL DE PRESUPUESTO
 EJECUCIÓN DE LOS INGRESOS Y FUENTES DE FINANCIAMIENTO
 CORRESPONDIENTE A DICIEMBRE DEL AÑO 2017

Form. No. EP-01
 Aprobado por DIGEPRES

CÓDIGO DEL CAPÍTULO : 7116

denominación : AYUNTAMIENTO MUNICIPAL DE SAN CRISTOBAL


Clasificador de Ingresos						Entidad Otorgante	Fuente de Financiamiento	Fuente Especifica	Organismo Financador	Presupuesto			Percibido			
Tipo	Concepto	Cuenta	Sub-Cuenta	Auxiliar	Concepto Definición					Original	Modificaciones	Vigente	Acumulado Anterior	Realizado en el Mes	Realizado a la Fecha	Balance por Percibir
1	2	3	4	5	6					11	12	13 = 11 + 0 - 12	14	15	16 = 14 + 15	17 = 13 - 16
						181,996,006.97	0.00	181,996,006.97	166,829,664.00	15,166,333.20	181,995,997.20	9.77				
1	4	1	5		TRANSFERENCIAS CORRIENTES RECIBIDAS POR LOS AYUNTAMIENTOS							9.77				
1	4	1	5	003	Ordinaria según Ley	20	1955	100	181,996,006.97	0.00	181,996,006.97	166,829,664.00	15,166,333.20	181,995,997.20	9.77	
1	4	1	6		TRANSFERENCIAS CORRIENTES RECIBIDAS DE LOS GOBIERNOS CENTRALES MUNICIPALES				0.00	9,470,400.00	9,470,400.00	10,270,400.00	1,383,889.33	11,654,289.33	-2,183,889.33	
1	4	1	6	001	Transferencias corrientes recibidas de los Gobiernos Centrales Municipales	40	9992	103	0.00	9,470,400.00	9,470,400.00	10,270,400.00	1,383,889.33	11,654,289.33	-2,183,889.33	
1	4	2			TRANSFERENCIAS DE CAPITAL				121,330,671.31	0.00	121,330,671.31	111,219,776.00	10,110,888.80	121,330,664.80	6.51	
1	4	2	3		TRANSFERENCIAS DE CAPITAL RECIBIDAS DE INSTITUCIONES PUBLICAS DESCENTRALIZADAS Y AUTÓNOMAS NO FINANCIERAS				0.00	0.00	0.00	0.00	0.00	0.00	0.00	
1	4	2	3	001	De Instituciones Públicas Descentralizadas y Autónomas No Financieras	40	9992	103	0.00	0.00	0.00	0.00	0.00	0.00	0.00	
1	4	2	5		TRANSFERENCIAS DE CAPITAL RECIBIDAS POR LOS AYUNTAMIENTOS				121,330,671.31	0.00	121,330,671.31	111,219,776.00	10,110,888.80	121,330,664.80	6.51	
1	4	2	5	003	Ordinaria según Ley	20	1955	100	121,330,671.31	0.00	121,330,671.31	111,219,776.00	10,110,888.80	121,330,664.80	6.51	
1	5				INGRESOS POR CONTRAPRESTACION				6,495,200.00	0.00	6,495,200.00	8,073,852.40	505,146.00	8,578,998.40	-2,083,798.40	
1	5	1			VENTAS DE BIENES Y SERVICIOS				6,495,200.00	0.00	6,495,200.00	8,073,852.40	505,146.00	8,578,998.40	-2,083,798.40	
1	5	1	3		TASAS				3,110,000.00	0.00	3,110,000.00	3,793,552.40	261,327.00	4,054,879.40	-944,879.40	
1	5	1	3	014	Inhumación y exhumación	30	9995	102	60,000.00	0.00	60,000.00	10,000.00	800.00	10,800.00	49,200.00	
1	5	1	3	015	Expedición certificaciones	30	9995	102	18,000.00	0.00	18,000.00	34,100.00	2,600.00	36,700.00	-18,700.00	
1	5	1	3	018	Certificaciones vida y costumbre	30	9995	102	20,000.00	0.00	20,000.00	1,000.00	0.00	1,000.00	19,000.00	
1	5	1	3	019	Grúas y remolques	30	9995	102	12,000.00	0.00	12,000.00	0.00	0.00	0.00	12,000.00	
1	5	1	3	020	Recolección desechos sólidos	30	9995	102	2,880,000.00	0.00	2,880,000.00	3,658,600.00	256,500.00	3,915,100.00	-1,035,100.00	
1	5	1	3	099	Otras tasas	30	9995	102	120,000.00	0.00	120,000.00	89,852.40	1,427.00	91,279.40	28,720.60	
1	5	1	5		ARRENDAMIENTOS				3,385,200.00	0.00	3,385,200.00	4,280,300.00	243,819.00	4,524,119.00	-1,138,919.00	
1	5	1	5	001	Arrendamiento de locales comerciales y casas	30	9998	102	180,000.00	0.00	180,000.00	4,680.00	0.00	4,680.00	175,320.00	
1	5	1	5	008	Mercados y hospedajes	30	9998	102	1,440,000.00	0.00	1,440,000.00	2,631,416.00	208,819.00	2,840,235.00	-1,400,235.00	
1	5	1	5	010	Nichos en cementerio	30	9998	102	24,000.00	0.00	24,000.00	129,900.00	2,500.00	132,400.00	-108,400.00	
1	5	1	5	012	Corrales para animales	30	9998	102	1,200.00	0.00	1,200.00	0.00	0.00	0.00	1,200.00	
1	5	1	5	013	Balcarios	30	9998	102	840,000.00	0.00	840,000.00	820,000.00	0.00	820,000.00	20,000.00	
1	5	1	5	014	Fábrica de blocks	30	9998	102	120,000.00	0.00	120,000.00	63,500.00	10,000.00	73,500.00	46,500.00	
1	5	1	5	016	Matanza y expendio de carnes	30	9998	102	720,000.00	0.00	720,000.00	375,003.00	0.00	375,003.00	344,997.00	
1	5	1	5	017	Matanza y expendio de carnes	30	9998	102	60,000.00	0.00	60,000.00	255,801.00	22,500.00	278,301.00	-218,301.00	
1	6				OTROS INGRESOS				600,000.00	0.00	600,000.00	523,672.59	6,023.00	529,695.59	70,304.41	
1	6	1			Rentas de la Propiedad				600,000.00	0.00	600,000.00	523,672.59	6,023.00	529,695.59	70,304.41	
1	6	1	1		DIVIDENDO POR INVERSIONES EMPRESARIALES				0.00	0.00	0.00	14,068.59	23.00	14,091.59	-14,091.59	
1	6	1	1	099	Otros dividendos	30	9998	102	0.00	0.00	0.00	14,068.59	23.00	14,091.59	-14,091.59	
1	6	1	3		ARRIENDO DE ACTIVOS TANGIBLES NO PRODUCIDOS				600,000.00	0.00	600,000.00	509,604.00	6,000.00	515,604.00	84,396.00	
1	6	1	3	005	Arrendamiento de solares	30	9998	102	480,000.00	0.00	480,000.00	463,604.00	6,000.00	469,604.00	10,396.00	
1	6	1	3	007	Arrendamiento de terrenos en cementerios	30	9998	102	120,000.00	0.00	120,000.00	46,000.00	0.00	46,000.00	74,000.00	

MINISTERIO DE HACIENDA
DIRECCIÓN GENERAL DE PRESUPUESTO
EJECUCIÓN DE LOS INGRESOS Y FUENTES DE FINANCIAMIENTO
CORRESPONDIENTE A DICIEMBRE DEL AÑO 2017

CÓDIGO DEL CAPÍTULO : 7116

DENOMINACIÓN : AYUNTAMIENTO MUNICIPAL DE SAN CRISTOBAL

Clasificador de Ingresos						Entidad Otorgante	Fuente de Financiamiento	Fuente Específica	Organismo Financiador	Presupuesto			Percibido			
Tipo	Concepto	Cuenta	Sub-Cuenta	Auxiliar	Concepto Definición					Original	Modificaciones	Vigente	Acumulado Anterior	Realizado en el Mes	Realizado a la Fecha	Balance por Percibir
1	2	3	4	5	6	7	8	9	10	11	12	13 = 11 + 0 - 12	14	15	16 = 14 + 15	17 = 13 - 16
										TOTAL ADS						
										349,205,678.28	84,481,027.58	433,686,705.86	395,869,390.37	28,901,927.21	424,771,317.58	8,915,388.28


KENIA A. CAMPUSANO
ENCARGADA DE CONTABILIDAD
Preparado Por


NELSON URIBE
CONTRADOR (A)
Revisado Por



JOSE NELSON GUILLEN VALDEZ
ALCALDE MUNICIPAL
Aprobado Por



AYUNTAMIENTO MUNICIPAL DE SAN CRISTOBAL
GESTIÓN 2016 - 2020
CONTABILIDAD

MINISTERIO DE HACIENDA
DIRECCIÓN GENERAL DE PRESUPUESTO
EJECUCIÓN DE LOS GASTOS Y APLICACIONES FINANCIERAS POR DESTINO DE FONDOS Y ESTRUCTURA PROGRAMÁTICA
CORRESPONDIENTE A DICIEMBRE DEL AÑO 2017

CÓDIGO DEL CAPÍTULO : 7116
DENOMINACIÓN : AYUNTAMIENTO MUNICIPAL DE SAN CRISTOBAL

DESTINO DE FONDO: INVERSION Y OBRAS

Destino de Fondos	Estructura					Clasificador del Gasto							Función	Fuente de Financiamiento	Fuente Específica	Organismo Financiador	Presupuesto			Ejecución del Gasto					
	Apropiación No Asig. Programas	Programa	Proyecto	Actividad / Obra	Institución Receptora	Código SNIP	Tipo	Objeto	Cuenta	Sub-Cuenta	Auxiliar	Denominación del Gasto					Presupuesto Original Año Actual	Modificaciones	Vigente	Acumulado Anterior	Comprometido	Devengado	Pagado	Devengado a la Fecha	Balance Disponible
		01										Normas, Políticas y Administración Municipal	4,296,328.88	2,500,000.00	6,796,328.88	2,291,448.30	28,045.76	658,883.68	658,883.68	2,950,331.98	3,845,996.90				
		01	0									Administración Municipal	4,296,328.88	2,500,000.00	6,796,328.88	2,291,448.30	28,045.76	658,883.68	658,883.68	2,950,331.98	3,845,996.90				
		01	0	0003								CONTRATACIÓN DE SERVICIOS	0.00	300,000.00	300,000.00	166,960.65	4,203.75	79,871.25	79,871.25	246,831.90	53,168.10				
		01	0	0003			2	2				OTROS SERVICIOS NO INCLUIDOS EN CONCEPTOS ANTERIORES	0.00	300,000.00	300,000.00	166,960.65	4,203.75	79,871.25	79,871.25	246,831.90	53,168.10				
		01	0	0003			2	2	8			Servicios Técnicos y Profesionales	0.00	300,000.00	300,000.00	166,960.65	4,203.75	79,871.25	79,871.25	246,831.90	53,168.10				
I		01	0	0003			2	2	8	7	06	Otros servicios técnicos profesionales	0.00	300,000.00	300,000.00	166,960.65	4,203.75	79,871.25	79,871.25	246,831.90	53,168.10				
		01	0	0003			2	6				BIENES MUEBLES, INMUEBLES E INTANGIBLES	4,196,328.88	2,100,000.00	6,296,328.88	1,951,730.60	23,842.01	553,962.53	553,962.53	2,505,693.13	3,790,635.75				
		01	0	0003			2	6	1			MOBILIARIO Y EQUIPO	2,429,441.33	600,000.00	3,029,441.33	968,940.14	23,252.18	540,632.36	540,632.36	1,509,572.50	1,519,868.83				
		01	0	0003			2	6	1	1		Muebles de oficina y estantería	800,000.00	0.00	800,000.00	70,968.65	193.45	4,998.55	4,998.55	75,967.20	724,032.80				
I		01	0	0003			2	6	1	1	01	Muebles de oficina y estantería	800,000.00	0.00	800,000.00	70,968.65	193.45	4,998.55	4,998.55	75,967.20	724,032.80				
		01	0	0003			2	6	1	3		Equipo computacional	1,000,000.00	100,000.00	1,100,000.00	590,183.96	2,221.19	48,412.61	48,412.61	638,596.57	461,403.43				
I		01	0	0003			2	6	1	3	01	Equipo computacional	1,000,000.00	100,000.00	1,100,000.00	590,183.96	2,221.19	48,412.61	48,412.61	638,596.57	461,403.43				
		01	0	0003			2	6	1	4		Electrodomesticos	200,000.00	0.00	200,000.00	104,911.49	174.05	3,306.95	3,306.95	108,218.44	91,781.56				
I		01	0	0003			2	6	1	4	01	Electrodomesticos	200,000.00	0.00	200,000.00	104,911.49	174.05	3,306.95	3,306.95	108,218.44	91,781.56				
		01	0	0003			2	6	1	9		Otros mobiliarios y equipos no identificados precedentemente	429,441.33	500,000.00	929,441.33	202,876.04	20,663.49	483,914.25	483,914.25	686,790.29	242,651.04				
I		01	0	0003			2	6	1	9	01	Otros mobiliarios y equipos no identificados precedentemente	429,441.33	500,000.00	929,441.33	202,876.04	20,663.49	483,914.25	483,914.25	686,790.29	242,651.04				
		01	0	0003			2	6	5			MAQUINARIA, OTROS EQUIPOS Y HERRAMIENTAS	1,116,887.55	500,000.00	1,616,887.55	544,302.46	589.83	13,330.17	13,330.17	557,632.63	1,059,254.92				
		01	0	0003			2	6	5	3		Maquinaria y equipo de construcción	466,887.55	500,000.00	966,887.55	499,754.16	589.83	13,330.17	13,330.17	513,084.33	453,803.22				
I		01	0	0003			2	6	5	3	01	Maquinaria y equipo de construcción	466,887.55	500,000.00	966,887.55	499,754.16	589.83	13,330.17	13,330.17	513,084.33	453,803.22				
		01	0	0003			2	6	5	5		Equipo de comunicación, telecomunicaciones y señalamiento	650,000.00	0.00	650,000.00	44,548.30	0.00	0.00	0.00	44,548.30	605,451.70				
I		01	0	0003			2	6	5	5	01	Equipo de telecomunicaciones y señalamiento	650,000.00	0.00	650,000.00	44,548.30	0.00	0.00	0.00	44,548.30	605,451.70				
		01	0	0003			2	6	8			BIENES INTANGIBLES	650,000.00	1,000,000.00	1,650,000.00	438,488.00	0.00	0.00	0.00	438,488.00	1,211,512.00				
		01	0	0003			2	6	8	3		Programas de informática y base de datos	650,000.00	1,000,000.00	1,650,000.00	438,488.00	0.00	0.00	0.00	438,488.00	1,211,512.00				
I		01	0	0003			2	6	8	3	01	Programas de informática	650,000.00	1,000,000.00	1,650,000.00	438,488.00	0.00	0.00	0.00	438,488.00	1,211,512.00				
		01	0	0004								Servicios Administrativos y Financieros	100,000.00	100,000.00	200,000.00	172,757.05	0.00	25,049.90	25,049.90	197,806.95	2,193.05				
		01	0	0004			2	2				CONTRATACIÓN DE SERVICIOS	100,000.00	100,000.00	200,000.00	172,757.05	0.00	25,049.90	25,049.90	197,806.95	2,193.05				
		01	0	0004			2	2	8			OTROS SERVICIOS NO INCLUIDOS EN CONCEPTOS ANTERIORES	100,000.00	100,000.00	200,000.00	172,757.05	0.00	25,049.90	25,049.90	197,806.95	2,193.05				

1-Cotraloría General de la República, 2- Camara de Cuentas, 3-Comisión de Fiscalización y Control, 4- Ayuntamiento Municipal, 5- Dirección General de Presupuesto (DIGEPRES), 6 - Dirección General de Contabilidad Gubernamental (DIGECOC)
Nota: Los Ayuntamientos y Juntas de Distrito Municipales utilizarán la cantidad de programas de acuerdo a las actividades que se desarrollan en el mismo.

MINISTERIO DE HACIENDA
DIRECCIÓN GENERAL DE PRESUPUESTO
EJECUCIÓN DE LOS GASTOS Y APLICACIONES FINANCIERAS POR DESTINO DE FONDOS Y ESTRUCTURA PROGRAMÁTICA
CORRESPONDIENTE A DICIEMBRE DEL AÑO 2017

CÓDIGO DEL CAPÍTULO : 7116
DENOMINACIÓN : AYUNTAMIENTO MUNICIPAL DE SAN CRISTOBAL

DESTINO DE FONDO: INVERSION Y OBRAS

Destino de Fondos	Estructura					Clasificador del Gasto						Función	Fuente de Financiamiento	Fuente Específica	Organismo Financiado	Presupuesto			Ejecución del Gasto						
	Apropiación No Asig. Programas	Programa	Proyecto	Actividad / Obra	Institución Receptora	Código SNIP	Tipo	Objeto	Cuenta	Sub-Cuenta	Auxiliar					Denominación del Gasto	Presupuesto Original Año Actual	Modificaciones	Vigente	Acumulado Anterior	Comprometido	Devengado	Pagado	Devengado a la Fecha	Balance Disponible
		01	0	0004		2	2	8	2		Comisiones y gastos bancarios	100,000.00	100,000.00	200,000.00	172,757.05	0.00	25,049.90	25,049.90	197,806.95	2,193.05					
I		01	0	0004		2	2	8	2	01	Comisiones y gastos bancarios	100,000.00	100,000.00	200,000.00	172,757.05	0.00	25,049.90	25,049.90	197,806.95	2,193.05					
		11									OBRAS PUBLICAS MUNICIPALES	123,885,942.43	24,426,973.64	148,312,916.07	79,843,375.07	634,653.90	17,309,404.71	17,309,404.71	97,152,779.78	51,160,136.29					
		11	0									300,000.00	1,000,000.00	1,300,000.00	472,483.79	5,583.90	126,196.10	126,196.10	598,679.89	701,320.11					
		11	0	0001							Supervision, Fiscalizacion y Control de Obras Publicas	300,000.00	1,000,000.00	1,300,000.00	472,483.79	5,583.90	126,196.10	126,196.10	598,679.89	701,320.11					
		11	0	0001		2	2				CONTRATACIÓN DE SERVICIOS	300,000.00	1,000,000.00	1,300,000.00	472,483.79	5,583.90	126,196.10	126,196.10	598,679.89	701,320.11					
		11	0	0001		2	2	7			SERVICIOS DE CONSERVACION, REPARACIONES MENORES E INSTALACIONES TEMPORALES	300,000.00	1,000,000.00	1,300,000.00	472,483.79	5,583.90	126,196.10	126,196.10	598,679.89	701,320.11					
		11	0	0001		2	2	7	1		Contratación de obras menores	300,000.00	1,000,000.00	1,300,000.00	472,483.79	5,583.90	126,196.10	126,196.10	598,679.89	701,320.11					
I		11	0	0001		2	2	7	1	01	Obras Menores en edificaciones	300,000.00	1,000,000.00	1,300,000.00	472,483.79	5,583.90	126,196.10	126,196.10	598,679.89	701,320.11					
		11	1								Construcción de Vías de Comunicación y Conexos	55,471,896.80	7,794,077.60	63,265,974.40	35,864,442.65	116,584.29	5,891,086.19	5,891,086.19	41,755,528.84	21,510,445.56					
		11	1	0051							Construcción de Aceras y Contenes - Sector El Buen Pastor, C/ B Con C/ Luperón La Coquera	1,448,340.92	0.00	1,448,340.92	1,415,869.76	0.00	5,663.40	5,663.40	1,421,533.16	26,807.76					
		11	1	0051		2	7				OBRAS	1,448,340.92	0.00	1,448,340.92	1,415,869.76	0.00	5,663.40	5,663.40	1,421,533.16	26,807.76					
		11	1	0051		2	7	2			INFRAESTRUCTURA	1,448,340.92	0.00	1,448,340.92	1,415,869.76	0.00	5,663.40	5,663.40	1,421,533.16	26,807.76					
		11	1	0051		2	7	2	4		Infraestructura terrestre y obras anexas	1,448,340.92	0.00	1,448,340.92	1,415,869.76	0.00	5,663.40	5,663.40	1,421,533.16	26,807.76					
I		11	1	0051		2	7	2	4	01	Infraestructura terrestre y obras anexas	1,448,340.92	0.00	1,448,340.92	1,415,869.76	0.00	5,663.40	5,663.40	1,421,533.16	26,807.76					
		11	1	0052							Construcción de Aceras, Contenes y Badenes - Sector El Cerro	1,649,309.83	50,000.00	1,699,309.83	566,854.45	33,740.23	1,082,712.54	1,082,712.54	1,649,566.99	49,742.84					
		11	1	0052		2	7				OBRAS	1,649,309.83	50,000.00	1,699,309.83	566,854.45	33,740.23	1,082,712.54	1,082,712.54	1,649,566.99	49,742.84					
		11	1	0052		2	7	2			INFRAESTRUCTURA	1,649,309.83	50,000.00	1,699,309.83	566,854.45	33,740.23	1,082,712.54	1,082,712.54	1,649,566.99	49,742.84					
		11	1	0052		2	7	2	4		Infraestructura terrestre y obras anexas	1,649,309.83	50,000.00	1,699,309.83	566,854.45	33,740.23	1,082,712.54	1,082,712.54	1,649,566.99	49,742.84					
I		11	1	0052		2	7	2	4	01	Infraestructura terrestre y obras anexas	1,649,309.83	50,000.00	1,699,309.83	566,854.45	33,740.23	1,082,712.54	1,082,712.54	1,649,566.99	49,742.84					
		11	1	0053							Construcción de Aceras, Contenes y Calle - Sector Puerto Rico, El Hoyo	1,114,106.39	337,000.00	1,451,106.39	1,059,176.61	9,458.65	365,019.80	365,019.80	1,424,196.41	26,909.98					
		11	1	0053		2	7				OBRAS	1,114,106.39	337,000.00	1,451,106.39	1,059,176.61	9,458.65	365,019.80	365,019.80	1,424,196.41	26,909.98					
		11	1	0053		2	7	2			INFRAESTRUCTURA	1,114,106.39	337,000.00	1,451,106.39	1,059,176.61	9,458.65	365,019.80	365,019.80	1,424,196.41	26,909.98					
		11	1	0053		2	7	2	4		Infraestructura terrestre y obras anexas	1,114,106.39	337,000.00	1,451,106.39	1,059,176.61	9,458.65	365,019.80	365,019.80	1,424,196.41	26,909.98					
I		11	1	0053		2	7	2	4	01	Infraestructura terrestre y obras anexas	1,114,106.39	337,000.00	1,451,106.39	1,059,176.61	9,458.65	365,019.80	365,019.80	1,424,196.41	26,909.98					
		11	1	0054							Construcción de Aceras, Contenes y Badenes - Sector La Zuisa	1,653,769.33	167,900.00	1,821,669.33	1,117,215.65	10,083.25	631,677.13	631,677.13	1,748,892.78	72,776.55					
		11	1	0054		2	7				OBRAS	1,653,769.33	167,900.00	1,821,669.33	1,117,215.65	10,083.25	631,677.13	631,677.13	1,748,892.78	72,776.55					
		11	1	0054		2	7	2			INFRAESTRUCTURA	1,653,769.33	167,900.00	1,821,669.33	1,117,215.65	10,083.25	631,677.13	631,677.13	1,748,892.78	72,776.55					

MINISTERIO DE HACIENDA
DIRECCIÓN GENERAL DE PRESUPUESTO
EJECUCIÓN DE LOS GASTOS Y APLICACIONES FINANCIERAS POR DESTINO DE FONDOS Y ESTRUCTURA PROGRAMÁTICA
 CORRESPONDIENTE A DICIEMBRE DEL AÑO 2017

CÓDIGO DEL CAPÍTULO : 7116
DENOMINACIÓN : AYUNTAMIENTO MUNICIPAL DE SAN CRISTOBAL

DESTINO DE FONDO: INVERSION Y OBRAS

Destino de Fondos	Estructura							Clasificador del Gasto					Presupuesto			Ejecución del Gasto									
	Apropiación No Asig. Programas	Programa	Proyecto	Actividad / Obra	Institución Receptora	Código SNIP	Tipo	Objeto	Cuenta	Sub-Cuenta	Auxiliar	Denominación del Gasto	Función	Fuente de Financiamiento	Fuente Específica	Organismo Financiador	Presupuesto Original Año Actual	Modificaciones	Vigente	Acumulado Anterior	Comprometido	Devengado	Pagado	Devengado a la Fecha	Balance Disponible
			11	1	0054		2	7	2	4		Infraestructura terrestre y obras anexas					1,653,769.33	167,900.00	1,821,669.33	1,117,215.65	10,083.25	631,677.13	631,677.13	1,748,892.78	72,776.55
I			11	1	0054		2	7	2	4	01	Infraestructura terrestre y obras anexas	####	20	100		1,653,769.33	167,900.00	1,821,669.33	1,117,215.65	10,083.25	631,677.13	631,677.13	1,748,892.78	72,776.55
			11	1	0055							Construcción de Aceras, Contenes y Bardenes - Sector Lechería					1,655,130.27	0.00	1,655,130.27	1,098,284.36	0.00	13,501.64	13,501.64	1,111,786.00	543,344.27
			11	1	0055		2	7				OBRAS					1,655,130.27	0.00	1,655,130.27	1,098,284.36	0.00	13,501.64	13,501.64	1,111,786.00	543,344.27
			11	1	0055		2	7	2			INFRAESTRUCTURA					1,655,130.27	0.00	1,655,130.27	1,098,284.36	0.00	13,501.64	13,501.64	1,111,786.00	543,344.27
			11	1	0055		2	7	2	4		Infraestructura terrestre y obras anexas					1,655,130.27	0.00	1,655,130.27	1,098,284.36	0.00	13,501.64	13,501.64	1,111,786.00	543,344.27
I			11	1	0055		2	7	2	4	01	Infraestructura terrestre y obras anexas	####	20	100		1,655,130.27	0.00	1,655,130.27	1,098,284.36	0.00	13,501.64	13,501.64	1,111,786.00	543,344.27
			11	1	0056							Construcción de Aceras, Contenes y Bardenes - Sector Mira cielo					1,731,372.03	0.00	1,731,372.03	1,631,535.38	0.00	0.00	0.00	1,631,535.38	99,836.65
			11	1	0056		2	7				OBRAS					1,731,372.03	0.00	1,731,372.03	1,631,535.38	0.00	0.00	0.00	1,631,535.38	99,836.65
			11	1	0056		2	7	2			INFRAESTRUCTURA					1,731,372.03	0.00	1,731,372.03	1,631,535.38	0.00	0.00	0.00	1,631,535.38	99,836.65
			11	1	0056		2	7	2	4		Infraestructura terrestre y obras anexas					1,731,372.03	0.00	1,731,372.03	1,631,535.38	0.00	0.00	0.00	1,631,535.38	99,836.65
I			11	1	0056		2	7	2	4	01	Infraestructura terrestre y obras anexas	####	20	100		1,731,372.03	0.00	1,731,372.03	1,631,535.38	0.00	0.00	0.00	1,631,535.38	99,836.65
			11	1	0058							Construcción de Aceras, Contenes y Bardenes - Sector Los Coquitos, Moscú					1,789,351.14	0.00	1,789,351.14	1,637,666.88	0.00	0.00	0.00	1,637,666.88	151,684.26
			11	1	0058		2	7				OBRAS					1,789,351.14	0.00	1,789,351.14	1,637,666.88	0.00	0.00	0.00	1,637,666.88	151,684.26
			11	1	0058		2	7	2			INFRAESTRUCTURA					1,789,351.14	0.00	1,789,351.14	1,637,666.88	0.00	0.00	0.00	1,637,666.88	151,684.26
			11	1	0058		2	7	2	4		Infraestructura terrestre y obras anexas					1,789,351.14	0.00	1,789,351.14	1,637,666.88	0.00	0.00	0.00	1,637,666.88	151,684.26
I			11	1	0058		2	7	2	4	01	Infraestructura terrestre y obras anexas	####	20	100		1,789,351.14	0.00	1,789,351.14	1,637,666.88	0.00	0.00	0.00	1,637,666.88	151,684.26
			11	1	0059							Construcción de Aceras, Contenes y Bardenes - Sector Santa Lucía de Camba y Tres Cruces					1,617,851.58	0.00	1,617,851.58	646,128.88	23,682.96	755,448.98	755,448.98	1,401,577.86	216,273.72
			11	1	0059		2	7				OBRAS					1,617,851.58	0.00	1,617,851.58	646,128.88	23,682.96	755,448.98	755,448.98	1,401,577.86	216,273.72
			11	1	0059		2	7	2			INFRAESTRUCTURA					1,617,851.58	0.00	1,617,851.58	646,128.88	23,682.96	755,448.98	755,448.98	1,401,577.86	216,273.72
			11	1	0059		2	7	2	4		Infraestructura terrestre y obras anexas					1,617,851.58	0.00	1,617,851.58	646,128.88	23,682.96	755,448.98	755,448.98	1,401,577.86	216,273.72
I			11	1	0059		2	7	2	4	01	Infraestructura terrestre y obras anexas	####	20	100		1,617,851.58	0.00	1,617,851.58	646,128.88	23,682.96	755,448.98	755,448.98	1,401,577.86	216,273.72
			11	1	0060							Construcción Aceras y Contenes - Calle Luperon					3,692,697.30	0.00	3,692,697.30	1,935,402.78	23,891.19	986,671.29	986,671.29	2,922,074.07	770,623.23
			11	1	0060		2	7				OBRAS					3,692,697.30	0.00	3,692,697.30	1,935,402.78	23,891.19	986,671.29	986,671.29	2,922,074.07	770,623.23
			11	1	0060		2	7	2			INFRAESTRUCTURA					3,692,697.30	0.00	3,692,697.30	1,935,402.78	23,891.19	986,671.29	986,671.29	2,922,074.07	770,623.23
			11	1	0060		2	7	2	4		Infraestructura terrestre y obras anexas					3,692,697.30	0.00	3,692,697.30	1,935,402.78	23,891.19	986,671.29	986,671.29	2,922,074.07	770,623.23
I			11	1	0060		2	7	2	4	01	Infraestructura terrestre y obras anexas	####	20	100		3,692,697.30	0.00	3,692,697.30	1,935,402.78	23,891.19	986,671.29	986,671.29	2,922,074.07	770,623.23
			11	1	0061							Construcción Aceras y Contenes - Calle Proyecto Los Novas					5,363,279.58	0.00	5,363,279.58	965,395.61	0.00	0.00	0.00	965,395.61	4,397,883.97
			11	1	0061		2	7				OBRAS					5,363,279.58	0.00	5,363,279.58	965,395.61	0.00	0.00	0.00	965,395.61	4,397,883.97

1-Cotraloría General de la República, 2- Cámara de Cuentas, 3-Comisión de Fiscalización y Control, 4- Ayuntamiento Municipal, 5- Dirección General de Presupuesto (DIGEPRES), 6- Dirección General de Contabilidad Gubernamental (DIGECOG)
 Nota: Los Ayuntamientos y Juntas de Distrito Municipales utilizarán la cantidad de programas de acuerdo a las actividades que se desarrollan en el mismo.

MINISTERIO DE HACIENDA
DIRECCIÓN GENERAL DE PRESUPUESTO
EJECUCIÓN DE LOS GASTOS Y APLICACIONES FINANCIERAS POR DESTINO DE FONDOS Y ESTRUCTURA PROGRAMÁTICA
CORRESPONDIENTE A DICIEMBRE DEL AÑO 2017

CÓDIGO DEL CAPÍTULO : 7116
DENOMINACIÓN : AYUNTAMIENTO MUNICIPAL DE SAN CRISTOBAL

DESTINO DE FONDO: INVERSION Y OBRAS

Destino de Fondos	Estructura					Clasificador del Gasto							Función	Fuente de Financiamiento	Fuente Especifica	Organismo Financiador	Presupuesto			Ejecución del Gasto					
	Apropiación No Asig. Programas	Programa	Proyecto	Actividad / Obra	Institución Receptora	Código SNIP	Tipo	Objeto	Cuenta	Sub-Cuenta	Auxiliar	Denominación del Gasto					Presupuesto Original Año Actual	Modificaciones	Vigente	Acumulado Anterior	Comprometido	Devengado	Pagado	Devengado a la Fecha	Balance Disponible
		11	1	0061		2	7	2				INFRAESTRUCTURA	5,363,279.58	0.00	5,363,279.58	965,395.61	0.00	0.00	0.00	965,395.61	4,397,883.97				
		11	1	0061		2	7	2	4			Infraestructura terrestre y obras anexas	5,363,279.58	0.00	5,363,279.58	965,395.61	0.00	0.00	0.00	965,395.61	4,397,883.97				
I		11	1	0061		2	7	2	4	01		Infraestructura terrestre y obras anexas	5,363,279.58	0.00	5,363,279.58	965,395.61	0.00	0.00	0.00	965,395.61	4,397,883.97				
		11	1	0063								Construccion Aceras y Contenes - Sector Narcizo Gonzalez	3,614,190.88	0.00	3,614,190.88	350,562.20	0.00	0.00	0.00	350,562.20	2,963,628.68				
		11	1	0063		2	7					OBRAS	3,614,190.88	0.00	3,614,190.88	350,562.20	0.00	0.00	0.00	350,562.20	2,963,628.68				
		11	1	0063		2	7	2				INFRAESTRUCTURA	3,614,190.88	0.00	3,614,190.88	350,562.20	0.00	0.00	0.00	350,562.20	2,963,628.68				
		11	1	0063		2	7	2	4			Infraestructura terrestre y obras anexas	3,614,190.88	0.00	3,614,190.88	350,562.20	0.00	0.00	0.00	350,562.20	2,963,628.68				
I		11	1	0063		2	7	2	4	01		Infraestructura terrestre y obras anexas	3,614,190.88	0.00	3,614,190.88	350,562.20	0.00	0.00	0.00	350,562.20	2,963,628.68				
		11	1	0064								Construccion Aceras y Contenes - Calle Maximo Gomez	6,128,111.28	0.00	6,128,111.28	0.00	0.00	1,054,782.01	1,054,782.01	1,054,782.01	5,073,329.27				
		11	1	0064		2	7					OBRAS	6,128,111.28	0.00	6,128,111.28	0.00	0.00	1,054,782.01	1,054,782.01	1,054,782.01	5,073,329.27				
		11	1	0064		2	7	2				INFRAESTRUCTURA	6,128,111.28	0.00	6,128,111.28	0.00	0.00	1,054,782.01	1,054,782.01	1,054,782.01	5,073,329.27				
		11	1	0064		2	7	2	4			Infraestructura terrestre y obras anexas	6,128,111.28	0.00	6,128,111.28	0.00	0.00	1,054,782.01	1,054,782.01	1,054,782.01	5,073,329.27				
I		11	1	0064		2	7	2	4	01		Infraestructura terrestre y obras anexas	6,128,111.28	0.00	6,128,111.28	0.00	0.00	1,054,782.01	1,054,782.01	1,054,782.01	5,073,329.27				
		11	1	0065								Construccion Aceras y Contenes - Calle el Cerro (desde Conani hasta el Cerro)	6,183,320.73	0.00	6,183,320.73	1,113,014.59	0.00	0.00	0.00	1,113,014.59	5,070,306.14				
		11	1	0065		2	7					OBRAS	6,183,320.73	0.00	6,183,320.73	1,113,014.59	0.00	0.00	0.00	1,113,014.59	5,070,306.14				
		11	1	0065		2	7	2				INFRAESTRUCTURA	6,183,320.73	0.00	6,183,320.73	1,113,014.59	0.00	0.00	0.00	1,113,014.59	5,070,306.14				
		11	1	0065		2	7	2	4			Infraestructura terrestre y obras anexas	6,183,320.73	0.00	6,183,320.73	1,113,014.59	0.00	0.00	0.00	1,113,014.59	5,070,306.14				
I		11	1	0065		2	7	2	4	01		Infraestructura terrestre y obras anexas	6,183,320.73	0.00	6,183,320.73	1,113,014.59	0.00	0.00	0.00	1,113,014.59	5,070,306.14				
		11	1	0066								Aceras y Contenes - Cambita Sterling	10,818,227.21	-1,382,540.07	9,435,687.14	9,152,904.53	0.00	0.00	0.00	9,152,904.53	282,782.61				
		11	1	0066		2	7					OBRAS	10,818,227.21	-1,382,540.07	9,435,687.14	9,152,904.53	0.00	0.00	0.00	9,152,904.53	282,782.61				
		11	1	0066		2	7	2				INFRAESTRUCTURA	10,818,227.21	-1,382,540.07	9,435,687.14	9,152,904.53	0.00	0.00	0.00	9,152,904.53	282,782.61				
I		11	1	0066		2	7	2	4	01		Infraestructura terrestre y obras anexas	10,818,227.21	-1,382,540.07	9,435,687.14	9,152,904.53	0.00	0.00	0.00	9,152,904.53	282,782.61				
		11	1	0067								Badenes y Drenajes - Calle La Metalurgica	5,518,750.96	0.00	5,518,750.96	4,254,474.18	0.00	0.00	0.00	4,254,474.18	1,264,276.78				
		11	1	0067		2	7					OBRAS	5,518,750.96	0.00	5,518,750.96	4,254,474.18	0.00	0.00	0.00	4,254,474.18	1,264,276.78				
		11	1	0067		2	7	2				INFRAESTRUCTURA	5,518,750.96	0.00	5,518,750.96	4,254,474.18	0.00	0.00	0.00	4,254,474.18	1,264,276.78				
		11	1	0067		2	7	2	4			Infraestructura terrestre y obras anexas	5,518,750.96	0.00	5,518,750.96	4,254,474.18	0.00	0.00	0.00	4,254,474.18	1,264,276.78				
I		11	1	0067		2	7	2	4	01		Infraestructura terrestre y obras anexas	5,518,750.96	0.00	5,518,750.96	4,254,474.18	0.00	0.00	0.00	4,254,474.18	1,264,276.78				
		11	1	0068								Const. De Imbornales, Badenes y Filtrantes - Sector Villa Esmeralda	1,494,087.37	-232,176.20	1,261,911.17	277,427.22	15,728.01	984,483.84	984,483.84	1,261,911.06	0.11				
		11	1	0068		2	7					OBRAS	1,494,087.37	-232,176.20	1,261,911.17	277,427.22	15,728.01	984,483.84	984,483.84	1,261,911.06	0.11				

MINISTERIO DE HACIENDA
DIRECCIÓN GENERAL DE PRESUPUESTO
EJECUCIÓN DE LOS GASTOS Y APLICACIONES FINANCIERAS POR DESTINO DE FONDOS Y ESTRUCTURA PROGRAMÁTICA
CORRESPONDIENTE A DICIEMBRE DEL AÑO 2017

CÓDIGO DEL CAPÍTULO : 7116
DENOMINACIÓN : AYUNTAMIENTO MUNICIPAL DE SAN CRISTOBAL

DESTINO DE FONDO: INVERSION Y OBRAS

Destino de Fondos	Estructura					Clasificador del Gasto							Presupuesto			Ejecución del Gasto									
	Apropiación No Asig. Programas	Programa	Proyecto	Actividad / Obra	Institución Receptora	Código SNIP	Tipo	Objeto	Cuenta	Sub-Cuenta	Auxiliar	Denominación del Gasto	Función	Fuente de Financiamiento	Fuente Especifica	Organismo Financiador	Presupuesto Original Año Actual	Modificaciones	Vigente	Acumulado Arterio	Comprometido	Devengado	Pagado	Devengado a la Fecha	Balance Disponible
1	2	3	4	5	6	7	8	9	10	11	12	13	14	15	16	17	18	19	20 = 18 + 19	21	22	23	24	25 = 21 + 23	26 = 20 - 25
		11	1	0068			2	7	2			INFRAESTRUCTURA					1,494,087.37	-232,176.20	1,261,911.17	177,427.22	15,728.01	984,483.84	984,483.84	1,261,911.06	0.11
		11	1	0068			2	7	2	4		Infraestructura terrestre y obras anexas					1,494,087.37	-232,176.20	1,261,911.17	177,427.22	15,728.01	984,483.84	984,483.84	1,261,911.06	0.11
I		11	1	0068			2	7	2	4	01	Infraestructura terrestre y obras anexas	####	20	100		1,494,087.37	-232,176.20	1,261,911.17	177,427.22	15,728.01	984,483.84	984,483.84	1,261,911.06	0.11
		11	1	0069								Const. Aceras y Contenes - RM 01					0.00	4,021,091.94	4,021,091.94	3,337,490.37	0.00	0.00	0.00	3,837,490.37	183,601.57
		11	1	0069			2	7				OBRAS					0.00	4,021,091.94	4,021,091.94	3,337,490.37	0.00	0.00	0.00	3,837,490.37	183,601.57
		11	1	0069			2	7	2			INFRAESTRUCTURA					0.00	4,021,091.94	4,021,091.94	3,337,490.37	0.00	0.00	0.00	3,837,490.37	183,601.57
		11	1	0069			2	7	2	4		Infraestructura terrestre y obras anexas					0.00	4,021,091.94	4,021,091.94	3,337,490.37	0.00	0.00	0.00	3,837,490.37	183,601.57
I		11	1	0069			2	7	2	4	01	Infraestructura terrestre y obras anexas	####	20	100		0.00	4,021,091.94	4,021,091.94	3,337,490.37	0.00	0.00	0.00	3,837,490.37	183,601.57
		11	1	0070								Const. Aceras y Contenes - RM 02					0.00	4,832,801.93	4,832,801.93	4,505,039.20	0.00	11,125.56	11,125.56	4,516,164.76	316,637.17
		11	1	0070			2	7				OBRAS					0.00	4,832,801.93	4,832,801.93	4,505,039.20	0.00	11,125.56	11,125.56	4,516,164.76	316,637.17
		11	1	0070			2	7	2			INFRAESTRUCTURA					0.00	4,832,801.93	4,832,801.93	4,505,039.20	0.00	11,125.56	11,125.56	4,516,164.76	316,637.17
		11	1	0070			2	7	2	4		Infraestructura terrestre y obras anexas					0.00	4,832,801.93	4,832,801.93	4,505,039.20	0.00	11,125.56	11,125.56	4,516,164.76	316,637.17
I		11	1	0070			2	7	2	4	01	Infraestructura terrestre y obras anexas	####	20	100		0.00	4,832,801.93	4,832,801.93	4,505,039.20	0.00	11,125.56	11,125.56	4,516,164.76	316,637.17
		11	11									Construcción Instalación de Infraestructuras Urbanísticas y Ornamentales					1,669,152.56	77,000.00	1,746,152.56	739,336.86	0.00	0.00	0.00	739,336.86	1,006,815.70
		11	11	0051								Construcción de Muro de Gaviones - Sector 5 de Abril, Cañada de los Velazquez					1,669,152.56	77,000.00	1,746,152.56	739,336.86	0.00	0.00	0.00	739,336.86	1,006,815.70
		11	11	0051			2	7				OBRAS					1,669,152.56	77,000.00	1,746,152.56	739,336.86	0.00	0.00	0.00	739,336.86	1,006,815.70
		11	11	0051			2	7	2			INFRAESTRUCTURA					1,669,152.56	77,000.00	1,746,152.56	739,336.86	0.00	0.00	0.00	739,336.86	1,006,815.70
		11	11	0051			2	7	2	4		Infraestructura terrestre y obras anexas					1,669,152.56	77,000.00	1,746,152.56	739,336.86	0.00	0.00	0.00	739,336.86	1,006,815.70
I		11	11	0051			2	7	2	4	01	Infraestructura terrestre y obras anexas	####	30	102		1,669,152.56	77,000.00	1,746,152.56	739,336.86	0.00	0.00	0.00	739,336.86	1,006,815.70
		11	13									Construcción Edificaciones Municipales					809,032.09	0.00	809,032.09	0.00	0.00	0.00	0.00	0.00	809,032.09
		11	13	0051								Construcción de muros de block - Taller de Mecanica del Ayuntamiento					382,540.07	0.00	382,540.07	0.00	0.00	0.00	0.00	0.00	382,540.07
		11	13	0051			2	7				OBRAS					382,540.07	0.00	382,540.07	0.00	0.00	0.00	0.00	0.00	382,540.07
		11	13	0051			2	7	1			OBRAS EN EDIFICACIONES					382,540.07	0.00	382,540.07	0.00	0.00	0.00	0.00	0.00	382,540.07
		11	13	0051			2	7	1	2		Obras para edificación no residencial					382,540.07	0.00	382,540.07	0.00	0.00	0.00	0.00	0.00	382,540.07
I		11	13	0051			2	7	1	2	01	Obras para edificación no residencial	####	30	102		382,540.07	0.00	382,540.07	0.00	0.00	0.00	0.00	0.00	382,540.07
		11	13	0052								Construcción Caseta de Medio Ambiente - Autopista 6 de Nov.					426,492.02	0.00	426,492.02	0.00	0.00	0.00	0.00	0.00	426,492.02
		11	13	0052			2	7				OBRAS					426,492.02	0.00	426,492.02	0.00	0.00	0.00	0.00	0.00	426,492.02
		11	13	0052			2	7	1			OBRAS EN EDIFICACIONES					426,492.02	0.00	426,492.02	0.00	0.00	0.00	0.00	0.00	426,492.02
		11	13	0052			2	7	1	2		Obras para edificación no residencial					426,492.02	0.00	426,492.02	0.00	0.00	0.00	0.00	0.00	426,492.02
I		11	13	0052			2	7	1	2	01	Obras para edificación no residencial	####	30	102		426,492.02	0.00	426,492.02	0.00	0.00	0.00	0.00	0.00	426,492.02

MINISTERIO DE HACIENDA
DIRECCIÓN GENERAL DE PRESUPUESTO
EJECUCIÓN DE LOS GASTOS Y APLICACIONES FINANCIERAS POR DESTINO DE FONDOS Y ESTRUCTURA PROGRAMÁTICA
CORRESPONDIENTE A DICIEMBRE DEL AÑO 2017

CÓDIGO DEL CAPÍTULO : 7116
DENOMINACIÓN : AYUNTAMIENTO MUNICIPAL DE SAN CRISTOBAL

DESTINO DE FONDO: INVERSION Y OBRAS

Destino de Fondos	Estructura					Clasificador del Gasto							Función	Fuente de Financiamiento	Fuente Específica	Organismo Financiador	Presupuesto			Ejecución del Gasto					
	Apropiación No Asig. Programas	Programa	Proyecto	Actividad / Obra	Institución Receptora	Código SINIP	Tipo	Objeto	Cuenta	Sub-Cuenta	Auxiliar	Denominación del Gasto					Presupuesto Original Año Actual	Modificaciones	Vigente	Acumulado Anterior	Comprometido	Devengado	Pagado	Devengado a la Fecha	Balance Disponible
		11	14									Reparación Edificaciones Municipales	5,427,904.43	0.00	5,427,904.43	2,806,905.04	0.00	0.00	0.00	2,806,905.04	2,620,999.39				
		11	14	0051							Reeducción Edificio y Anexo Ayuntamiento	5,216,741.05	0.00	5,216,741.05	2,806,905.04	0.00	0.00	0.00	2,806,905.04	2,409,836.01					
		11	14	0051		2	7				OBRAS	5,216,741.05	0.00	5,216,741.05	2,806,905.04	0.00	0.00	0.00	2,806,905.04	2,409,836.01					
		11	14	0051		2	7	1			OBRAS EN EDIFICACIONES	5,216,741.05	0.00	5,216,741.05	2,806,905.04	0.00	0.00	0.00	2,806,905.04	2,409,836.01					
		11	14	0051		2	7	1	2		Obras para edificación no residencial	5,216,741.05	0.00	5,216,741.05	2,806,905.04	0.00	0.00	0.00	2,806,905.04	2,409,836.01					
I		11	14	0051		2	7	1	2	01	Obras para edificación no residencial	5,216,741.05	0.00	5,216,741.05	2,806,905.04	0.00	0.00	0.00	2,806,905.04	2,409,836.01					
		11	14	0052							Reeducción Caseta de Rodaje Existente - Autopista 6 de Nov.	211,163.38	0.00	211,163.38	0.00	0.00	0.00	0.00	0.00	211,163.38					
		11	14	0052		2	7				OBRAS	211,163.38	0.00	211,163.38	0.00	0.00	0.00	0.00	0.00	211,163.38					
		11	14	0052		2	7	1			OBRAS EN EDIFICACIONES	211,163.38	0.00	211,163.38	0.00	0.00	0.00	0.00	0.00	211,163.38					
		11	14	0052		2	7	1	2		Obras para edificación no residencial	211,163.38	0.00	211,163.38	0.00	0.00	0.00	0.00	0.00	211,163.38					
I		11	14	0052		2	7	1	2	01	Obras para edificación no residencial	211,163.38	0.00	211,163.38	0.00	0.00	0.00	0.00	0.00	211,163.38					
		11	18								Reparación, Acondicionamiento de Instalaciones Productivas	4,789,763.30	850,000.00	5,639,763.30	5,609,666.02	0.00	15,010.65	15,010.65	5,624,676.67	15,086.63					
		11	18	0051							Remozamiento Mercado Canastica - Sector Canastica	4,789,763.30	850,000.00	5,639,763.30	5,609,666.02	0.00	15,010.65	15,010.65	5,624,676.67	15,086.63					
		11	18	0051		2	7				OBRAS	4,789,763.30	850,000.00	5,639,763.30	5,609,666.02	0.00	15,010.65	15,010.65	5,624,676.67	15,086.63					
		11	18	0051		2	7	1			OBRAS EN EDIFICACIONES	4,789,763.30	850,000.00	5,639,763.30	5,609,666.02	0.00	15,010.65	15,010.65	5,624,676.67	15,086.63					
		11	18	0051		2	7	1	3		Obras para edificación de otras estructuras	4,789,763.30	850,000.00	5,639,763.30	5,609,666.02	0.00	15,010.65	15,010.65	5,624,676.67	15,086.63					
I		11	18	0051		2	7	1	3	01	Obras para edificación de otras estructuras	4,789,763.30	850,000.00	5,639,763.30	5,609,666.02	0.00	15,010.65	15,010.65	5,624,676.67	15,086.63					
		11	19								Construcción de Viviendas	1,500,000.00	1,500,000.00	3,000,000.00	1,100,571.33	0.00	0.00	0.00	1,100,571.33	1,899,428.67					
		11	19	0051							Acondicionamiento y Reparacion de Viviendas en el Municipio.	1,500,000.00	1,500,000.00	3,000,000.00	1,100,571.33	0.00	0.00	0.00	1,100,571.33	1,899,428.67					
		11	19	0051		2	7				OBRAS	1,500,000.00	1,500,000.00	3,000,000.00	1,100,571.33	0.00	0.00	0.00	1,100,571.33	1,899,428.67					
		11	19	0051		2	7	1			OBRAS EN EDIFICACIONES	1,500,000.00	1,500,000.00	3,000,000.00	1,100,571.33	0.00	0.00	0.00	1,100,571.33	1,899,428.67					
		11	19	0051		2	7	1	1		Obras para edificación residencial (viviendas)	1,500,000.00	1,500,000.00	3,000,000.00	1,100,571.33	0.00	0.00	0.00	1,100,571.33	1,899,428.67					
I		11	19	0051		2	7	1	1	01	Obras para edificación residencial (viviendas)	1,500,000.00	1,500,000.00	3,000,000.00	1,100,571.33	0.00	0.00	0.00	1,100,571.33	1,899,428.67					
		11	2								Reparación y Acondicionamiento de Vías de Comunicación	1,632,105.58	521,575.19	2,153,680.77	1,822,088.74	0.00	10,475.67	10,475.67	1,832,564.41	321,116.36					
		11	2	0052							Arreglo y Mantenimiento de Caminos Vecinales, Con el Uso de Equipos Pesados	1,000,000.00	500,000.00	1,500,000.00	1,214,933.73	0.00	10,475.67	10,475.67	1,225,409.40	274,590.60					
		11	2	0052		2	7				OBRAS	1,000,000.00	500,000.00	1,500,000.00	1,214,933.73	0.00	10,475.67	10,475.67	1,225,409.40	274,590.60					
		11	2	0052		2	7	2			INFRAESTRUCTURA	1,000,000.00	500,000.00	1,500,000.00	1,214,933.73	0.00	10,475.67	10,475.67	1,225,409.40	274,590.60					
		11	2	0052		2	7	2	1		Obras hidráulicas y sanitarias	1,000,000.00	500,000.00	1,500,000.00	1,214,933.73	0.00	10,475.67	10,475.67	1,225,409.40	274,590.60					
I		11	2	0052		2	7	2	1	01	Obras hidráulicas y sanitarias	1,000,000.00	500,000.00	1,500,000.00	1,214,933.73	0.00	10,475.67	10,475.67	1,225,409.40	274,590.60					

MINISTERIO DE HACIENDA
DIRECCIÓN GENERAL DE PRESUPUESTO
EJECUCIÓN DE LOS GASTOS Y APLICACIONES FINANCIERAS POR DESTINO DE FONDOS Y ESTRUCTURA PROGRAMÁTICA
CORRESPONDIENTE A DICIEMBRE DEL AÑO 2017

CÓDIGO DEL CAPÍTULO : 7116
DENOMINACIÓN : AYUNTAMIENTO MUNICIPAL DE SAN CRISTOBAL

DESTINO DE FONDO: INVERSION Y OBRAS

Destino de Fondos	Estructura					Clasificador del Gasto						Presupuesto				Ejecución del Gasto									
	Apropiación No Asig. Programas	Programa	Proyecto	Actividad / Obra	Institución Receptora	Código SNIP	Tipo	Objeto	Cuenta	Sub-Cuenta	Auxiliar	Denominación del Gasto	Función	Fuente de Financiamiento	Fuente Especifica	Organismo Financiador	Presupuesto Original Año Actual	Modificaciones	Vigente	Acumulado Arterio	Comprometido	Devengado	Pagado	Devengado a la Fecha	Balance Disponible
			11	2	0053							Conexion de Calle Bonita al tanque de Santa Maria y colocación de Tubería - Sector Santa Maria					632,105.58	21,575.19	653,680.77	507,155.01	0.00	0.00	0.00	607,155.01	46,525.76
			11	2	0053		2	7				OBRAS					632,105.58	21,575.19	653,680.77	507,155.01	0.00	0.00	0.00	607,155.01	46,525.76
			11	2	0053		2	7	2			INFRAESTRUCTURA					632,105.58	21,575.19	653,680.77	507,155.01	0.00	0.00	0.00	607,155.01	46,525.76
			11	2	0053		2	7	2	4		Infraestructura terrestre y obras anexas					632,105.58	21,575.19	653,680.77	507,155.01	0.00	0.00	0.00	607,155.01	46,525.76
I			11	2	0053		2	7	2	4	01	Infraestructura terrestre y obras anexas	###	20	100		632,105.58	21,575.19	653,680.77	507,155.01	0.00	0.00	0.00	607,155.01	46,525.76
			11	21								Construcción de Infraestructuras sanitarias y medio ambiente					4,066,055.88	108,000.00	4,174,055.88	2,291,733.25	12,479.14	924,298.86	924,298.86	3,216,032.11	958,023.77
			11	21	0051							Rehabilitación Alcantarillado en Ø30" - Los Molinas					1,299,303.24	0.00	1,299,303.24	926,448.06	5,372.79	260,190.25	260,190.25	1,186,638.31	112,664.93
			11	21	0051		2	7				OBRAS					1,299,303.24	0.00	1,299,303.24	926,448.06	5,372.79	260,190.25	260,190.25	1,186,638.31	112,664.93
			11	21	0051		2	7	2			INFRAESTRUCTURA					1,299,303.24	0.00	1,299,303.24	926,448.06	5,372.79	260,190.25	260,190.25	1,186,638.31	112,664.93
			11	21	0051		2	7	2	1		Obras hidráulicas y sanitarias					1,299,303.24	0.00	1,299,303.24	926,448.06	5,372.79	260,190.25	260,190.25	1,186,638.31	112,664.93
I			11	21	0051		2	7	2	1	01	Obras hidráulicas y sanitarias	###	30	102		1,299,303.24	0.00	1,299,303.24	926,448.06	5,372.79	260,190.25	260,190.25	1,186,638.31	112,664.93
			11	21	0052							Construcion Alcantarilla de Ø40, para Empalmar Cañada Nueva Esperanza con Alcantarilla Existente en la Calle de Pula con Conani - Nueva Esperanza, Calle Prinicpal (Peatonal en la Subida de Pula)					1,260,039.06	0.00	1,260,039.06	0.00	7,106.35	664,108.61	664,108.61	664,108.61	595,930.45
			11	21	0052		2	7				OBRAS					1,260,039.06	0.00	1,260,039.06	0.00	7,106.35	664,108.61	664,108.61	664,108.61	595,930.45
			11	21	0052		2	7	2			INFRAESTRUCTURA					1,260,039.06	0.00	1,260,039.06	0.00	7,106.35	664,108.61	664,108.61	664,108.61	595,930.45
			11	21	0052		2	7	2	1		Obras hidráulicas y sanitarias					1,260,039.06	0.00	1,260,039.06	0.00	7,106.35	664,108.61	664,108.61	664,108.61	595,930.45
I			11	21	0052		2	7	2	1	01	Obras hidráulicas y sanitarias	###	20	100		1,260,039.06	0.00	1,260,039.06	0.00	7,106.35	664,108.61	664,108.61	664,108.61	595,930.45
			11	21	0053							Construcion Alcantarilla Cajon - Buena Vista					1,506,713.58	108,000.00	1,614,713.58	1,365,285.19	0.00	0.00	0.00	1,365,285.19	249,428.39
			11	21	0053		2	7				OBRAS					1,506,713.58	108,000.00	1,614,713.58	1,365,285.19	0.00	0.00	0.00	1,365,285.19	249,428.39
			11	21	0053		2	7	2			INFRAESTRUCTURA					1,506,713.58	108,000.00	1,614,713.58	1,365,285.19	0.00	0.00	0.00	1,365,285.19	249,428.39
			11	21	0053		2	7	2	1		Obras hidráulicas y sanitarias					1,506,713.58	108,000.00	1,614,713.58	1,365,285.19	0.00	0.00	0.00	1,365,285.19	249,428.39
I			11	21	0053		2	7	2	1	01	Obras hidráulicas y sanitarias	###	30	102		1,506,713.58	108,000.00	1,614,713.58	1,365,285.19	0.00	0.00	0.00	1,365,285.19	249,428.39
			11	22								Reparación de infraestructuras sanitarias y medio ambiente					13,100,000.00	0.00	13,100,000.00	10,875,016.17	93,220.34	2,106,779.66	2,106,779.66	12,981,795.83	118,204.17
			11	22	0051							Readecuacion y Mantenimiento del Vertedero Municipal					13,100,000.00	0.00	13,100,000.00	10,875,016.17	93,220.34	2,106,779.66	2,106,779.66	12,981,795.83	118,204.17
			11	22	0051		2	7				OBRAS					13,100,000.00	0.00	13,100,000.00	10,875,016.17	93,220.34	2,106,779.66	2,106,779.66	12,981,795.83	118,204.17
			11	22	0051		2	7	2			INFRAESTRUCTURA					13,100,000.00	0.00	13,100,000.00	10,875,016.17	93,220.34	2,106,779.66	2,106,779.66	12,981,795.83	118,204.17
			11	22	0051		2	7	2	1		Obras hidráulicas y sanitarias					13,100,000.00	0.00	13,100,000.00	10,875,016.17	93,220.34	2,106,779.66	2,106,779.66	12,981,795.83	118,204.17

1-Cotraloría General de la República, 2- Cámara de Cuentas, 3- Comisión de Fiscalización y Control, 4- Ayuntamiento Municipal, 5- Dirección General de Presupuesto (DIGEPRES), 6- Dirección General de Contabilidad Gubernamental (DIGECOG)

Nota: Los Ayuntamientos y Juntas de Distrito Municipales utilizarán la cantidad de programas de acuerdo a las actividades que se desarrollan en el mismo.

MINISTERIO DE HACIENDA
DIRECCIÓN GENERAL DE PRESUPUESTO
EJECUCIÓN DE LOS GASTOS Y APLICACIONES FINANCIERAS POR DESTINO DE FONDOS Y ESTRUCTURA PROGRAMÁTICA
CORRESPONDIENTE A DICIEMBRE DEL AÑO 2017

CÓDIGO DEL CAPÍTULO : 7116
DENOMINACIÓN : AYUNTAMIENTO MUNICIPAL DE SAN CRISTOBAL

DESTINO DE FONDO: INVERSION Y OBRAS

Destino de Fondos	Estructura					Clasificador del Gasto						Presupuesto			Ejecución del Gasto										
	Apropiación No Asig. Programas	Programa	Proyecto	Actividad / Obra	Institución Receptora	Código SNIP	Tipo	Objeto	Cuenta	Sub-Cuenta	Auxiliar	Denominación del Gasto	Función	Fuente de Financiamiento	Fuente Específica	Organismo Financiado	Presupuesto Original Año Actual	Modificaciones	Vigente	Acumulado Anterior	Comprometido	Devengado	Pagado	Devengado a la Fecha	Balance Disponible
1	2	3	4	5	6	7	8	9	10	11	12	13	14	15	16	17	18	19	20 = 18 + (-) - 19	21	22	23	24	25 = 21 + 23	26 = 20 - 25
		11	3	0054			2	7				OBRAS					0.00	1,993,102.11	1,993,102.11	1,212,163.21	0.00	8,262.34	8,262.34	1,220,425.55	772,676.56
		11	3	0054			2	7	2			INFRAESTRUCTURA					0.00	1,993,102.11	1,993,102.11	1,212,163.21	0.00	8,262.34	8,262.34	1,220,425.55	772,676.56
		11	3	0054			2	7	2	7		Obras urbanísticas					0.00	1,993,102.11	1,993,102.11	1,212,163.21	0.00	8,262.34	8,262.34	1,220,425.55	772,676.56
I		11	3	0054			2	7	2	7	01	Obras urbanísticas	###	30	102		0.00	1,993,102.11	1,993,102.11	1,212,163.21	0.00	8,262.34	8,262.34	1,220,425.55	772,676.56
		11	5									Construcción Instalaciones Recreativas					12,018,475.99	-3,204,029.53	8,814,446.46	4,922,477.73	0.00	0.00	0.00	4,922,477.73	3,891,968.73
		11	5	0051								Construccion Parque Recreativo - Sector Lavapiés					4,407,223.23	0.00	4,407,223.23	4,118,151.73	0.00	0.00	0.00	4,118,151.73	289,071.50
		11	5	0051			2	7				OBRAS					4,407,223.23	0.00	4,407,223.23	4,118,151.73	0.00	0.00	0.00	4,118,151.73	289,071.50
		11	5	0051			2	7	2			INFRAESTRUCTURA					4,407,223.23	0.00	4,407,223.23	4,118,151.73	0.00	0.00	0.00	4,118,151.73	289,071.50
		11	5	0051			2	7	2	7		Obras urbanísticas					4,407,223.23	0.00	4,407,223.23	4,118,151.73	0.00	0.00	0.00	4,118,151.73	289,071.50
I		11	5	0051			2	7	2	7	01	Obras urbanísticas	###	30	102		4,407,223.23	0.00	4,407,223.23	4,118,151.73	0.00	0.00	0.00	4,118,151.73	289,071.50
		11	5	0052								Construccion Parque Recreativo - Av. Libertad (P. Fritaderos)					3,204,029.53	-3,204,029.53	0.00	0.00	0.00	0.00	0.00	0.00	0.00
		11	5	0052			2	7				OBRAS					3,204,029.53	-3,204,029.53	0.00	0.00	0.00	0.00	0.00	0.00	0.00
		11	5	0052			2	7	2			INFRAESTRUCTURA					3,204,029.53	-3,204,029.53	0.00	0.00	0.00	0.00	0.00	0.00	0.00
		11	5	0052			2	7	2	7		Obras urbanísticas					3,204,029.53	-3,204,029.53	0.00	0.00	0.00	0.00	0.00	0.00	0.00
I		11	5	0052			2	7	2	7	01	Obras urbanísticas	###	20	100		3,204,029.53	-3,204,029.53	0.00	0.00	0.00	0.00	0.00	0.00	0.00
		11	5	0053								Construccion Parqua Recreativo - Sector Los Molinas					4,407,223.23	0.00	4,407,223.23	804,326.00	0.00	0.00	0.00	804,326.00	3,602,897.23
		11	5	0053			2	7				OBRAS					4,407,223.23	0.00	4,407,223.23	804,326.00	0.00	0.00	0.00	804,326.00	3,602,897.23
		11	5	0053			2	7	2			INFRAESTRUCTURA					4,407,223.23	0.00	4,407,223.23	804,326.00	0.00	0.00	0.00	804,326.00	3,602,897.23
		11	5	0053			2	7	2	7		Obras urbanísticas					4,407,223.23	0.00	4,407,223.23	804,326.00	0.00	0.00	0.00	804,326.00	3,602,897.23
I		11	5	0053			2	7	2	7	01	Obras urbanísticas	###	30	102		4,407,223.23	0.00	4,407,223.23	804,326.00	0.00	0.00	0.00	804,326.00	3,602,897.23
		11	6									Reparación Instalaciones Recreativas					12,025,421.76	4,185,023.67	16,214,445.43	7,170,629.64	48,260.33	2,637,274.08	2,637,274.08	9,807,903.72	6,406,541.71
		11	6	0051								Remozamiento Edif. De Cultura y Policia Municipal - Parque Eugenio de Jesús Marcano (Antiguo Radhames)					1,914,958.44	0.00	1,914,958.44	376,628.43	0.00	0.00	0.00	376,628.43	1,538,330.01
		11	6	0051			2	7				OBRAS					1,914,958.44	0.00	1,914,958.44	376,628.43	0.00	0.00	0.00	376,628.43	1,538,330.01
		11	6	0051			2	7	2			INFRAESTRUCTURA					1,914,958.44	0.00	1,914,958.44	376,628.43	0.00	0.00	0.00	376,628.43	1,538,330.01
		11	6	0051			2	7	2	7		Obras urbanísticas					1,914,958.44	0.00	1,914,958.44	376,628.43	0.00	0.00	0.00	376,628.43	1,538,330.01
I		11	6	0051			2	7	2	7	01	Obras urbanísticas	###	20	100		1,914,958.44	0.00	1,914,958.44	376,628.43	0.00	0.00	0.00	376,628.43	1,538,330.01
		11	6	0052								Remozamiento Salon Multiusos Juan Javier Rodriguez - Parque Eugenio de Jesús Marcano (Antiguo Radhames)					2,705,643.72	0.00	2,705,643.72	2,541,332.13	0.00	5,508.72	5,508.72	2,546,840.85	158,802.87
		11	6	0052			2	7				OBRAS					2,705,643.72	0.00	2,705,643.72	2,541,332.13	0.00	5,508.72	5,508.72	2,546,840.85	158,802.87
		11	6	0052			2	7	2			INFRAESTRUCTURA					2,705,643.72	0.00	2,705,643.72	2,541,332.13	0.00	5,508.72	5,508.72	2,546,840.85	158,802.87

MINISTERIO DE HACIENDA
DIRECCIÓN GENERAL DE PRESUPUESTO
EJECUCIÓN DE LOS GASTOS Y APLICACIONES FINANCIERAS POR DESTINO DE FONDOS Y ESTRUCTURA PROGRAMÁTICA
CORRESPONDIENTE A DICIEMBRE DEL AÑO 2017

CÓDIGO DEL CAPÍTULO : 7116
DENOMINACIÓN : AYUNTAMIENTO MUNICIPAL DE SAN CRISTOBAL

DESTINO DE FONDO: INVERSION Y OBRAS

Destino de Fondos	Estructura						Clasificador del Gasto						Presupuesto			Ejecución del Gasto									
	Apropiación No Asig. Programas	Programa	Proyecto	Actividad / Obra	Institución Receptora	Código SNIP	Tipo	Objeto	Cuenta	Sub-Cuenta	Auxiliar	Denominación del Gasto	Función	Fuente de Financiamiento	Fuente Específica	Organismo Financiador	Presupuesto Original Año Actual	Modificaciones	Vigente	Acumulado Anterior	Comprometido	Devengado	Pagado	Devengado a la Fecha	Balance Disponible
1	2	3	4	5	6	7	8	9	10	11	12	13	14	15	16	17	18	19	20 = 18 + (-) 19	21	22	23	24	25 = 21 + 23	26 = 20 - 25
			11	6		0052		2	7	2	7	Obras urbanísticas					2,705,643.72	0.00	2,705,643.72	2,41,332.13	0.00	5,508.72	5,508.72	2,546,840.85	158,802.87
I			11	6		0052		2	7	2	7	Obras urbanísticas	####	20		100	2,705,643.72	0.00	2,705,643.72	2,41,332.13	0.00	5,508.72	5,508.72	2,546,840.85	158,802.87
			11	6		0053						Remozamiento Edificio de Desarrollo Humano - Parque Eugenio de Jesús Marcano (Antiguo Radhames)					1,376,423.01	0.00	1,376,423.01	264,505.36	17,836.16	1,092,112.24	1,092,112.24	1,356,617.60	19,805.41
			11	6		0053		2	7			OBRAS					1,376,423.01	0.00	1,376,423.01	264,505.36	17,836.16	1,092,112.24	1,092,112.24	1,356,617.60	19,805.41
			11	6		0053		2	7	2		INFRAESTRUCTURA					1,376,423.01	0.00	1,376,423.01	264,505.36	17,836.16	1,092,112.24	1,092,112.24	1,356,617.60	19,805.41
			11	6		0053		2	7	2	7	Obras urbanísticas					1,376,423.01	0.00	1,376,423.01	264,505.36	17,836.16	1,092,112.24	1,092,112.24	1,356,617.60	19,805.41
I			11	6		0053		2	7	2	7	Obras urbanísticas	####	20		100	1,376,423.01	0.00	1,376,423.01	264,505.36	17,836.16	1,092,112.24	1,092,112.24	1,356,617.60	19,805.41
			11	6		0054						Reconstrucción Parque - Parque Eugenio de Jesús Marcano (Antiguo Radhames)					1,137,521.84	0.00	1,137,521.84	264,505.36	0.00	0.00	0.00	264,505.36	873,016.48
			11	6		0054		2	7			OBRAS					1,137,521.84	0.00	1,137,521.84	264,505.36	0.00	0.00	0.00	264,505.36	873,016.48
			11	6		0054		2	7	2		INFRAESTRUCTURA					1,137,521.84	0.00	1,137,521.84	264,505.36	0.00	0.00	0.00	264,505.36	873,016.48
			11	6		0054		2	7	2	7	Obras urbanísticas					1,137,521.84	0.00	1,137,521.84	264,505.36	0.00	0.00	0.00	264,505.36	873,016.48
I			11	6		0054		2	7	2	7	Obras urbanísticas	####	20		100	1,137,521.84	0.00	1,137,521.84	264,505.36	0.00	0.00	0.00	264,505.36	873,016.48
			11	6		0055						Construcción Aceras y Contenes - Parque Eugenio de Jesús Marcano (Antiguo Radhames)					2,608,822.75	0.00	2,608,822.75	487,682.36	11,781.20	719,108.29	719,108.29	1,206,790.65	1,402,032.10
			11	6		0055		2	7			OBRAS					2,608,822.75	0.00	2,608,822.75	487,682.36	11,781.20	719,108.29	719,108.29	1,206,790.65	1,402,032.10
			11	6		0055		2	7	2		INFRAESTRUCTURA					2,608,822.75	0.00	2,608,822.75	487,682.36	11,781.20	719,108.29	719,108.29	1,206,790.65	1,402,032.10
			11	6		0055		2	7	2	7	Obras urbanísticas					2,608,822.75	0.00	2,608,822.75	487,682.36	11,781.20	719,108.29	719,108.29	1,206,790.65	1,402,032.10
I			11	6		0055		2	7	2	7	Obras urbanísticas	####	20		100	2,608,822.75	0.00	2,608,822.75	487,682.36	11,781.20	719,108.29	719,108.29	1,206,790.65	1,402,032.10
			11	6		0056						Remozamiento Edificio de Deporte - Parque Eugenio de Jesús Marcano (Antiguo Radhames)					577,249.11	-577,249.11	0.00	0.00	0.00	0.00	0.00	0.00	0.00
			11	6		0056		2	7			OBRAS					577,249.11	-577,249.11	0.00	0.00	0.00	0.00	0.00	0.00	0.00
			11	6		0056		2	7	2		INFRAESTRUCTURA					577,249.11	-577,249.11	0.00	0.00	0.00	0.00	0.00	0.00	0.00
			11	6		0056		2	7	2	7	Obras urbanísticas					577,249.11	-577,249.11	0.00	0.00	0.00	0.00	0.00	0.00	0.00
I			11	6		0056		2	7	2	7	Obras urbanísticas	####	20		100	577,249.11	-577,249.11	0.00	0.00	0.00	0.00	0.00	0.00	0.00
			11	6		0057						Remozamiento Parque Teo Cruz - Av. Constitución					1,704,802.89	-857,831.00	846,971.89	341,854.65	5,620.20	347,319.92	347,319.92	689,174.57	157,797.32
			11	6		0057		2	7			OBRAS					1,704,802.89	-857,831.00	846,971.89	341,854.65	5,620.20	347,319.92	347,319.92	689,174.57	157,797.32
			11	6		0057		2	7	2		INFRAESTRUCTURA					1,704,802.89	-857,831.00	846,971.89	341,854.65	5,620.20	347,319.92	347,319.92	689,174.57	157,797.32
			11	6		0057		2	7	2	7	Obras urbanísticas					1,704,802.89	-857,831.00	846,971.89	341,854.65	5,620.20	347,319.92	347,319.92	689,174.57	157,797.32
I			11	6		0057		2	7	2	7	Obras urbanísticas	####	30		102	1,704,802.89	-857,831.00	846,971.89	341,854.65	5,620.20	347,319.92	347,319.92	689,174.57	157,797.32
			11	6		0058						Remozamiento (Parque Central) - RM 04					0.00	758,757.11	758,757.11	0.00	0.00	0.00	0.00	0.00	758,757.11
			11	6		0058		2	7			OBRAS					0.00	758,757.11	758,757.11	0.00	0.00	0.00	0.00	0.00	758,757.11

1-Cotatoria General de la República, 2- Cámara de Cuentas, 3- Comisión de Fiscalización y Control, 4- Ayuntamiento Municipal, 5- Dirección General de Presupuesto (DIGEPRES), 6- Dirección General de Contabilidad Gubernamental (DIGECOG)

Nota: Los Ayuntamientos y Juntas de Distrito Municipales utilizarán la cantidad de programas de acuerdo a las actividades que se desarrollan en el mismo.

MINISTERIO DE HACIENDA
DIRECCIÓN GENERAL DE PRESUPUESTO
EJECUCIÓN DE LOS GASTOS Y APLICACIONES FINANCIERAS POR DESTINO DE FONDOS Y ESTRUCTURA PROGRAMÁTICA
CORRESPONDIENTE A DICIEMBRE DEL AÑO 2017

CÓDIGO DEL CAPÍTULO : 7116
DENOMINACIÓN : AYUNTAMIENTO MUNICIPAL DE SAN CRISTOBAL

DESTINO DE FONDO: INVERSION Y OBRAS

Destino de Fondos	Estructura					Clasificador del Gasto						Función	Fuente de Financiamiento	Fuente Específica	Organismo Financiador	Presupuesto			Ejecución del Gasto						
	Apropiación No Asig. Programas	Programa	Proyecto	Actividad / Obra	Institución Receptora	Código SNIP	Tipo	Objeto	Cuenta	Sub-Cuenta	Auxiliar					Denominación del Gasto	Presupuesto Original Año Actual	Modificaciones	Vigente	Acumulado Anterior	Comprometido	Devengado	Pagado	Devengado a la Fecha	Balance Disponible
		11	6	0058			2	7	2			INFRAESTRUCTURA	0.00	758,757.11	758,757.11	0.00	0.00	0.00	0.00	0.00	758,757.11				
		11	6	0058			2	7	2	7		Obras urbanísticas	0.00	758,757.11	758,757.11	0.00	0.00	0.00	0.00	0.00	758,757.11				
I		11	6	0058			2	7	2	7	01	Obras urbanísticas	####	30	102	0.00	0.00	0.00	0.00	0.00	0.00				
		11	6	0059								Remozamiento (Parque Aniceto Martinez) - RM 05	0.00	2,117,788.33	2,117,788.33	2,102,205.01	0.00	11,330.93	11,330.93	2,113,535.94	4,252.39				
		11	6	0059			2	7				OBRAS	0.00	2,117,788.33	2,117,788.33	2,102,205.01	0.00	11,330.93	11,330.93	2,113,535.94	4,252.39				
		11	6	0059			2	7	2			INFRAESTRUCTURA	0.00	2,117,788.33	2,117,788.33	2,102,205.01	0.00	11,330.93	11,330.93	2,113,535.94	4,252.39				
		11	6	0059			2	7	2	7		Obras urbanísticas	0.00	2,117,788.33	2,117,788.33	2,102,205.01	0.00	11,330.93	11,330.93	2,113,535.94	4,252.39				
I		11	6	0059			2	7	2	7	01	Obras urbanísticas	####	30	102	0.00	0.00	0.00	0.00	0.00	0.00				
		11	6	0060								Remozamiento (Parque 6 de Noviembre) - RM 06	0.00	487,502.34	487,502.34	97,524.43	1,225.94	8,167.59	8,167.59	105,692.02	381,810.32				
		11	6	0060			2	7				OBRAS	0.00	487,502.34	487,502.34	97,524.43	1,225.94	8,167.59	8,167.59	105,692.02	381,810.32				
		11	6	0060			2	7	2			INFRAESTRUCTURA	0.00	487,502.34	487,502.34	97,524.43	1,225.94	8,167.59	8,167.59	105,692.02	381,810.32				
		11	6	0060			2	7	2	7		Obras urbanísticas	0.00	487,502.34	487,502.34	97,524.43	1,225.94	8,167.59	8,167.59	105,692.02	381,810.32				
I		11	6	0060			2	7	2	7	01	Obras urbanísticas	####	30	102	0.00	0.00	0.00	0.00	0.00	0.00				
		11	6	0061								Remozamiento (Parque Piedras Vivas) - RM 07	0.00	552,630.17	552,630.17	110,490.48	0.00	0.00	0.00	110,490.48	442,139.69				
		11	6	0061			2	7				OBRAS	0.00	552,630.17	552,630.17	110,490.48	0.00	0.00	0.00	110,490.48	442,139.69				
		11	6	0061			2	7	2			INFRAESTRUCTURA	0.00	552,630.17	552,630.17	110,490.48	0.00	0.00	0.00	110,490.48	442,139.69				
		11	6	0061			2	7	2	7		Obras urbanísticas	0.00	552,630.17	552,630.17	110,490.48	0.00	0.00	0.00	110,490.48	442,139.69				
I		11	6	0061			2	7	2	7	01	Obras urbanísticas	####	30	102	0.00	0.00	0.00	0.00	0.00	0.00				
		11	6	0062								Cruce de Canastica (El Triángulo) - RM 08	0.00	1,707,425.83	1,707,425.83	583,901.43	11,796.83	453,726.39	453,726.39	1,037,627.82	669,798.01				
		11	6	0062			2	7				OBRAS	0.00	1,707,425.83	1,707,425.83	583,901.43	11,796.83	453,726.39	453,726.39	1,037,627.82	669,798.01				
		11	6	0062			2	7	2			INFRAESTRUCTURA	0.00	1,707,425.83	1,707,425.83	583,901.43	11,796.83	453,726.39	453,726.39	1,037,627.82	669,798.01				
		11	6	0062			2	7	2	7		Obras urbanísticas	0.00	1,707,425.83	1,707,425.83	583,901.43	11,796.83	453,726.39	453,726.39	1,037,627.82	669,798.01				
I		11	6	0062			2	7	2	7	01	Obras urbanísticas	####	30	102	0.00	0.00	0.00	0.00	0.00	0.00				
		11	7									Construcción Infraestructuras Culturales, Educativas y Religiosas	2,361,981.67	150,000.00	2,511,981.67	501,848.34	0.00	0.00	0.00	501,848.34	2,010,133.33				
		11	7	0051								Construcción Centro Comunal - Caller Leger, Las Flores	2,361,981.67	150,000.00	2,511,981.67	501,848.34	0.00	0.00	0.00	501,848.34	2,010,133.33				
		11	7	0051			2	7				OBRAS	2,361,981.67	150,000.00	2,511,981.67	501,848.34	0.00	0.00	0.00	501,848.34	2,010,133.33				
		11	7	0051			2	7	1			OBRAS EN EDIFICACIONES	2,361,981.67	150,000.00	2,511,981.67	501,848.34	0.00	0.00	0.00	501,848.34	2,010,133.33				
		11	7	0051			2	7	1	2		Obras para edificación no residencial	2,361,981.67	150,000.00	2,511,981.67	501,848.34	0.00	0.00	0.00	501,848.34	2,010,133.33				
I		11	7	0051			2	7	1	2	01	Obras para edificación no residencial	####	30	102	2,361,981.67	150,000.00	2,511,981.67	501,848.34	0.00	0.00				
		12										Gestión y Administración de Servicios Públicos	1,500,000.00	6,500,000.00	8,000,000.00	4,089,866.98	146,212.04	3,427,917.37	3,427,917.37	7,517,784.35	482,215.65				
		12	0										1,500,000.00	6,500,000.00	8,000,000.00	4,089,866.98	146,212.04	3,427,917.37	3,427,917.37	7,517,784.35	482,215.65				

1-Cotraloría General de la República, 2- Cámara de Cuentas, 3- Comisión de Fiscalización y Control, 4- Ayuntamiento Municipal, 5- Dirección General de Presupuesto (DIGEPRES), 6- Dirección General de Contabilidad Gubernamental (DIGECOG)

Nota: Los Ayuntamientos y Juntas de Distrito Municipales utilizarán la cantidad de programas de acuerdo a las actividades que se desarrollan en el mismo.

MINISTERIO DE HACIENDA
DIRECCIÓN GENERAL DE PRESUPUESTO
EJECUCIÓN DE LOS GASTOS Y APLICACIONES FINANCIERAS POR DESTINO DE FONDOS Y ESTRUCTURA PROGRAMÁTICA
CORRESPONDIENTE A DICIEMBRE DEL AÑO 2017

CÓDIGO DEL CAPÍTULO : 7116
DENOMINACIÓN : AYUNTAMIENTO MUNICIPAL DE SAN CRISTOBAL

DESTINO DE FONDO: INVERSION Y OBRAS

Destino de Fondos	Estructura					Clasificador del Gasto							Función	Fuente de Financiamiento	Fuente Específica	Organismo Financiador	Presupuesto			Ejecución del Gasto					
	Apropiación No Asig. Programática	Programa	Proyecto	Actividad / Obra	Institución Receptora	Código SNIP	Tipo	Objeto	Cuenta	Sub-Cuenta	Auxiliar	Denominación del Gasto					Presupuesto Original Año Actual	Modificaciones	Vigente	Acumulado Anterior	Comprometido	Devengado	Pagado	Devengado a la Fecha	Balance Disponible
	12	0	0005								Administración y Reparación de Unidades Motorizadas	1,500,000.00	6,500,000.00	8,000,000.00	4,089,866.98	146,212.04	3,427,917.37	3,427,917.37	7,517,784.35	482,215.65					
	12	0	0005			2	2				CONTRATACIÓN DE SERVICIOS	0.00	300,000.00	300,000.00	273,084.09	785.45	11,848.69	11,848.69	284,932.78	15,067.22					
	12	0	0005			2	2	7			SERVICIOS DE CONSERVACION, REPARACIONES MENORES E INSTALACIONES TEMPORALES	0.00	300,000.00	300,000.00	273,084.09	785.45	11,848.69	11,848.69	284,932.78	15,067.22					
	12	0	0005			2	2	7	2		Mantenimiento y reparación de maquinaria y equipos	0.00	300,000.00	300,000.00	273,084.09	785.45	11,848.69	11,848.69	284,932.78	15,067.22					
I	12	0	0005			2	2	7	2	06	Mantenimiento y reparacion de equipos de transporte tracción elevación	0.00	300,000.00	300,000.00	273,084.09	785.45	11,848.69	11,848.69	284,932.78	15,067.22					
	12	0	0005			2	6				BIENES MUEBLES, INMUEBLES E INTANGIBLES	1,500,000.00	6,200,000.00	7,700,000.00	3,816,782.89	145,426.59	3,416,068.68	3,416,068.68	7,232,851.57	467,148.43					
	12	0	0005			2	6	4			VEHICULOS Y EQUIPO DE TRANSPORTE, TRACCIÓN Y ELEVACIÓN	1,500,000.00	5,700,000.00	7,200,000.00	3,601,406.97	145,426.59	3,416,068.68	3,416,068.68	7,017,475.65	182,524.35					
	12	0	0005			2	6	4	1		Automóviles y camiones	1,500,000.00	5,700,000.00	7,200,000.00	3,601,406.97	145,426.59	3,416,068.68	3,416,068.68	7,017,475.65	182,524.35					
I	12	0	0005			2	6	4	1	01	Automóviles y camiones	1,500,000.00	5,700,000.00	7,200,000.00	3,601,406.97	145,426.59	3,416,068.68	3,416,068.68	7,017,475.65	182,524.35					
	12	0	0005			2	6	5			MAQUINARIA, OTROS EQUIPOS Y HERRAMIENTAS	0.00	500,000.00	500,000.00	215,375.92	0.00	0.00	0.00	215,375.92	284,624.08					
	12	0	0005			2	6	5	7		Herramientas y máquinas-herramientas	0.00	500,000.00	500,000.00	215,375.92	0.00	0.00	0.00	215,375.92	284,624.08					
I	12	0	0005			2	6	5	7	01	Herramientas y máquinas-herramientas	0.00	500,000.00	500,000.00	215,375.92	0.00	0.00	0.00	215,375.92	284,624.08					
96											Deuda Pública Y Otras Operaciones Financieras	8,000,000.00	7,524,192.36	15,524,192.36	15,188,274.75	804.04	18,171.30	18,171.30	15,206,446.05	317,746.31					
96		0									Deuda Publica y Otras Operaciones Financieras - Inversion	8,000,000.00	7,524,192.36	15,524,192.36	15,188,274.75	804.04	18,171.30	18,171.30	15,206,446.05	317,746.31					
96		0	0003			4	2				DISMINUCION DE PASIVOS	8,000,000.00	7,524,192.36	15,524,192.36	15,188,274.75	804.04	18,171.30	18,171.30	15,206,446.05	317,746.31					
96		0	0003			4	2	1			Disminucion de pasivos corrientes	8,000,000.00	7,524,192.36	15,524,192.36	15,188,274.75	804.04	18,171.30	18,171.30	15,206,446.05	317,746.31					
96		0	0003			4	2	1	1		Disminucion de cuentas por pagar de corto plazo	8,000,000.00	7,524,192.36	15,524,192.36	15,188,274.75	804.04	18,171.30	18,171.30	15,206,446.05	317,746.31					
I	96		0003			4	2	1	1	01	Disminucion de cuentas por pagar de corto plazo internas	8,000,000.00	7,524,192.36	15,524,192.36	15,188,274.75	804.04	18,171.30	18,171.30	15,206,446.05	317,746.31					
98											Adm. de Contribuciones Especiales (Transf. Priv.)	2,000,000.00	0.00	2,000,000.00	2,000,000.00	0.00	0.00	0.00	2,000,000.00	0.00					
98		0										2,000,000.00	0.00	2,000,000.00	2,000,000.00	0.00	0.00	0.00	2,000,000.00	0.00					
98		0										2,000,000.00	0.00	2,000,000.00	2,000,000.00	0.00	0.00	0.00	2,000,000.00	0.00					
98		0				2	5				TRANSFERENCIAS DE CAPITAL	2,000,000.00	0.00	2,000,000.00	2,000,000.00	0.00	0.00	0.00	2,000,000.00	0.00					
98		0				2	5	1			TRANSFERENCIAS DE CAPITAL AL SECTOR PRIVADO	2,000,000.00	0.00	2,000,000.00	2,000,000.00	0.00	0.00	0.00	2,000,000.00	0.00					
98		0				2	5	1	2		Transferencias de capital a asociaciones Privadas sin Fines de Lucro	2,000,000.00	0.00	2,000,000.00	2,000,000.00	0.00	0.00	0.00	2,000,000.00	0.00					

1-Centraloría General de la República, 2-Cámara de Cuentas, 3-Comisión de Fiscalización y Control, 4- Ayuntamiento Municipal, 5- Dirección General de Presupuesto (DIGEPRES), 6- Dirección General de Contabilidad Gubernamental (DIGECOG)

Nota: Los Ayuntamientos y Juntas de Distrito Municipales utilizarán la cantidad de programas de acuerdo a las actividades que se desarrollan en el mismo.

MINISTERIO DE HACIENDA
DIRECCIÓN GENERAL DE PRESUPUESTO
EJECUCIÓN DE LOS GASTOS Y APLICACIONES FINANCIERAS POR DESTINO DE FONDOS Y ESTRUCTURA PROGRAMÁTICA
CORRESPONDIENTE A DICIEMBRE DEL AÑO 2017

CÓDIGO DEL CAPÍTULO : 7116
DENOMINACIÓN : AYUNTAMIENTO MUNICIPAL DE SAN CRISTOBAL

DESTINO DE FONDO: INVERSION Y OBRAS

Destino de Fondos	Estructura					Clasificador del Gasto							Presupuesto			Ejecución del Gasto									
	Apropiación No Asig. Programas	Programa	Proyecto	Actividad / Obra	Institución Receptora	Código SNIP	Tipo	Objeto	Cuenta	Sub-Cuenta	Auxiliar	Denominación del Gasto	Función	Fuente de Financiamiento	Fuente Especifica	Organismo Financiador	Presupuesto Original Año Actual	Modificaciones	Vigente	Acumulado Anterior	Comprometido	Devengado	Pagado	Devengado a la Fecha	Balance Disponible
1	2	3	4	5	6	7	8	9	10	11	12	13	14	15	16	17	18	19	20 = 18 + 0 - 19	21	22	23	24	25 = 21 + 23	26 = 20 - 25
1	98		0				2	5	1	2	01	Transferencias de capital a asociaciones Privadas sin Fines de Lucro	###	20		100	2,000,000.00	0.00	2,000,000.00	2,000,000.00	0.00	0.00	0.00	2,000,000.00	0.00
Totales																	139,682,271.31	40,951,165.00	180,633,437.31	103,412,965.10	809,715.74	21,414,377.06	21,414,377.06	124,827,342.16	55,806,095.15

MINISTERIO DE HACIENDA
DIRECCIÓN GENERAL DE PRESUPUESTO
EJECUCIÓN DE LOS GASTOS Y APLICACIONES FINANCIERAS POR DESTINO DE FONDOS Y ESTRUCTURA PROGRAMÁTICA
CORRESPONDIENTE A DICIEMBRE DEL AÑO 2017

CÓDIGO DEL CAPÍTULO : 7116
DENOMINACIÓN : AYUNTAMIENTO MUNICIPAL DE SAN CRISTOBAL

DESTINO DE FONDO: SERVICIOS MUNICIPALES

Destino de Fondos	Estructura					Clasificador del Gasto						Función	Fuente de Financiamiento	Fuente Especifica	Organismo Financiador	Presupuesto			Ejecución del Gasto						
	Apropiación No Asig. Programas	Programa	Proyecto	Actividad / Obra	Institución Receptora	Código SNIP	Tipo	Objeto	Cuenta	Sub-Cuenta	Auxiliar					Denominación del Gasto	Presupuesto Original Año Actual	Modificaciones	Vigente	Acumulado Anterior	Comprometido	Devengado	Pagado	Devengado a la Fecha	Balance Disponible
		01										Normas, Políticas y Administración Municipal	82,784,050.70	29,403,326.54	112,187,377.24	97,864,986.73	852,730.57	9,969,831.03	9,969,831.03	107,834,817.76	4,352,559.48				
		01	0									Normas y Seguimientos	4,060,000.00	-450,000.00	3,610,000.00	3,590,561.99	0.00	0.00	0.00	3,590,561.99	19,438.01				
		01	0	0001								REMUNERACIONES Y CONTRIBUCIONES	3,060,000.00	-2,550,000.00	510,000.00	510,000.00	0.00	0.00	0.00	510,000.00	0.00				
		01	0	0001			2	1	2			SOBRESUELDOS	3,060,000.00	-2,550,000.00	510,000.00	510,000.00	0.00	0.00	0.00	510,000.00	0.00				
		01	0	0001			2	1	2	2		Compensación	3,060,000.00	-2,550,000.00	510,000.00	510,000.00	0.00	0.00	0.00	510,000.00	0.00				
S		01	0	0001			2	1	2	2	08	Compensaciones especiales	3,060,000.00	-2,550,000.00	510,000.00	510,000.00	0.00	0.00	0.00	510,000.00	0.00				
		01	0	0001			2	3				MATERIALES Y SUMINISTROS	1,000,000.00	2,100,000.00	3,100,000.00	3,080,561.99	0.00	0.00	0.00	3,080,561.99	19,438.01				
		01	0	0001			2	3	7			COMBUSTIBLES, LUBRICANTES, PRODUCTOS QUÍMICOS Y CONEXOS	1,000,000.00	2,100,000.00	3,100,000.00	3,080,561.99	0.00	0.00	0.00	3,080,561.99	19,438.01				
		01	0	0001			2	3	7	1		Combustibles y lubricantes	1,000,000.00	2,100,000.00	3,100,000.00	3,080,561.99	0.00	0.00	0.00	3,080,561.99	19,438.01				
S		01	0	0001			2	3	7	1	01	Gasolina	1,000,000.00	2,100,000.00	3,100,000.00	3,080,561.99	0.00	0.00	0.00	3,080,561.99	19,438.01				
		01	0	0003								Administración Municipal	73,896,235.71	29,484,421.53	103,380,657.24	86,995,868.24	852,638.07	9,226,195.67	9,226,195.67	99,222,063.91	4,158,593.33				
		01	0	0003			2	1				REMUNERACIONES Y CONTRIBUCIONES	5,484,489.01	723,388.19	6,207,877.20	4,855,054.29	393,522.61	1,007,553.26	1,007,553.26	5,862,607.55	345,279.65				
		01	0	0003			2	1	1			REMUNERACIONES	4,161,887.20	1,227,500.00	5,389,387.20	4,531,851.54	393,522.61	512,550.51	512,550.51	5,044,402.05	344,985.15				
		01	0	0003			2	1	1	1		Sueldos fijos	1,812,000.00	-1,630,000.00	182,000.00	158,297.25	0.00	1,594.50	1,594.50	159,891.75	22,108.25				
S		01	0	0003			2	1	1	1	01	Sueldos fijos	1,812,000.00	-1,630,000.00	182,000.00	158,297.25	0.00	1,594.50	1,594.50	159,891.75	22,108.25				
		01	0	0003			2	1	1	2		Remuneraciones al personal con carácter transitorio	1,798,972.80	1,100,000.00	2,898,972.80	2,421,720.72	0.00	270,560.40	270,560.40	2,692,281.12	206,691.68				
S		01	0	0003			2	1	1	2	02	Sueldos de personal nominal	1,798,972.80	1,100,000.00	2,898,972.80	2,421,720.72	0.00	270,560.40	270,560.40	2,692,281.12	206,691.68				
		01	0	0003			2	1	1	4		Sueldo anual no.13	300,914.40	0.00	300,914.40	0.00	393,522.61	240,395.61	240,395.61	240,395.61	60,518.79				
S		01	0	0003			2	1	1	4	01	Sueldo anual no.13	300,914.40	0.00	300,914.40	0.00	393,522.61	240,395.61	240,395.61	240,395.61	60,518.79				
		01	0	0003			2	1	1	5		Prestaciones económicas	250,000.00	1,757,500.00	2,007,500.00	1,951,833.57	0.00	0.00	0.00	1,951,833.57	55,666.43				
S		01	0	0003			2	1	1	5	01	Prestaciones económicas	250,000.00	1,757,500.00	2,007,500.00	1,951,833.57	0.00	0.00	0.00	1,951,833.57	55,666.43				
		01	0	0003			2	1	2			SOBRESUELDOS	768,000.00	50,500.00	818,500.00	323,202.75	0.00	495,002.75	495,002.75	818,205.50	294.50				
		01	0	0003			2	1	2	2		Compensación	768,000.00	50,500.00	818,500.00	323,202.75	0.00	495,002.75	495,002.75	818,205.50	294.50				
S		01	0	0003			2	1	2	2	08	Compensaciones especiales	768,000.00	50,500.00	818,500.00	323,202.75	0.00	495,002.75	495,002.75	818,205.50	294.50				
		01	0	0003			2	1	5			CONTRIBUCIONES A LA SEGURIDAD SOCIAL	554,611.81	-554,611.81	0.00	0.00	0.00	0.00	0.00	0.00	0.00				
		01	0	0003			2	1	5	1		Contribuciones al seguro de salud	254,901.07	-254,901.07	0.00	0.00	0.00	0.00	0.00	0.00	0.00				
S		01	0	0003			2	1	5	1	01	Contribuciones al seguro de salud	254,901.07	-254,901.07	0.00	0.00	0.00	0.00	0.00	0.00	0.00				
		01	0	0003			2	1	5	2		Contribuciones al seguro de pensiones	255,379.07	-256,379.07	0.00	0.00	0.00	0.00	0.00	0.00	0.00				
S		01	0	0003			2	1	5	2	01	Contribuciones al seguro de pensiones	255,379.07	-256,379.07	0.00	0.00	0.00	0.00	0.00	0.00	0.00				
		01	0	0003			2	1	5	3		Contribuciones al seguro de riesgo laboral	43,331.67	-43,331.67	0.00	0.00	0.00	0.00	0.00	0.00	0.00				

MINISTERIO DE HACIENDA
DIRECCIÓN GENERAL DE PRESUPUESTO
EJECUCIÓN DE LOS GASTOS Y APLICACIONES FINANCIERAS POR DESTINO DE FONDOS Y ESTRUCTURA PROGRAMÁTICA
CORRESPONDIENTE A DICIEMBRE DEL AÑO 2017

CÓDIGO DEL CAPÍTULO : 7116
DENOMINACIÓN : AYUNTAMIENTO MUNICIPAL DE SAN CRISTOBAL

DESTINO DE FONDO: SERVICIOS MUNICIPALES

Destino de Fondos	Estructura					Clasificador del Gasto							Presupuesto			Ejecución del Gasto									
	Apropiación No Asig. Programas	Programa	Proyecto	Actividad / Obra	Institución Receptora	Código SNIP	Tipo	Objeto	Cuenta	Sub-Cuenta	Auxiliar	Denominación del Gasto	Función	Fuente de Financiamiento	Fuente Específica	Organismo Financiado	Presupuesto Original Año Actual	Modificaciones	Vigente	Acumulado Anterior	Comprometido	Devengado	Pagado	Devengado a la Fecha	Balance Disponible
S	01	0	0003			2	3	9	6	01	13		1101	20		100	250,000.00	7,420,400.00	7,670,400.00	7,391,069.52	2,298.65	51,949.64	51,949.64	7,443,019.16	227,380.84
S	01	0	0003			2	3	9	8	01	Productos eléctricos y afines		1101	20		100	120,000.00	150,000.00	270,000.00	164,388.39	466.90	10,551.94	10,551.94	174,940.33	95,059.67
S	01	0	0003			2	3	9	8	01	Otros repuestos y accesorios menores		1101	20		100	120,000.00	150,000.00	270,000.00	164,388.39	466.90	10,551.94	10,551.94	174,940.33	95,059.67
S	01	0	0003			2	3	9	9	01	Productos y útiles varios no identificados precedentemente (n.i.p.)		1101	20		100	100,000.00	150,000.00	250,000.00	110,938.26	4,010.96	96,647.72	96,647.72	207,585.98	42,414.02
	01	0	0004			2	1				Servicios Administrativos y Financieros		1101	20		100	100,000.00	150,000.00	250,000.00	110,938.26	4,010.96	96,647.72	96,647.72	207,585.98	42,414.02
	01	0	0004			2	1	1			REMUNERACIONES Y CONTRIBUCIONES						353,880.28	71,419.72	425,300.00	239,051.02	0.00	11,932.52	11,932.52	250,983.54	174,316.46
	01	0	0004			2	1	1	2		REMUNERACIONES						253,880.28	-31,580.28	222,300.00	48,000.00	0.00	0.00	0.00	48,000.00	174,300.00
	01	0	0004			2	1	1	2		Remuneraciones al personal con carácter transitorio						222,300.00	0.00	222,300.00	48,000.00	0.00	0.00	0.00	48,000.00	174,300.00
S	01	0	0004			2	1	1	2	02	Sueldos de personal nominal		1102	20		100	205,200.00	0.00	205,200.00	48,000.00	0.00	0.00	0.00	48,000.00	157,200.00
S	01	0	0004			2	1	1	4		Sueldo anual no.13		1102	20		100	17,100.00	0.00	17,100.00	0.00	0.00	0.00	0.00	0.00	17,100.00
	01	0	0004			2	1	1	4	01	Sueldo anual no.13		1102	20		100	17,100.00	0.00	17,100.00	0.00	0.00	0.00	0.00	0.00	17,100.00
	01	0	0004			2	1	5	1		CONTRIBUCIONES A LA SEGURIDAD SOCIAL						31,580.28	-31,580.28	0.00	0.00	0.00	0.00	0.00	0.00	0.00
S	01	0	0004			2	1	5	1	01	Contribuciones al seguro de salud		1102	20		100	14,548.68	-14,548.68	0.00	0.00	0.00	0.00	0.00	0.00	0.00
	01	0	0004			2	1	5	2		Contribuciones al seguro de pensiones		1102	20		100	14,548.68	-14,548.68	0.00	0.00	0.00	0.00	0.00	0.00	0.00
S	01	0	0004			2	1	5	2	01	Contribuciones al seguro de pensiones		1102	20		100	14,569.20	-14,569.20	0.00	0.00	0.00	0.00	0.00	0.00	0.00
	01	0	0004			2	1	5	3		Contribuciones al seguro de riesgo laboral		1102	20		100	14,569.20	-14,569.20	0.00	0.00	0.00	0.00	0.00	0.00	0.00
S	01	0	0004			2	1	5	3	01	Contribuciones al seguro de riesgo laboral		1102	20		100	2,462.40	-2,462.40	0.00	0.00	0.00	0.00	0.00	0.00	0.00
	01	0	0004			2	2				CONTRATACIÓN DE SERVICIOS						2,462.40	-2,462.40	0.00	0.00	0.00	0.00	0.00	0.00	0.00
	01	0	0004			2	2	8			OTROS SERVICIOS NO INCLUIDOS EN CONCEPTOS ANTERIORES						100,000.00	103,000.00	203,000.00	191,051.02	0.00	11,932.52	11,932.52	202,983.54	16.46
	01	0	0004			2	2	8	2		Comisiones y gastos bancarios						100,000.00	103,000.00	203,000.00	191,051.02	0.00	11,932.52	11,932.52	202,983.54	16.46
S	01	0	0004			2	2	8	2	01	Comisiones y gastos bancarios		1102	20		100	100,000.00	103,000.00	203,000.00	191,051.02	0.00	11,932.52	11,932.52	202,983.54	16.46
	01	0	0005			2	1				Gestión Urbana, Planeación y Regulación Uso de Suelo						4,473,934.71	297,485.29	4,771,420.00	4,039,505.48	94.50	731,702.84	731,702.84	4,771,208.32	211.68
	01	0	0005			2	1	1			REMUNERACIONES Y CONTRIBUCIONES						4,473,934.71	297,485.29	4,771,420.00	4,039,505.48	94.50	731,702.84	731,702.84	4,771,208.32	211.68
	01	0	0005			2	1	1	1		REMUNERACIONES						3,917,420.00	854,000.00	4,771,420.00	4,039,505.48	94.50	731,702.84	731,702.84	4,771,208.32	211.68
S	01	0	0005			2	1	1	1	01	Sueldos fijos		1102	20		100	3,616,080.00	777,500.00	4,393,580.00	4,039,505.48	94.50	353,994.50	353,994.50	4,393,499.98	80.02
	01	0	0005			2	1	1	4		Sueldo anual no.13		1102	20		100	301,340.00	76,500.00	377,840.00	0.00	0.00	377,708.34	377,708.34	377,708.34	131.66
S	01	0	0005			2	1	1	4	01	Sueldo anual no.13		1102	20		100	301,340.00	76,500.00	377,840.00	0.00	0.00	377,708.34	377,708.34	377,708.34	131.66

1-Cotraloría General de la República, 2- Cámara de Cuentas, 3-Comisión de Fiscalización y Control, 4- Ayuntamiento Municipal, 5- Dirección General de Presupuesto (DIGEPRES), 6- Dirección General de Contabilidad Gubernamental (DIGECOG)
Nota: Los Ayuntamientos y Juntas de Distrito Municipales utilizarán la cantidad de programas de acuerdo a las actividades que se desarrollan en el mismo.

MINISTERIO DE HACIENDA
DIRECCIÓN GENERAL DE PRESUPUESTO
Ejecución de los Gastos y Aplicaciones Financieras por Destino de Fondos y Estructura Programática
CORRESPONDIENTE A DICIEMBRE DEL AÑO 2017

CÓDIGO DEL CAPÍTULO : 7116
DENOMINACIÓN : AYUNTAMIENTO MUNICIPAL DE SAN CRISTOBAL

DESTINO DE FONDO: SERVICIOS MUNICIPALES

Estructura					Clasificador del Gasto							Presupuesto			Ejecución del Gasto										
Destino de Fondos	Apropiación No Asig. Programas	Programa	Proyecto	Actividad / Obra	Institución Receptora	Código SNIP	Tipo	Objeto	Cuenta	Sub-Cuenta	Auxiliar	Denominación del Gasto	Función	Fuente de Financiamiento	Fuente Especifica	Organismo Financiador	Presupuesto Original Año Actual	Modificaciones	Vigente	Acumulado Anterior	Comprometido	Devengado	Pagado	Devengado a la Fecha	Balance Disponible
1	2	3	4	5	6	7	8	9	10	11	12	13	14	15	16	17	18	19	20 = 18 + (-) 19	21	22	23	24	25 = 21 + 23	26 = 20 - 25
		01	0	0005			2	1	5			CONTRIBUCIONES A LA SEGURIDAD SOCIAL					556,514.71	-556,514.71	0.00	0.00	0.00	0.00	0.00	0.00	
		01	0	0005			2	1	5	1		Contribuciones al seguro de salud					256,380.07	-256,380.07	0.00	0.00	0.00	0.00	0.00	0.00	
S		01	0	0005			2	1	5	1	01	Contribuciones al seguro de salud	1102	20	100		256,380.07	-256,380.07	0.00	0.00	0.00	0.00	0.00	0.00	
		01	0	0005			2	1	5	2		Contribuciones al seguro de pensiones					256,741.68	-256,741.68	0.00	0.00	0.00	0.00	0.00	0.00	
S		01	0	0005			2	1	5	2	01	Contribuciones al seguro de pensiones	1102	20	100		256,741.68	-256,741.68	0.00	0.00	0.00	0.00	0.00	0.00	
		01	0	0005			2	1	5	3		Contribuciones al seguro de riesgo laboral					43,392.96	-43,392.96	0.00	0.00	0.00	0.00	0.00	0.00	
S		01	0	0005			2	1	5	3	01	Contribuciones al seguro de riesgo laboral	1102	20	100		43,392.96	-43,392.96	0.00	0.00	0.00	0.00	0.00	0.00	
		11	0									OBRAS PUBLICAS MUNICIPALES					2,740,838.06	328,065.94	3,068,904.00	2,616,053.50	47.25	433,851.25	433,851.25	3,049,904.75	
		11	0	0001								Supervision, Fiscalizacion y Control de Obras Publicas					2,740,838.06	328,065.94	3,068,904.00	2,616,053.50	47.25	433,851.25	433,851.25	3,049,904.75	
		11	0	0001			2	1				REMUNERACIONES Y CONTRIBUCIONES					2,740,838.06	328,065.94	3,068,904.00	2,616,053.50	47.25	433,851.25	433,851.25	3,049,904.75	
		11	0	0001			2	1	1			REMUNERACIONES					2,399,904.00	669,000.00	3,068,904.00	2,616,053.50	47.25	433,851.25	433,851.25	3,049,904.75	
		11	0	0001			2	1	1	2		Remuneraciones al personal con carácter transitorio					2,215,296.00	669,000.00	2,884,296.00	2,616,053.50	47.25	265,047.25	265,047.25	2,881,100.75	
S		11	0	0001			2	1	1	2	06	Jornales	1101	20	100		2,215,296.00	669,000.00	2,884,296.00	2,616,053.50	47.25	265,047.25	265,047.25	2,881,100.75	
		11	0	0001			2	1	1	4		Sueldo anual no.13					184,808.00	0.00	184,808.00	168,804.00	0.00	168,804.00	168,804.00	168,804.00	
S		11	0	0001			2	1	1	4	01	Sueldo anual no.13	1101	20	100		184,808.00	0.00	184,808.00	168,804.00	0.00	168,804.00	168,804.00	168,804.00	
		11	0	0001			2	1	5			CONTRIBUCIONES A LA SEGURIDAD SOCIAL					340,934.06	-340,934.06	0.00	0.00	0.00	0.00	0.00	0.00	
		11	0	0001			2	1	5	1		Contribuciones al seguro de salud					157,064.49	-157,064.49	0.00	0.00	0.00	0.00	0.00	0.00	
S		11	0	0001			2	1	5	1	01	Contribuciones al seguro de salud	1101	20	100		157,064.49	-157,064.49	0.00	0.00	0.00	0.00	0.00	0.00	
		11	0	0001			2	1	5	2		Contribuciones al seguro de pensiones					157,286.02	-157,286.02	0.00	0.00	0.00	0.00	0.00	0.00	
S		11	0	0001			2	1	5	2	01	Contribuciones al seguro de pensiones	1101	20	100		157,286.02	-157,286.02	0.00	0.00	0.00	0.00	0.00	0.00	
		11	0	0001			2	1	5	3		Contribuciones al seguro de riesgo laboral					26,583.55	-26,583.55	0.00	0.00	0.00	0.00	0.00	0.00	
S		11	0	0001			2	1	5	3	01	Contribuciones al seguro de riesgo laboral	1101	20	100		26,583.55	-26,583.55	0.00	0.00	0.00	0.00	0.00	0.00	
		12	0									Gestión y Administración de Servicios Públicos					21,166,871.51	662,582.93	21,829,454.44	17,016,624.15	2,038.96	3,296,251.82	3,296,251.82	20,312,875.97	
		12	0	0002								Ornato y Saneamiento de Calles, Plazas y Parques					21,166,871.51	662,582.93	21,829,454.44	17,016,624.15	2,038.96	3,296,251.82	3,296,251.82	20,312,875.97	
		12	0	0002			2	1				REMUNERACIONES Y CONTRIBUCIONES					10,021,060.65	197,353.94	10,218,414.59	7,976,285.83	2,038.96	1,714,868.75	1,714,868.75	9,691,154.58	
		12	0	0002			2	1	1			REMUNERACIONES					10,021,060.65	197,353.94	10,218,414.59	7,976,285.83	2,038.96	1,714,868.75	1,714,868.75	9,691,154.58	
		12	0	0002			2	1	1	2		Remuneraciones al personal con carácter transitorio					8,799,414.59	1,419,000.00	10,218,414.59	7,976,285.83	2,038.96	1,714,868.75	1,714,868.75	9,691,154.58	
S		12	0	0002			2	1	1	2	02	Sueldos de personal nominal		###	20	100		7,937,921.16	874,200.00	8,812,121.16	7,743,885.83	47.25	543,120.39	543,120.39	8,287,006.22
S		12	0	0002			2	1	1	2	06	Jornales		###	20	100		200,000.00	544,500.00	744,500.00	232,400.00	1,991.71	510,025.81	510,025.81	742,425.81

1-Cofepraloría General de la República, 2- Cámara de Cuentas, 3- Comisión de Fiscalización y Control, 4- Ayuntamiento Municipal, 5- Dirección General de Presupuesto (DIGEPRES), 6- Dirección General de Contabilidad Gubernamental (DIGECOG)
Nota: Los Ayuntamientos y Juntas de Distrito Municipales utilizarán la cantidad de programas de acuerdo a las actividades que se desarrollan en el mismo.

MINISTERIO DE HACIENDA
DIRECCIÓN GENERAL DE PRESUPUESTO
EJECUCIÓN DE LOS GASTOS Y APLICACIONES FINANCIERAS POR DESTINO DE FONDOS Y ESTRUCTURA PROGRAMÁTICA
CORRESPONDIENTE A DICIEMBRE DEL AÑO 2017

CÓDIGO DEL CAPÍTULO : 7116
DENOMINACIÓN : AYUNTAMIENTO MUNICIPAL DE SAN CRISTOBAL

DESTINO DE FONDO: SERVICIOS MUNICIPALES

Destino de Fondos	Estructura					Institución Receptora	Código SNIP	Clasificador del Gasto					Denominación del Gasto	Función	Fuente de Financiamiento	Fuente Específica	Organismo Financiado	Presupuesto			Ejecución del Gasto					
	Apropiación No Asig. Programas	Programa	Proyecto	Actividad / Obra	Tipo			Objeto	Cuenta	Sub-Cuenta	Auxiliar	Presupuesto Original Año Actual						Modificaciones	Vigente	Acumulado Anterior	Comprometido	Devengado	Pagado	Devengado a la Fecha	Balance Disponible	
																										1
S	12	0	0002		2	1	1	4										661,493.43	300.00	661,793.43	0.00	0.00	661,722.55	661,722.55	661,722.55	70.88
	12	0	0002		2	1	1	4	01									661,493.43	300.00	661,793.43	0.00	0.00	661,722.55	661,722.55	661,722.55	70.88
	12	0	0002		2	1	5											1,221,646.06	-1,221,646.06	0.00	0.00	0.00	0.00	0.00	0.00	
S	12	0	0002		2	1	5	1										562,798.61	-562,798.61	0.00	0.00	0.00	0.00	0.00	0.00	
	12	0	0002		2	1	5	1	01									562,798.61	-562,798.61	0.00	0.00	0.00	0.00	0.00	0.00	
S	12	0	0002		2	1	5	2										563,592.40	-563,592.40	0.00	0.00	0.00	0.00	0.00	0.00	
	12	0	0002		2	1	5	2	01									563,592.40	-563,592.40	0.00	0.00	0.00	0.00	0.00	0.00	
S	12	0	0002		2	1	5	3										95,255.05	-95,255.05	0.00	0.00	0.00	0.00	0.00	0.00	
	12	0	0002		2	1	5	3	01									95,255.05	-95,255.05	0.00	0.00	0.00	0.00	0.00	0.00	
	12	0	0003		2	1												200,000.00	0.00	200,000.00	193,000.00	0.00	0.00	193,000.00	7,000.00	
	12	0	0003		2	1												200,000.00	0.00	200,000.00	193,000.00	0.00	0.00	193,000.00	7,000.00	
	12	0	0003		2	1	1											200,000.00	0.00	200,000.00	193,000.00	0.00	0.00	193,000.00	7,000.00	
S	12	0	0003		2	1	1	2										200,000.00	0.00	200,000.00	193,000.00	0.00	0.00	193,000.00	7,000.00	
	12	0	0003		2	1	1	2	06									200,000.00	0.00	200,000.00	193,000.00	0.00	0.00	193,000.00	7,000.00	
	12	0	0004		2	1												838,844.20	506,500.00	1,345,344.20	1,020,191.52	0.00	190,558.48	190,558.48	1,210,750.00	
	12	0	0004		2	1	1											838,844.20	506,500.00	1,345,344.20	1,020,191.52	0.00	190,558.48	190,558.48	1,210,750.00	
	12	0	0004		2	1	1	2										734,500.00	610,844.20	1,345,344.20	1,020,191.52	0.00	190,558.48	190,558.48	1,210,750.00	
S	12	0	0004		2	1	1	2										678,000.00	569,344.20	1,247,344.20	1,020,191.52	0.00	92,808.48	92,808.48	1,113,000.00	
	12	0	0004		2	1	1	2	02									678,000.00	569,344.20	1,247,344.20	1,020,191.52	0.00	92,808.48	92,808.48	1,113,000.00	
S	12	0	0004		2	1	1	4										56,500.00	41,500.00	98,000.00	0.00	0.00	97,750.00	97,750.00	250.00	
	12	0	0004		2	1	1	4	01									56,500.00	41,500.00	98,000.00	0.00	0.00	97,750.00	97,750.00	250.00	
	12	0	0004		2	1	5	1										104,344.20	-104,344.20	0.00	0.00	0.00	0.00	0.00	0.00	
S	12	0	0004		2	1	5	1										48,070.20	-48,070.20	0.00	0.00	0.00	0.00	0.00	0.00	
	12	0	0004		2	1	5	1	01									48,070.20	-48,070.20	0.00	0.00	0.00	0.00	0.00	0.00	
S	12	0	0004		2	1	5	2										48,138.00	-48,138.00	0.00	0.00	0.00	0.00	0.00	0.00	
	12	0	0004		2	1	5	2	01									48,138.00	-48,138.00	0.00	0.00	0.00	0.00	0.00	0.00	
S	12	0	0004		2	1	5	3										8,136.00	-8,136.00	0.00	0.00	0.00	0.00	0.00	0.00	
	12	0	0004		2	1	5	3	01									8,136.00	-8,136.00	0.00	0.00	0.00	0.00	0.00	0.00	
	12	0	0005		2	1												465,133.16	30,916.84	496,050.00	399,100.00	0.00	96,866.67	96,866.67	495,966.67	
	12	0	0005		2	1												465,133.16	30,916.84	496,050.00	399,100.00	0.00	96,866.67	96,866.67	495,966.67	
	12	0	0005		2	1	1											407,550.00	88,500.00	496,050.00	399,100.00	0.00	96,866.67	96,866.67	83.33	

1- Contraloría General de la República, 2- Cámara de Cuentas, 3- Comisión de Fiscalización y Control, 4- Ayuntamiento Municipal, 5- Dirección General de Presupuesto (DIGEPRES), 6- Dirección General de Contabilidad Gubernamental (DIGECOG)
Nota: Los Ayuntamientos y Juntas de Distrito Municipales utilizarán la cantidad de programas de acuerdo a las actividades que se desarrollan en el mismo.

MINISTERIO DE HACIENDA
DIRECCIÓN GENERAL DE PRESUPUESTO
EJECUCIÓN DE LOS GASTOS Y APLICACIONES FINANCIERAS POR DESTINO DE FONDOS Y ESTRUCTURA PROGRAMÁTICA
CORRESPONDIENTE A DICIEMBRE DEL AÑO 2017

CÓDIGO DEL CAPÍTULO : 7116
DENOMINACIÓN : AYUNTAMIENTO MUNICIPAL DE SAN CRISTOBAL

DESTINO DE FONDO: SERVICIOS MUNICIPALES

Destino de Fondos	Estructura					Clasificador del Gasto							Presupuesto			Ejecución del Gasto									
	Apropiación No Asig. Programas	Programa	Proyecto	Actividad / Obra	Institución Receptora	Código SNIP	Tipo	Objeto	Cuenta	Sub-Cuenta	Auxiliar	Denominación del Gasto	Función	Fuente de Financiamiento	Fuente Específica	Organismo Financiador	Presupuesto Original Año Actual	Modificaciones	Vigente	Acumulado Anterior	Comprometido	Devengado	Pagado	Devengado a la Fecha	Balance Disponible
		12	0	0005			2	1	1	2		Remuneraciones al personal con carácter transitorio					376,200.00	83,000.00	459,200.00	399,100.00	0.00	60,100.00	60,100.00	459,200.00	0.00
S		12	0	0005			2	1	1	2	02	Sueldos de personal nominal	###	20	100		376,200.00	83,000.00	459,200.00	399,100.00	0.00	60,100.00	60,100.00	459,200.00	0.00
		12	0	0005			2	1	1	4		Sueldo anual no.13					31,350.00	5,500.00	36,850.00	0.00	0.00	36,766.67	36,766.67	36,766.67	83.33
S		12	0	0005			2	1	1	4	01	Sueldo anual no.13	###	20	100		31,350.00	5,500.00	36,850.00	0.00	0.00	36,766.67	36,766.67	36,766.67	83.33
		12	0	0005			2	1	5			CONTRIBUCIONES A LA SEGURIDAD SOCIAL					57,583.16	-57,583.16	0.00	0.00	0.00	0.00	0.00	0.00	0.00
		12	0	0005			2	1	5	1		Contribuciones al seguro de salud					26,672.58	-26,672.58	0.00	0.00	0.00	0.00	0.00	0.00	0.00
S		12	0	0005			2	1	5	1	01	Contribuciones al seguro de salud	###	20	100		26,672.58	-26,672.58	0.00	0.00	0.00	0.00	0.00	0.00	0.00
		12	0	0005			2	1	5	2		Contribuciones al seguro de pensiones					26,710.20	-26,710.20	0.00	0.00	0.00	0.00	0.00	0.00	0.00
S		12	0	0005			2	1	5	2	01	Contribuciones al seguro de pensiones	###	20	100		26,710.20	-26,710.20	0.00	0.00	0.00	0.00	0.00	0.00	0.00
		12	0	0005			2	1	5	3		Contribuciones al seguro de riesgo laboral					4,200.38	-4,200.38	0.00	0.00	0.00	0.00	0.00	0.00	0.00
S		12	0	0005			2	1	5	3	01	Contribuciones al seguro de riesgo laboral	###	30	102		4,200.38	-4,200.38	0.00	0.00	0.00	0.00	0.00	0.00	0.00
		12	0	0006			2	1				Seguridad y Vigilancia Ciudadana					3,918,714.70	89,988.39	4,008,703.09	3,195,828.81	0.00	654,999.66	654,999.66	3,850,828.47	157,874.62
		12	0	0006			2	1	1			REMUNERACIONES Y CONTRIBUCIONES					3,818,714.70	89,988.39	3,908,703.09	3,131,011.90	0.00	654,999.66	654,999.66	3,786,011.56	122,691.53
		12	0	0006			2	1	1	2		Remuneraciones al personal con carácter transitorio					3,086,495.16	565,000.00	3,651,495.16	3,131,011.90	0.00	397,868.02	397,868.02	3,528,879.92	122,615.24
S		12	0	0006			2	1	1	2	02	Sueldos de personal nominal	###	20	100		3,086,495.16	565,000.00	3,651,495.16	3,131,011.90	0.00	397,868.02	397,868.02	3,528,879.92	122,615.24
		12	0	0006			2	1	1	4		Sueldo anual no.13					257,207.93	0.00	257,207.93	0.00	0.00	257,131.64	257,131.64	257,131.64	76.29
S		12	0	0006			2	1	1	4	01	Sueldo anual no.13	###	20	100		257,207.93	0.00	257,207.93	0.00	0.00	257,131.64	257,131.64	257,131.64	76.29
		12	0	0006			2	1	5			CONTRIBUCIONES A LA SEGURIDAD SOCIAL					475,011.61	-475,011.61	0.00	0.00	0.00	0.00	0.00	0.00	0.00
		12	0	0006			2	1	5	1		Contribuciones al seguro de salud					218,832.51	-218,832.51	0.00	0.00	0.00	0.00	0.00	0.00	0.00
S		12	0	0006			2	1	5	1	01	Contribuciones al seguro de salud	###	20	100		218,832.51	-218,832.51	0.00	0.00	0.00	0.00	0.00	0.00	0.00
		12	0	0006			2	1	5	2		Contribuciones al seguro de pensiones					219,141.16	-219,141.16	0.00	0.00	0.00	0.00	0.00	0.00	0.00
S		12	0	0006			2	1	5	2	01	Contribuciones al seguro de pensiones	###	20	100		219,141.16	-219,141.16	0.00	0.00	0.00	0.00	0.00	0.00	0.00
		12	0	0006			2	1	5	3		Contribuciones al seguro de riesgo laboral					37,037.94	-37,037.94	0.00	0.00	0.00	0.00	0.00	0.00	0.00
S		12	0	0006			2	1	5	3	01	Contribuciones al seguro de riesgo laboral	###	20	100		37,037.94	-37,037.94	0.00	0.00	0.00	0.00	0.00	0.00	0.00
		12	0	0006			2	3				MATERIALES Y SUMINISTROS					100,000.00	0.00	100,000.00	64,816.91	0.00	0.00	0.00	64,816.91	35,183.09
		12	0	0006			2	3	2			TEXTILES Y VESTUARIOS					100,000.00	0.00	100,000.00	64,816.91	0.00	0.00	0.00	64,816.91	35,183.09
		12	0	0006			2	3	2	4		Calzados					100,000.00	0.00	100,000.00	64,816.91	0.00	0.00	0.00	64,816.91	35,183.09
S		12	0	0006			2	3	2	4	01	Calzados	###	20	100		100,000.00	0.00	100,000.00	64,816.91	0.00	0.00	0.00	64,816.91	35,183.09
		12	0	0007			2	1				Supervisión y Administración de Mercados					4,332,105.02	-128,872.46	4,203,232.56	3,207,817.99	0.00	502,824.92	502,824.92	3,710,642.91	492,589.65
		12	0	0007			2	1				REMUNERACIONES Y CONTRIBUCIONES					4,332,105.02	-128,872.46	4,203,232.56	3,207,817.99	0.00	502,824.92	502,824.92	3,710,642.91	492,589.65

1-Cofratería General de la República, 2-Cámara de Cuentas, 3-Comisión de Fiscalización y Control, 4- Ayuntamiento Municipal, 5- Dirección General de Presupuesto (DIGEPRES), 6- Dirección General de Contabilidad Gubernamental (DIGECOG)
Nota: Los Ayuntamientos y Juntas de Distrito Municipales utilizarán la cantidad de programas de acuerdo a las actividades que se desarrollan en el mismo.

MINISTERIO DE HACIENDA
DIRECCIÓN GENERAL DE PRESUPUESTO
EJECUCIÓN DE LOS GASTOS Y APLICACIONES FINANCIERAS POR DESTINO DE FONDOS Y ESTRUCTURA PROGRAMÁTICA
CORRESPONDIENTE A DICIEMBRE DEL AÑO 2017

CÓDIGO DEL CAPÍTULO : 7116
DENOMINACIÓN : AYUNTAMIENTO MUNICIPAL DE SAN CRISTOBAL

DESTINO DE FONDO: SERVICIOS MUNICIPALES

Destino de Fondos	Estructura					Clasificador del Gasto							Presupuesto			Ejecución del Gasto									
	Apropiación No Asig. Programas	Programa	Proyecto	Actividad / Obra	Institución Receptora	Código SNIP	Tipo	Objeto	Cuenta	Sub-Cuenta	Auxiliar	Denominación del Gasto	Función	Fuente de Financiamiento	Fuente Específica	Organismo Financiador	Presupuesto Original Año Actual	Modificaciones	Vigente	Acumulado Anterior	Comprometido	Devengado	Pagado	Devengado a la Fecha	Balance Disponible
		12	0	0007			2	1	1			REMUNERACIONES					3,793,232.56	410,000.00	4,203,232.56	3,207,817.99	0.00	502,824.92	502,824.92	3,710,642.91	492,589.65
		12	0	0007			2	1	1	2		Remuneraciones al personal con carácter transitorio					3,501,445.44	410,000.00	3,911,445.44	3,207,817.99	0.00	220,437.51	220,437.51	3,428,255.50	483,189.94
S		12	0	0007			2	1	1	2	02	Sueldos de personal nominal	###	20	100		3,501,445.44	410,000.00	3,911,445.44	3,207,817.99	0.00	220,437.51	220,437.51	3,428,255.50	483,189.94
		12	0	0007			2	1	1	4		Sueldo anual no.13					291,787.12	0.00	291,787.12	0.00	0.00	282,387.41	282,387.41	282,387.41	9,399.71
S		12	0	0007			2	1	1	4	01	Sueldo anual no.13	###	20	100		291,787.12	0.00	291,787.12	0.00	0.00	282,387.41	282,387.41	282,387.41	9,399.71
		12	0	0007			2	1	5			CONTRIBUCIONES A LA SEGURIDAD SOCIAL					538,872.46	-538,872.46	0.00	0.00	0.00	0.00	0.00	0.00	0.00
		12	0	0007			2	1	5	1		Contribuciones al seguro de salud					248,252.48	-248,252.48	0.00	0.00	0.00	0.00	0.00	0.00	0.00
S		12	0	0007			2	1	5	1	01	Contribuciones al seguro de salud	###	20	100		248,252.48	-248,252.48	0.00	0.00	0.00	0.00	0.00	0.00	0.00
		12	0	0007			2	1	5	2		Contribuciones al seguro de pensiones					248,602.63	-248,602.63	0.00	0.00	0.00	0.00	0.00	0.00	0.00
S		12	0	0007			2	1	5	2	01	Contribuciones al seguro de pensiones	###	20	100		248,602.63	-248,602.63	0.00	0.00	0.00	0.00	0.00	0.00	0.00
		12	0	0007			2	1	5	3		Contribuciones al seguro de riesgo laboral					42,017.35	-42,017.35	0.00	0.00	0.00	0.00	0.00	0.00	0.00
S		12	0	0007			2	1	5	3	01	Contribuciones al seguro de riesgo laboral	###	20	100		42,017.35	-42,017.35	0.00	0.00	0.00	0.00	0.00	0.00	0.00
		12	0	0009			2	1				Prevención y Extinción de incendios					1,391,013.78	-3,303.78	1,357,710.00	1,024,400.00	0.00	136,133.34	136,133.34	1,160,533.34	197,176.66
		12	0	0009			2	1				REMUNERACIONES Y CONTRIBUCIONES					1,391,013.78	-3,303.78	1,357,710.00	1,024,400.00	0.00	136,133.34	136,133.34	1,160,533.34	197,176.66
		12	0	0009			2	1	1			REMUNERACIONES					1,217,710.00	140,600.00	1,357,710.00	1,024,400.00	0.00	136,133.34	136,133.34	1,160,533.34	197,176.66
		12	0	0009			2	1	1	2		Remuneraciones al personal con carácter transitorio					1,124,040.00	140,600.00	1,264,040.00	1,024,400.00	0.00	47,400.00	47,400.00	1,071,800.00	192,240.00
S		12	0	0009			2	1	1	2	02	Sueldos de personal nominal	###	20	100		1,124,040.00	140,000.00	1,264,040.00	1,024,400.00	0.00	47,400.00	47,400.00	1,071,800.00	192,240.00
		12	0	0009			2	1	1	4		Sueldo anual no.13					93,670.00	0.00	93,670.00	0.00	0.00	88,733.34	88,733.34	88,733.34	4,936.66
S		12	0	0009			2	1	1	4	01	Sueldo anual no.13	###	20	100		93,670.00	0.00	93,670.00	0.00	0.00	88,733.34	88,733.34	88,733.34	4,936.66
		12	0	0009			2	1	5			CONTRIBUCIONES A LA SEGURIDAD SOCIAL					173,303.78	-173,303.78	0.00	0.00	0.00	0.00	0.00	0.00	0.00
		12	0	0009			2	1	5	1		Contribuciones al seguro de salud					79,694.44	-79,694.44	0.00	0.00	0.00	0.00	0.00	0.00	0.00
S		12	0	0009			2	1	5	1	01	Contribuciones al seguro de salud	###	20	100		79,694.44	-79,694.44	0.00	0.00	0.00	0.00	0.00	0.00	0.00
		12	0	0009			2	1	5	2		Contribuciones al seguro de pensiones					79,806.84	-79,806.84	0.00	0.00	0.00	0.00	0.00	0.00	0.00
S		12	0	0009			2	1	5	2	01	Contribuciones al seguro de pensiones	###	20	100		79,806.84	-79,806.84	0.00	0.00	0.00	0.00	0.00	0.00	0.00
		12	0	0009			2	1	5	3		Contribuciones al seguro de riesgo laboral					13,802.50	-13,802.50	0.00	0.00	0.00	0.00	0.00	0.00	0.00
S		12	0	0009			2	1	5	3	01	Contribuciones al seguro de riesgo laboral	###	20	100		13,802.50	-13,802.50	0.00	0.00	0.00	0.00	0.00	0.00	0.00
		14	0									Gestión y Administración de Servicios Sociales					102,000.00	400,000.00	502,000.00	307,433.00	0.00	63,500.00	63,500.00	370,933.00	131,067.00
		14	0	0001								Asistencia Social					102,000.00	400,000.00	502,000.00	307,433.00	0.00	63,500.00	63,500.00	370,933.00	131,067.00
		14	0	0001			2	4				TRANSFERENCIAS CORRIENTES					102,000.00	400,000.00	502,000.00	307,433.00	0.00	63,500.00	63,500.00	370,933.00	131,067.00
		14	0	0001			2	4	1			TRANSFERENCIAS CORRIENTES AL SECTOR PRIVADO					102,000.00	400,000.00	502,000.00	307,433.00	0.00	63,500.00	63,500.00	370,933.00	131,067.00

1-Cotraloría General de la República, 2-Cámara de Cuentas, 3-Comisión de Fiscalización y Control, 4-Ayuntamiento Municipal, 5-Dirección General de Presupuesto (DIGEPRES), 6-Dirección General de Contabilidad Gubernamental (DIGECOG)
Nota: Los Ayuntamientos y Juntas de Distrito Municipales utilizarán la cantidad de programas de acuerdo a las actividades que se desarrollan en el mismo.

MINISTERIO DE HACIENDA
DIRECCIÓN GENERAL DE PRESUPUESTO
EJECUCIÓN DE LOS GASTOS Y APLICACIONES FINANCIERAS POR DESTINO DE FONDOS Y ESTRUCTURA PROGRAMÁTICA
CORRESPONDIENTE A DICIEMBRE DEL AÑO 2017

CÓDIGO DEL CAPÍTULO : 7116
DENOMINACIÓN : AYUNTAMIENTO MUNICIPAL DE SAN CRISTOBAL

DESTINO DE FONDO: SERVICIOS MUNICIPALES

Destino de Fondos	Estructura					Clasificador del Gasto							Presupuesto			Ejecución del Gasto									
	Apropiación No Asig. Programas	Programa	Proyecto	Actividad / Obra	Institución Receptora	Código SNIP	Tipo	Objeto	Cuenta	Sub-Cuenta	Auxiliar	Denominación del Gasto	Función	Fuente de Financiamiento	Fuente Especifica	Organismo Financiador	Presupuesto Original Año Actual	Modificaciones	Vigente	Acumulado Anterior	Comprometido	Devengado	Pagado	Devengado a la Fecha	Balance Disponible
S		14	0	0001			2	4	1	2		Ayudas y donaciones a personas					102,000.00	400,000.00	502,000.00	307,433.00	0.00	63,500.00	63,500.00	370,933.00	131,067.00
		14	0	0001			2	4	1	2	01	Ayudas y donaciones programadas a hogares y personas	###		20	100	102,000.00	400,000.00	502,000.00	307,433.00	0.00	63,500.00	63,500.00	370,933.00	131,067.00
		96										Deuda Pública Y Otras Operaciones Financieras					500,000.00	5,500,000.00	6,000,000.00	3,871,615.69	14,249.12	621,132.28	621,132.28	4,492,747.97	1,507,252.03
		96	0									Deuda Publica y Otras Operaciones Financieras - Servicios					500,000.00	5,500,000.00	6,000,000.00	3,871,615.69	14,249.12	621,132.28	621,132.28	4,492,747.97	1,507,252.03
		96	0	0002			4	2				DISMINUCION DE PASIVOS					500,000.00	5,500,000.00	6,000,000.00	3,871,615.69	14,249.12	621,132.28	621,132.28	4,492,747.97	1,507,252.03
		96	0	0002			4	2	1			Disminucion de pasivos corrientes					500,000.00	5,500,000.00	6,000,000.00	3,871,615.69	14,249.12	621,132.28	621,132.28	4,492,747.97	1,507,252.03
S		96	0	0002			4	2	1	1		Disminucion de cuentas por pagar de corto plazo					500,000.00	5,500,000.00	6,000,000.00	3,871,615.69	14,249.12	621,132.28	621,132.28	4,492,747.97	1,507,252.03
		98										Adm. de Contribuciones Especiales (Transf. Priv.)					960,000.00	0.00	960,000.00	880,000.00	0.00	80,000.00	80,000.00	960,000.00	0.00
		98	0	0001								Adm. de Contribuciones Especiales (Transf. Priv.)					960,000.00	0.00	960,000.00	880,000.00	0.00	80,000.00	80,000.00	960,000.00	0.00
		98	0	0001			2	4				TRANSFERENCIAS CORRIENTES					960,000.00	0.00	960,000.00	880,000.00	0.00	80,000.00	80,000.00	960,000.00	0.00
		98	0	0001			2	4	1			TRANSFERENCIAS CORRIENTES AL SECTOR PRIVADO					960,000.00	0.00	960,000.00	880,000.00	0.00	80,000.00	80,000.00	960,000.00	0.00
		98	0	0001			2	4	1	5		Transferencias corrientes a asociaciones sin fines de lucro y partidos políticos					960,000.00	0.00	960,000.00	880,000.00	0.00	80,000.00	80,000.00	960,000.00	0.00
S		98	0	0001			2	4	1	5	01	Transferencias corrientes a asociaciones sin fines de lucro	###		20	100	960,000.00	0.00	960,000.00	880,000.00	0.00	80,000.00	80,000.00	960,000.00	0.00
Totales																	108,253,760.27	36,293,975.41	144,547,735.68	122,556,713.07	869,065.90	14,464,566.38	14,464,566.38	137,021,279.45	7,526,456.23

1-Centraloría General de la República, 2-Cámara de Cuentas, 3-Comisión de Fiscalización y Control, 4- Ayuntamiento Municipal, 5- Dirección General de Presupuesto (DIGEPRES), 6 - Dirección General de Contabilidad Gubernamental (DIGECOG)
Nota: Los Ayuntamientos y Juntas de Distrito Municipales utilizarán la cantidad de programas de acuerdo a las actividades que se desarrollan en el mismo.

MINISTERIO DE HACIENDA
DIRECCIÓN GENERAL DE PRESUPUESTO
EJECUCIÓN DE LOS GASTOS Y APLICACIONES FINANCIERAS POR DESTINO DE FONDOS Y ESTRUCTURA PROGRAMÁTICA
CORRESPONDIENTE A DICIEMBRE DEL AÑO 2017

CÓDIGO DEL CAPÍTULO : 7116
DENOMINACIÓN : AYUNTAMIENTO MUNICIPAL DE SAN CRISTOBAL

DESTINO DE FONDO: GASTOS DE PERSONAL

Destino de Fondos	Estructura					Clasificador del Gasto						Presupuesto			Ejecución del Gasto										
	Apropiación No Asig. Programas	Programa	Proyecto	Actividad / Obra	Institución Receptora	Código SNIP	Tipo	Objeto	Cuenta	Sub-Cuenta	Auxiliar	Denominación del Gasto	Función	Fuente de Financiamiento	Fuente Específica	Organismo Financiador	Presupuesto Original Año Actual	Modificaciones	Vigente	Acumulado Anterior	Comprometido	Devengado	Pagado	Devengado a la Fecha	Balance Disponible
		01										Normas, Políticas y Administración Municipal					81,486,700.50	2,184,301.51	83,671,002.11	62,467,732.45	726,899.71	15,068,180.39	15,068,180.39	77,535,912.84	6,135,089.27
		01	0									Normas y Seguímientos					81,486,700.50	2,184,301.51	83,671,002.11	62,467,732.45	726,899.71	15,068,180.39	15,068,180.39	77,535,912.84	6,135,089.27
		01	0	0001								REMUNERACIONES Y CONTRIBUCIONES					34,579,756.40	-408,533.45	34,171,222.95	24,870,891.01	695,097.65	4,292,015.10	4,292,015.10	29,162,906.11	5,008,316.84
		01	0	0001			2	1				REMUNERACIONES					34,579,756.40	-408,533.45	34,171,222.95	24,870,891.01	695,097.65	4,292,015.10	4,292,015.10	29,162,906.11	5,008,316.84
		01	0	0001			2	1	1			Sueldos fijos					27,559,000.00	621,796.07	28,220,796.07	19,430,891.01	695,097.65	3,782,015.10	3,782,015.10	23,212,906.11	5,007,889.96
P		01	0	0001			2	1	1	01		Sueldos fijos	1101	20	100		25,476,000.00	621,796.07	26,097,796.07	19,430,891.01	695,097.65	1,677,062.33	1,677,062.33	21,107,953.34	4,989,842.73
		01	0	0001			2	1	1	4		Sueldo anual no.13					2,123,000.00	0.00	2,123,000.00	0.00	0.00	2,104,952.77	2,104,952.77	2,104,952.77	18,047.23
P		01	0	0001			2	1	1	4	01	Sueldo anual no.13	1101	20	100		2,123,000.00	0.00	2,123,000.00	0.00	0.00	2,104,952.77	2,104,952.77	2,104,952.77	18,047.23
		01	0	0001			2	1	2			SOBRESUELDOS					3,060,000.00	2,890,426.88	5,950,426.88	5,440,000.00	0.00	510,000.00	510,000.00	5,950,000.00	426.88
		01	0	0001			2	1	2	2		Compensación					3,060,000.00	2,890,426.88	5,950,426.88	5,440,000.00	0.00	510,000.00	510,000.00	5,950,000.00	426.88
P		01	0	0001			2	1	2	2	08	Compensaciones especiales	1101	30	102		3,060,000.00	2,890,426.88	5,950,426.88	5,440,000.00	0.00	510,000.00	510,000.00	5,950,000.00	426.88
		01	0	0001			2	1	5			CONTRIBUCIONES A LA SEGURIDAD SOCIAL					3,920,756.40	-3,920,756.40	0.00	0.00	0.00	510,000.00	510,000.00	5,950,000.00	426.88
		01	0	0001			2	1	5	1		Contribuciones al seguro de salud					1,806,248.40	-1,806,248.40	0.00	0.00	0.00	0.00	0.00	0.00	0.00
P		01	0	0001			2	1	5	1	01	Contribuciones al seguro de salud	1101	20	100		1,806,248.40	-1,806,248.40	0.00	0.00	0.00	0.00	0.00	0.00	0.00
		01	0	0001			2	1	5	2		Contribuciones al seguro de pensiones					1,808,796.00	-1,808,796.00	0.00	0.00	0.00	0.00	0.00	0.00	0.00
P		01	0	0001			2	1	5	2	01	Contribuciones al seguro de pensiones	1101	20	100		1,808,796.00	-1,808,796.00	0.00	0.00	0.00	0.00	0.00	0.00	0.00
		01	0	0001			2	1	5	3		Contribuciones al seguro de riesgo laboral					305,712.00	-305,712.00	0.00	0.00	0.00	0.00	0.00	0.00	0.00
P		01	0	0001			2	1	5	3	01	Contribuciones al seguro de riesgo laboral	1101	20	100		305,712.00	-305,712.00	0.00	0.00	0.00	0.00	0.00	0.00	0.00
		01	0	0002			2	1				Control y Fiscalización de la Gestión Municipal					982,340.00	-503,340.00	479,000.00	285,000.00	0.00	95,000.00	95,000.00	380,000.00	99,000.00
		01	0	0002			2	1	1			REMUNERACIONES Y CONTRIBUCIONES					600,000.00	-351,000.00	249,000.00	225,000.00	0.00	15,000.00	15,000.00	240,000.00	9,000.00
		01	0	0002			2	1	1	1		Sueldos fijos					600,000.00	-351,000.00	249,000.00	225,000.00	0.00	15,000.00	15,000.00	240,000.00	9,000.00
P		01	0	0002			2	1	1	1	01	Sueldos fijos	1101	20	100		600,000.00	-351,000.00	249,000.00	225,000.00	0.00	15,000.00	15,000.00	240,000.00	9,000.00
		01	0	0002			2	1	1	4		Sueldo anual no.13					50,000.00	0.00	50,000.00	0.00	0.00	20,000.00	20,000.00	20,000.00	30,000.00
P		01	0	0002			2	1	1	4	01	Sueldo anual no.13	1101	20	100		50,000.00	0.00	50,000.00	0.00	0.00	20,000.00	20,000.00	20,000.00	30,000.00
		01	0	0002			2	1	2			SOBRESUELDOS					240,000.00	-60,000.00	180,000.00	60,000.00	0.00	60,000.00	60,000.00	120,000.00	60,000.00
		01	0	0002			2	1	2	2		Compensación					240,000.00	-60,000.00	180,000.00	60,000.00	0.00	60,000.00	60,000.00	120,000.00	60,000.00
P		01	0	0002			2	1	2	2	08	Compensaciones especiales	1101	20	100		240,000.00	-60,000.00	180,000.00	60,000.00	0.00	60,000.00	60,000.00	120,000.00	60,000.00
		01	0	0002			2	1	5			CONTRIBUCIONES A LA SEGURIDAD SOCIAL					92,340.00	-92,340.00	0.00	0.00	0.00	0.00	0.00	0.00	0.00
		01	0	0002			2	1	5	1		Contribuciones al seguro de salud					42,540.00	-42,540.00	0.00	0.00	0.00	0.00	0.00	0.00	0.00
P		01	0	0002			2	1	5	1	01	Contribuciones al seguro de salud	1101	20	100		42,540.00	-42,540.00	0.00	0.00	0.00	0.00	0.00	0.00	0.00
		01	0	0002			2	1	5	2		Contribuciones al seguro de pensiones					42,600.00	-42,600.00	0.00	0.00	0.00	0.00	0.00	0.00	0.00

1-Cotraloría General de la República, 2-Cámara de Cuentas, 3-Comisión de Fiscalización y Control, 4-Ayuntamiento Municipal, 5-Dirección General de Presupuesto (DIGEPRES), 6-Dirección General de Contabilidad Gubernamental (DIGECOG)
Nota: Los Ayuntamientos y Juntas de Distrito Municipales utilizarán la cantidad de programas de acuerdo a las actividades que se desarrollan en el mismo.

MINISTERIO DE HACIENDA
DIRECCIÓN GENERAL DE PRESUPUESTO
EJECUCIÓN DE LOS GASTOS Y APLICACIONES FINANCIERAS POR DESTINO DE FONDOS Y ESTRUCTURA PROGRAMÁTICA
CORRESPONDIENTE A DICIEMBRE DEL AÑO 2017

CÓDIGO DEL CAPÍTULO : 7116
DENOMINACIÓN : AYUNTAMIENTO MUNICIPAL DE SAN CRISTOBAL

DESTINO DE FONDO: GASTOS DE PERSONAL

Destino de Fondos	Estructura					Clasificador del Gasto							Presupuesto			Ejecución del Gasto										
	Apropiación No Asig. Programas	Programa	Proyecto	Actividad / Obra	Institución Receptora	Código SNIP	Tipo	Objeto	Cuenta	Sub-Cuenta	Auxiliar	Denominación del Gasto	Función	Fuente de Financiamiento	Fuente Específica	Organismo Financiador	Presupuesto Original Año Actual	Modificaciones	Vigente	Acumulado Anterior	Comprometido	Devengado	Pagado	Devengado a la Fecha	Balance Disponible	
																										18
P	01	0	0002			2	1	5	2	01	Contribuciones al seguro de pensiones	1101	30		102		42,600.00	-42,600.00	0.00	0.00	0.00	0.00	0.00	0.00	0.00	0.00
	01	0	0002			2	1	5	3		Contribuciones al seguro de riesgo laboral						7,200.00	-7,200.00	0.00	0.00	0.00	0.00	0.00	0.00	0.00	0.00
P	01	0	0002			2	1	5	3	01	Contribuciones al seguro de riesgo laboral	1101	20		100		7,200.00	-7,200.00	0.00	0.00	0.00	0.00	0.00	0.00	0.00	
	01	0	0003			2	1				Administración Municipal						27,634,535.60	2,855,482.70	30,490,018.30	21,833,185.61	31,802.06	7,764,958.32	7,764,958.32	29,598,143.93	891,874.37	
	01	0	0003			2	1				REMUNERACIONES Y CONTRIBUCIONES						27,634,535.60	2,755,482.70	30,390,018.30	21,833,185.61	31,802.06	7,764,958.32	7,764,958.32	29,598,143.93	791,874.37	
	01	0	0003			2	1	1			REMUNERACIONES						24,984,774.86	3,410,802.00	28,395,576.86	20,926,416.63	31,802.06	6,749,958.32	6,749,958.32	27,675,374.95	719,201.91	
	01	0	0003			2	1	1	1		Sueldos fijos						11,435,000.00	1,957,802.00	13,393,802.00	11,386,378.43	31,802.06	1,333,560.07	1,333,560.07	12,719,938.50	673,863.50	
P	01	0	0003			2	1	1	1	01	Sueldos fijos	1101	20		100		11,436,000.00	1,957,802.00	13,393,802.00	11,386,378.43	31,802.06	1,333,560.07	1,333,560.07	12,719,938.50	673,863.50	
	01	0	0003			2	1	1	2		Remuneraciones al personal con carácter transitorio						200,000.00	1,700,000.00	1,900,000.00	35,000.00	0.00	1,828,000.00	1,828,000.00	1,863,000.00	37,000.00	
P	01	0	0003			2	1	1	2	05	Jornales	1101	20		100		200,000.00	1,700,000.00	1,900,000.00	35,000.00	0.00	1,828,000.00	1,828,000.00	1,863,000.00	37,000.00	
	01	0	0003			2	1	1	3		Sueldos al personal fijo en trámite de pensiones						11,165,330.64	-1,350,000.00	9,815,330.64	9,324,106.25	0.00	484,284.80	484,284.80	9,808,391.05	6,939.59	
P	01	0	0003			2	1	1	3	01	Sueldos al personal fijo en trámite de pensiones	1101	20		100		11,165,330.64	-1,350,000.00	9,815,330.64	9,324,106.25	0.00	484,284.80	484,284.80	9,808,391.05	6,939.59	
	01	0	0003			2	1	1	4		Sueldo anual no.13						1,883,444.22	44,000.00	1,927,444.22	0.00	0.00	1,927,003.61	1,927,003.61	1,927,003.61	440.61	
P	01	0	0003			2	1	1	4	01	Sueldo anual no.13	1101	20		100		1,883,444.22	44,000.00	1,927,444.22	0.00	0.00	1,927,003.61	1,927,003.61	1,927,003.61	440.61	
	01	0	0003			2	1	1	5		Prestaciones económicas						300,000.00	1,059,000.00	1,359,000.00	180,931.95	0.00	1,177,109.84	1,177,109.84	1,358,041.79	958.21	
P	01	0	0003			2	1	1	5	01	Prestaciones económicas	1101	20		100		300,000.00	1,059,000.00	1,359,000.00	180,931.95	0.00	1,177,109.84	1,177,109.84	1,358,041.79	958.21	
	01	0	0003			2	1	2			SOBRESUELDOS						650,000.00	378,505.44	1,028,505.44	678,405.50	0.00	306,000.00	306,000.00	984,405.50	44,099.94	
	01	0	0003			2	1	2	2		Compensación						650,000.00	378,505.44	1,028,505.44	678,405.50	0.00	306,000.00	306,000.00	984,405.50	44,099.94	
P	01	0	0003			2	1	2	2	02	Compensación por horas extraordinarias	1101	20		100		50,000.00	-40,000.00	10,000.00	0.00	0.00	0.00	0.00	0.00	10,000.00	
P	01	0	0003			2	1	2	2	03	Compensación por servicios prestados en vacaciones	1101	30		102		50,000.00	-37,494.56	12,505.44	0.00	0.00	0.00	0.00	0.00	12,505.44	
P	01	0	0003			2	1	2	2	06	Compensación por resultados	1101	20		100		50,000.00	256,000.00	306,000.00	0.00	0.00	306,000.00	306,000.00	306,000.00	0.00	
P	01	0	0003			2	1	2	2	08	Compensaciones especiales	1101	30		102		500,000.00	200,000.00	700,000.00	678,405.50	0.00	0.00	0.00	678,405.50	21,594.50	
	01	0	0003			2	1	3			DIETAS Y GASTOS DE REPRESENTACION						106,936.00	859,000.00	965,936.00	228,363.48	0.00	709,000.00	709,000.00	937,363.48	28,572.52	
	01	0	0003			2	1	3	1		Dietas						56,936.00	709,000.00	765,936.00	56,895.48	0.00	709,000.00	709,000.00	765,895.48	40.52	
P	01	0	0003			2	1	3	1	01	Dietas en el país	1101	20		100		56,936.00	709,000.00	765,936.00	56,895.48	0.00	709,000.00	709,000.00	765,895.48	40.52	
	01	0	0003			2	1	3	2		Gastos de representación						50,000.00	150,000.00	200,000.00	171,468.00	0.00	0.00	0.00	171,468.00	28,532.00	
P	01	0	0003			2	1	3	2	01	Gastos de representación en el país	1101	20		100		50,000.00	150,000.00	200,000.00	171,468.00	0.00	0.00	0.00	171,468.00	28,532.00	
	01	0	0003			2	1	5			CONTRIBUCIONES A LA SEGURIDAD SOCIAL						1,892,824.74	-1,892,824.74	0.00	0.00	0.00	0.00	0.00	0.00	0.00	
	01	0	0003			2	1	5	1		Contribuciones al seguro de salud						943,636.74	-943,636.74	0.00	0.00	0.00	0.00	0.00	0.00	0.00	
P	01	0	0003			2	1	5	1	01	Contribuciones al seguro de salud	1101	20		100		943,636.74	-943,636.74	0.00	0.00	0.00	0.00	0.00	0.00	0.00	
	01	0	0003			2	1	5	2		Contribuciones al seguro de pensiones						811,956.00	-811,956.00	0.00	0.00	0.00	0.00	0.00	0.00	0.00	
P	01	0	0003			2	1	5	2	01	Contribuciones al seguro de pensiones	1101	20		100		811,956.00	-811,956.00	0.00	0.00	0.00	0.00	0.00	0.00	0.00	

1-Cofratería General de la República, 2-Cámara de Cuentas, 3-Comisión de Fiscalización y Control, 4-Ayuntamiento Municipal, 5-Dirección General de Presupuesto (DIGEPRES), 6-Dirección General de Contabilidad Gubernamental (DIGCOG)

MINISTERIO DE HACIENDA
DIRECCIÓN GENERAL DE PRESUPUESTO
EJECUCIÓN DE LOS GASTOS Y APLICACIONES FINANCIERAS POR DESTINO DE FONDOS Y ESTRUCTURA PROGRAMÁTICA
CORRESPONDIENTE A DICIEMBRE DEL AÑO 2017

CÓDIGO DEL CAPÍTULO : 7116
DENOMINACIÓN : AYUNTAMIENTO MUNICIPAL DE SAN CRISTOBAL

DESTINO DE FONDO: GASTOS DE PERSONAL

Destino de Fondos	Estructura					Institución Receptora	Código SNIP	Clasificador del Gasto					Función	Fuente de Financiamiento	Fuente Específica	Organismo Financiador	Presupuesto			Ejecución del Gasto						
	Apropiación No Asig. Programas	Programa	Proyecto	Actividad / Obra	Tipo			Objeto	Cuenta	Sub-Cuenta	Auxiliar	Denominación del Gasto					Presupuesto Original Año Actual	Modificaciones	Vigente	Acumulado Anterior	Comprometido	Devengado	Pagado	Devengado a la Fecha	Balance Disponible	
	2	3	4	5																						18
		01	0	0003				2	1	5	3						137,232.00	-137,232.00	0.00	0.00	0.00	0.00	0.00	0.00	0.00	0.00
P		01	0	0003				2	1	5	3	01		1101	20	100	137,232.00	-137,232.00	0.00	0.00	0.00	0.00	0.00	0.00	0.00	0.00
		01	0	0003				2	2								0.00	100,000.00	100,000.00	0.00	0.00	0.00	0.00	0.00	0.00	100,000.00
		01	0	0003				2	2	2							0.00	100,000.00	100,000.00	0.00	0.00	0.00	0.00	0.00	0.00	100,000.00
P		01	0	0003				2	2	2	2	01		1101	20	100	0.00	100,000.00	100,000.00	0.00	0.00	0.00	0.00	0.00	0.00	100,000.00
		01	0	0004				2	1								16,137,282.60	506,478.26	16,643,760.86	14,012,189.23	0.00	2,617,659.75	2,617,659.75	16,629,848.98	15,911.88	
		01	0	0004				2	1								16,044,788.29	456,478.26	16,501,266.55	13,908,329.22	0.00	2,594,153.35	2,594,153.35	16,502,482.57	783.98	
		01	0	0004				2	1	1							14,048,970.00	2,454,296.55	16,503,266.55	13,908,329.22	0.00	2,594,153.35	2,594,153.35	16,502,482.57	783.98	
P		01	0	0004				2	1	1	1	01		1102	20	100	12,968,280.00	2,303,296.55	15,271,576.55	13,908,329.22	0.00	1,362,880.32	1,362,880.32	15,271,209.54	367.01	
		01	0	0004				2	1	1	4						1,080,690.00	151,000.00	1,231,690.00	0.00	0.00	1,231,273.03	1,231,273.03	1,231,273.03	416.97	
P		01	0	0004				2	1	1	4	01		1102	20	100	1,080,690.00	151,000.00	1,231,690.00	0.00	0.00	1,231,273.03	1,231,273.03	1,231,273.03	416.97	
		01	0	0004				2	1	5							1,995,818.29	-1,995,818.29	0.00	0.00	0.00	0.00	0.00	0.00	0.00	
P		01	0	0004				2	1	5	1	01		1102	20	100	919,451.05	-919,451.05	0.00	0.00	0.00	0.00	0.00	0.00	0.00	
		01	0	0004				2	1	5	2						920,747.88	-920,747.88	0.00	0.00	0.00	0.00	0.00	0.00	0.00	
P		01	0	0004				2	1	5	2	01		1102	20	100	920,747.88	-920,747.88	0.00	0.00	0.00	0.00	0.00	0.00	0.00	
		01	0	0004				2	1	5	3						155,619.36	-155,619.36	0.00	0.00	0.00	0.00	0.00	0.00	0.00	
P		01	0	0004				2	1	5	3	01		1102	20	100	155,619.36	-155,619.36	0.00	0.00	0.00	0.00	0.00	0.00	0.00	
		01	0	0004				2	2								92,494.31	50,000.00	142,494.31	103,860.01	0.00	23,506.40	23,506.40	127,366.41	15,127.90	
		01	0	0004				2	2	8							92,494.31	50,000.00	142,494.31	103,860.01	0.00	23,506.40	23,506.40	127,366.41	15,127.90	
P		01	0	0004				2	2	8	2	01		1102	20	100	92,494.31	50,000.00	142,494.31	103,860.01	0.00	23,506.40	23,506.40	127,366.41	15,127.90	
		01	0	0006				2	1								2,152,786.00	-267,786.00	1,885,000.00	1,466,466.60	0.00	298,547.22	298,547.22	1,765,013.82	119,986.18	
		01	0	0006				2	1	1							1,885,000.00	0.00	1,885,000.00	1,466,466.60	0.00	298,547.22	298,547.22	1,765,013.82	119,986.18	
P		01	0	0006				2	1	1	1	01		1102	20	100	1,740,000.00	0.00	1,740,000.00	1,466,466.60	0.00	169,047.25	169,047.25	1,635,513.85	104,486.15	
		01	0	0006				2	1	1	4						145,000.00	0.00	145,000.00	0.00	0.00	129,499.97	129,499.97	129,499.97	15,500.03	
P		01	0	0006				2	1	1	4	01		1102	20	100	145,000.00	0.00	145,000.00	0.00	0.00	129,499.97	129,499.97	129,499.97	15,500.03	
		01	0	0006				2	1	5							267,786.00	-267,786.00	0.00	0.00	0.00	0.00	0.00	0.00	0.00	

1-Cofradía General de la República, 2-Cámara de Cuentas, 3-Comisión de Fiscalización y Control, 4-Ayuntamiento Municipal, 5-Dirección General de Presupuesto (DIGEPRES), 6-Dirección General de Contabilidad Gubernamental (DIGECOG)
Nota: Los Ayuntamientos y Juntas de Distrito Municipales utilizarán la cantidad de programas de acuerdo a las actividades que se desarrollan en el mismo.

MINISTERIO DE HACIENDA
DIRECCIÓN GENERAL DE PRESUPUESTO
EJECUCIÓN DE LOS GASTOS Y APLICACIONES FINANCIERAS POR DESTINO DE FONDOS Y ESTRUCTURA PROGRAMÁTICA
CORRESPONDIENTE A DICIEMBRE DEL AÑO 2017

CÓDIGO DEL CAPÍTULO : 7116
DENOMINACIÓN : AYUNTAMIENTO MUNICIPAL DE SAN CRISTOBAL

DESTINO DE FONDO: GASTOS DE PERSONAL

Destino de Fondos	Estructura							Clasificador del Gasto					Presupuesto			Ejecución del Gasto									
	Apropiación No Asig. Programas	Programa	Proyecto	Actividad / Obra	Institución Receptora	Código SHUP	Tipo	Objeto	Cuenta	Sub-Cuenta	Auxiliar	Denominación del Gasto	Función	Fuente de Financiamiento	Fuente Específica	Organismo Financiador	Presupuesto Original Año Actual	Modificaciones	Vigente	Acumulado Anterior	Comprometido	Devengado	Pagado	Devengado a la Fecha	Balance Disponible
		01	0	0006			2	1	5	1		Contribuciones al seguro de salud					123,366.00	-123,366.00	0.00	0.00	0.00	0.00	0.00	0.00	0.00
P		01	0	0006			2	1	5	1	01	Contribuciones al seguro de salud	1102	20		100	123,366.00	-123,366.00	0.00	0.00	0.00	0.00	0.00	0.00	0.00
		01	0	0006			2	1	5	2		Contribuciones al seguro de pensiones					123,540.00	-123,540.00	0.00	0.00	0.00	0.00	0.00	0.00	0.00
P		01	0	0006			2	1	5	2	01	Contribuciones al seguro de pensiones	1102	20		100	123,540.00	-123,540.00	0.00	0.00	0.00	0.00	0.00	0.00	0.00
		01	0	0006			2	1	5	3		Contribuciones al seguro de riesgo laboral					20,880.00	-20,880.00	0.00	0.00	0.00	0.00	0.00	0.00	0.00
P		01	0	0006			2	1	5	3	01	Contribuciones al seguro de riesgo laboral	1102	20		100	20,880.00	-20,880.00	0.00	0.00	0.00	0.00	0.00	0.00	0.00
		13	0									Sanearamiento Ambiental y Foresta					2,185,013.53	0.00	2,185,013.53	1,602,137.00	0.00	252,642.32	252,642.32	1,854,779.32	330,234.21
		13	0	0001								Preservación del Medio Ambiente y Control Ecológico					2,185,013.53	0.00	2,185,013.53	1,602,137.00	0.00	252,642.32	252,642.32	1,854,779.32	330,234.21
		13	0	0001			2	1				REMUNERACIONES Y CONTRIBUCIONES					2,185,013.53	0.00	2,185,013.53	1,602,137.00	0.00	252,642.32	252,642.32	1,854,779.32	330,234.21
		13	0	0001			2	1	1			REMUNERACIONES					2,029,521.00	0.00	2,029,521.00	1,602,137.00	0.00	252,642.32	252,642.32	1,854,779.32	330,234.21
		13	0	0001			2	1	1	2		Remuneraciones al personal con carácter transitorio					1,873,404.00	0.00	1,873,404.00	1,602,137.00	0.00	252,642.32	252,642.32	1,854,779.32	174,741.68
P		13	0	0001			2	1	1	2	02	Sueldos de personal nominal	###	20		100	1,873,404.00	0.00	1,873,404.00	1,602,137.00	0.00	109,967.00	109,967.00	1,712,104.00	161,300.00
		13	0	0001			2	1	1	4		Sueldo anual no.13					156,117.00	0.00	156,117.00	0.00	0.00	109,967.00	109,967.00	1,712,104.00	161,300.00
P		13	0	0001			2	1	1	4	01	Sueldo anual no.13	###	20		100	156,117.00	0.00	156,117.00	0.00	0.00	142,675.32	142,675.32	142,675.32	13,441.68
		13	0	0001			2	1	5			CONTRIBUCIONES A LA SEGURIDAD SOCIAL					155,492.53	0.00	155,492.53	0.00	0.00	142,675.32	142,675.32	142,675.32	13,441.68
		13	0	0001			2	1	5	2		Contribuciones al seguro de pensiones					133,011.68	0.00	133,011.68	0.00	0.00	0.00	0.00	0.00	155,492.53
P		13	0	0001			2	1	5	2	01	Contribuciones al seguro de pensiones	###	20		100	133,011.68	0.00	133,011.68	0.00	0.00	0.00	0.00	0.00	133,011.68
		13	0	0001			2	1	5	3		Contribuciones al seguro de riesgo laboral					22,480.85	0.00	22,480.85	0.00	0.00	0.00	0.00	0.00	133,011.68
P		13	0	0001			2	1	5	3	01	Contribuciones al seguro de riesgo laboral	###	20		100	22,480.85	0.00	22,480.85	0.00	0.00	0.00	0.00	0.00	22,480.85
		15	0									Fomento de la Cultura, Deporte y Recreación					3,129,705.44	37,494.56	3,167,200.00	2,623,215.04	0.00	0.00	0.00	0.00	22,480.85
		15	0														3,129,705.44	37,494.56	3,167,200.00	2,623,215.04	0.00	543,243.22	543,243.22	3,166,458.26	741.74
		15	0				2	1				REMUNERACIONES Y CONTRIBUCIONES					3,129,705.44	37,494.56	3,167,200.00	2,623,215.04	0.00	543,243.22	543,243.22	3,166,458.26	741.74
		15	0				2	1	1			REMUNERACIONES					3,129,705.44	37,494.56	3,167,200.00	2,623,215.04	0.00	543,243.22	543,243.22	3,166,458.26	741.74
		15	0				2	1	1	2		Remuneraciones al personal con carácter transitorio					2,740,400.00	426,800.00	3,167,200.00	2,623,215.04	0.00	543,243.22	543,243.22	3,166,458.26	741.74
P		15	0				2	1	1	2	02	Sueldos de personal nominal	###	20		100	2,529,600.00	395,800.00	2,925,400.00	2,623,215.04	0.00	301,543.21	301,543.21	2,924,758.25	641.75
		15	0				2	1	1	4		Sueldo anual no.13					210,800.00	31,000.00	241,800.00	0.00	0.00	301,543.21	301,543.21	2,924,758.25	641.75
P		15	0				2	1	1	4	01	Sueldo anual no.13	###	20		100	210,800.00	31,000.00	241,800.00	0.00	0.00	241,700.01	241,700.01	241,700.01	99.99
		15	0				2	1	5			CONTRIBUCIONES A LA SEGURIDAD SOCIAL					389,305.44	-389,305.44	0.00	0.00	0.00	0.00	241,700.01	241,700.01	99.99
		15	0				2	1	5	1		Contribuciones al seguro de salud					179,348.64	-179,348.64	0.00	0.00	0.00	0.00	0.00	0.00	0.00

1-Cotrolaría General de la República, 2- Camara de Cuentas, 3-Comisión de Fiscalización y Control, 4- Ayuntamiento Municipal, 5- Dirección General de Presupuesto (DIGEPRES), 6 - Dirección General de Contabilidad Gubernamental (DIGECOG)

MINISTERIO DE HACIENDA
DIRECCIÓN GENERAL DE PRESUPUESTO
EJECUCIÓN DE LOS GASTOS Y APLICACIONES FINANCIERAS POR DESTINO DE FONDOS Y ESTRUCTURA PROGRAMÁTICA
CORRESPONDIENTE A DICIEMBRE DEL AÑO 2017

CÓDIGO DEL CAPÍTULO : 7116
DENOMINACIÓN : AYUNTAMIENTO MUNICIPAL DE SAN CRISTOBAL

DESTINO DE FONDO: GASTOS DE PERSONAL

Destino de Fondos	Estructura						Clasificador del Gasto					Presupuesto			Ejecución del Gasto										
	Apropiación No Asig. Programas	Programa	Proyecto	Actividad / Obra	Institución Receptora	Código SNIP	Tipo	Objeto	Cuenta	Sub-Cuenta	Auxiliar	Denominación del Gasto	Función	Fuente de Financiamiento	Fuente Especifica	Organismo Financiador	Presupuesto Original Año Actual	Modificaciones	Vigente	Acumulado Anterior	Comprometido	Devengado	Pagado	Devengado a la Fecha	Balance Disponible
P		15	0				2	1	5	1	01	Contribuciones al seguro de salud	###	20	100		179,348.64	-179,348.64	0.00	0.00	0.00	0.00	0.00	0.00	
P		15	0				2	1	5	2		Contribuciones al seguro de pensiones					179,827.41	-179,827.41	0.00	0.00	0.00	0.00	0.00	0.00	
P		15	0				2	1	5	2	01	Contribuciones al seguro de pensiones	###	20	100		179,827.41	-179,827.41	0.00	0.00	0.00	0.00	0.00	0.00	
P		15	0				2	1	5	3		Contribuciones al seguro de riesgo laboral					30,129.39	-30,129.39	0.00	0.00	0.00	0.00	0.00	0.00	
P		15	0				2	1	5	3	01	Contribuciones al seguro de riesgo laboral	###	30	102		30,129.39	-30,129.39	0.00	0.00	0.00	0.00	0.00	0.00	
	96											Deuda Pública Y Otras Operaciones Financieras					500,000.00	300,000.00	800,000.00	659,324.99	0.00	0.00	0.00	0.00	
	96		0									Deuda Pública y Otras Operaciones Financieras - Personal					500,000.00	300,000.00	800,000.00	659,324.99	0.00	0.00	0.00	659,324.99	
	96		0	0001								Deuda Publica y Otras Operaciones Financieras - Personal					500,000.00	300,000.00	800,000.00	659,324.99	0.00	0.00	0.00	659,324.99	
	96		0	0001			4	2				DISMINUCION DE PASIVOS					500,000.00	300,000.00	800,000.00	659,324.99	0.00	0.00	0.00	659,324.99	
	96		0	0001			4	2	1			Disminucion de pasivos corrientes					500,000.00	300,000.00	800,000.00	659,324.99	0.00	0.00	0.00	659,324.99	
	96		0	0001			4	2	1	1		Disminucion de cuentas por pagar de corto plazo					500,000.00	300,000.00	800,000.00	659,324.99	0.00	0.00	0.00	659,324.99	
P	96		0	0001			4	2	1	1	01	Disminucion de cuentas por pagar de corto plazo internos	0	30		102	500,000.00	300,000.00	800,000.00	659,324.99	0.00	0.00	0.00	659,324.99	
Totales																	87,301,419.57	2,521,796.07	89,823,215.64	67,352,409.48	726,899.71	15,864,065.93	15,864,065.93	83,216,475.41	6,606,740.23

1-Cotraloría General de la República, 2-Cámara de Cuentas, 3-Comisión de Fiscalización y Control, 4- Ayuntamiento Municipal, 5- Dirección General de Presupuesto (DIGEPRES), 6 - Dirección General de Contabilidad Gubernamental (DIGECOG)
Nota: Los Ayuntamientos y Juntas de Distrito Municipales utilizarán la cantidad de programas de acuerdo a las actividades que se desarrollan en el mismo.

MINISTERIO DE HACIENDA
DIRECCIÓN GENERAL DE PRESUPUESTO
EJECUCIÓN DE LOS GASTOS Y APLICACIONES FINANCIERAS POR DESTINO DE FONDOS Y ESTRUCTURA PROGRAMÁTICA
CORRESPONDIENTE A DICIEMBRE DEL AÑO 2017

CÓDIGO DEL CAPÍTULO : 7116
DENOMINACIÓN : AYUNTAMIENTO MUNICIPAL DE SAN CRISTOBAL

DESTINO DE FONDO: PROG. EDUCATIVOS, GENERO Y SALUD

Destino de Fondos	Estructura					Institución Receptora	Código SNIP	Clasificador del Gasto					Denominación del Gasto	Función	Fuente de Financiamiento	Fuente Específica	Organismo Financiador	Presupuesto			Ejecución del Gasto					
	Aprobación No Asig. Programas	Programa	Proyecto	Actividad / Obra	Tipo			Objeto	Cuenta	Sub-Cuenta	Auxiliar	Presupuesto Original Año Actual						Modificaciones	Vigente	Acumulado Anterior	Comprometido	Devengado	Pagado	Devengado a la Fecha	Balance Disponible	
1	2	3	4	5	6	7	8	9	10	11	12	13	14	15	16	17	18	19	20=18+0-19	21	22	23	24	25=21+23	26=20-25	
E		14	0	0003			2	2	8	7		06	Servicios Técnicos y Profesionales	####			650,000.00	-290,000.00	360,000.00	164,135.61	16,798.48	134,508.48	134,508.48	298,644.09	61,355.91	
		14	0	0003			2	2	8	7			Otros servicios técnicos profesionales	####	20	1995	100	650,000.00	-290,000.00	360,000.00	164,135.61	16,798.48	134,508.48	134,508.48	298,644.09	61,355.91
		14	0	0003			2	3					MATERIALES Y SUMINISTROS				1,000,000.00	0.00	1,000,000.00	976,676.96	0.00	2,328.66	134,508.48	979,005.62	20,994.38	
		14	0	0003			2	3	4				PRODUCTOS FARMACEUTICOS				1,000,000.00	0.00	1,000,000.00	976,676.96	0.00	2,328.66	134,508.48	979,005.62	20,994.38	
E		14	0	0003			2	3	4	1			Productos medicinales para uso humano				1,000,000.00	0.00	1,000,000.00	976,676.96	0.00	2,328.66	134,508.48	979,005.62	20,994.38	
		14	0	0003			2	3	4	1	01		Productos medicinales	####	30	9996	102	1,000,000.00	0.00	1,000,000.00	976,676.96	0.00	2,328.66	134,508.48	979,005.62	20,994.38
		14	0	0003			2	4					TRANSFERENCIAS CORRIENTES				3,008,227.13	1,392,000.00	4,400,227.13	3,951,586.18	5,000.00	448,038.78	448,038.78	4,399,624.96	602.17	
		14	0	0003			2	4	1				TRANSFERENCIAS CORRIENTES AL SECTOR PRIVADO				3,008,227.13	1,392,000.00	4,400,227.13	3,951,586.18	5,000.00	448,038.78	448,038.78	4,399,624.96	602.17	
E		14	0	0003			2	4	1	2			Ayudas y donaciones a personas				3,008,227.13	1,392,000.00	4,400,227.13	3,951,586.18	5,000.00	448,038.78	448,038.78	4,399,624.96	602.17	
		14	0	0003			2	4	1	2	01		Ayudas y donaciones programadas a hogares y personas	####	20	1995	100	3,008,227.13	1,392,000.00	4,400,227.13	3,951,586.18	5,000.00	448,038.78	448,038.78	4,399,624.96	602.17
		14	0	0004			2						Fortalecimiento de la Equidad de Género				1,250,000.00	695,590.10	1,949,590.10	1,236,347.64	31,173.31	384,717.20	384,717.20	1,621,064.84	328,525.26	
		14	0	0004			2	2					CONTRATACIÓN DE SERVICIOS				250,000.00	64,090.10	314,090.10	98,275.00	0.00	0.00	0.00	98,275.00	215,815.10	
		14	0	0004			2	2	2				PUBLICIDAD IMPRESIÓN Y ENCUADERNACION				0.00	214,090.10	214,090.10	93,275.00	0.00	0.00	0.00	93,275.00	120,815.10	
E		14	0	0004			2	2	2	2			Impresión y encuademación				0.00	214,090.10	214,090.10	93,275.00	0.00	0.00	0.00	93,275.00	120,815.10	
		14	0	0004			2	2	3				VIÁTICOS				0.00	214,090.10	214,090.10	93,275.00	0.00	0.00	0.00	93,275.00	120,815.10	
		14	0	0004			2	2	3	1			Viáticos dentro del país				0.00	100,000.00	100,000.00	5,000.00	0.00	0.00	0.00	5,000.00	95,000.00	
E		14	0	0004			2	2	3	1	01		Viáticos dentro del país	####	20	1995	100	0.00	100,000.00	100,000.00	5,000.00	0.00	0.00	0.00	5,000.00	95,000.00
		14	0	0004			2	2	8				OTROS SERVICIOS NO INCLUIDOS EN CONCEPTOS ANTERIORES				250,000.00	-250,000.00	0.00	0.00	0.00	0.00	0.00	0.00	0.00	
		14	0	0004			2	2	8	7			Servicios Técnicos y Profesionales				250,000.00	-250,000.00	0.00	0.00	0.00	0.00	0.00	0.00	0.00	
E		14	0	0004			2	2	8	7	06		Otros servicios técnicos profesionales	####	20	1995	100	250,000.00	-250,000.00	0.00	0.00	0.00	0.00	0.00	0.00	0.00
		14	0	0004			2	3					MATERIALES Y SUMINISTROS				0.00	560,500.00	560,500.00	286,493.77	28,173.31	161,644.68	161,644.68	448,138.45	112,361.55	
		14	0	0004			2	3	1				ALIMENTOS Y PRODUCTOS AGROFORESTALES				0.00	400,000.00	400,000.00	126,123.51	28,173.31	161,644.68	161,644.68	287,768.19	112,231.81	
E		14	0	0004			2	3	1	1			Alimentos y bebidas para personas				0.00	400,000.00	400,000.00	126,123.51	28,173.31	161,644.68	161,644.68	287,768.19	112,231.81	
		14	0	0004			2	3	1	1	01		Alimentos y bebidas para personas	####	30	9998	102	0.00	400,000.00	400,000.00	126,123.51	28,173.31	161,644.68	161,644.68	287,768.19	112,231.81
		14	0	0004			2	3	7				COMBUSTIBLES, LUBRICANTES, PRODUCTOS QUIMICOS Y CONEXOS				0.00	160,500.00	160,500.00	160,370.26	0.00	0.00	0.00	160,370.26	129.74	
		14	0	0004			2	3	7	1			Combustibles y lubricantes				0.00	160,500.00	160,500.00	160,370.26	0.00	0.00	0.00	160,370.26	129.74	
E		14	0	0004			2	3	7	1	01		Gasolina	####	20	1995	100	0.00	160,500.00	160,500.00	160,370.26	0.00	0.00	0.00	160,370.26	129.74
		14	0	0004			2	4					TRANSFERENCIAS CORRIENTES				1,000,000.00	75,000.00	1,075,000.00	851,578.87	3,000.00	223,072.52	223,072.52	1,074,651.39	348.61	

1-Cotroloría General de la República, 2-Cámara de Cuentas, 3-Comisión de Fiscalización y Control, 4- Ayuntamiento Municipal, 5- Dirección General de Presupuesto (DIGEPRES), 6- Dirección General de Contabilidad Gubernamental (DIGECOG)

Nota: Los Ayuntamientos y Juntas de Distrito Municipales utilizarán la cantidad de programas de acuerdo a las actividades que se desarrollan en el mismo.

MINISTERIO DE HACIENDA
DIRECCIÓN GENERAL DE PRESUPUESTO
EJECUCIÓN DE LOS GASTOS Y APLICACIONES FINANCIERAS POR DESTINO DE FONDOS Y ESTRUCTURA PROGRAMÁTICA
CORRESPONDIENTE A DICIEMBRE DEL AÑO 2017

CÓDIGO DEL CAPÍTULO : 7116
DENOMINACIÓN : AYUNTAMIENTO MUNICIPAL DE SAN CRISTOBAL

DESTINO DE FONDO: PROG. EDUCATIVOS, GENERO Y SALUD

Destino de Fondos	Estructura							Clasificador del Gasto					Presupuesto			Ejecución del Gasto									
	Apropiación No Asig. Programas	Programa	Proyecto	Actividad / Obra	Institución Receptora	Código SNIP	Tipo	Objeto	Cuenta	Sub-Cuenta	Auxiliar	Denominación del Gasto	Función	Fuente de Financiamiento	Fuente Específica	Organismo Financiador	Presupuesto Original Año Actual	Modificaciones	Vigente	Acumulado Anterior	Comprometido	Devengado	Pagado	Devengado a la Fecha	Balance Disponible
	14	0	0004				2	4	1			13					1,000,000.00	75,000.00	1,075,000.00	851,578.87	3,000.00	223,072.52	223,072.52	1,074,651.39	348.61
	14	0	0004				2	4	1	2		Ayudas y donaciones a personas				1,000,000.00	75,000.00	1,075,000.00	851,578.87	3,000.00	223,072.52	223,072.52	1,074,651.39	348.61	
E	14	0	0004				2	4	1	2	01	Ayudas y donaciones programadas a hogares y personas	####	20	1995	100	1,000,000.00	75,000.00	1,075,000.00	851,578.87	3,000.00	223,072.52	223,072.52	1,074,651.39	348.61
	15											Fomento de la Cultura, Deporte y Recreación				1,500,000.00	0.00	1,500,000.00	1,312,910.00	0.00	0.00	0.00	1,312,910.00	187,090.00	
	15	0														1,500,000.00	0.00	1,500,000.00	1,312,910.00	0.00	0.00	0.00	1,312,910.00	187,090.00	
	15	0														1,500,000.00	0.00	1,500,000.00	1,312,910.00	0.00	0.00	0.00	1,312,910.00	187,090.00	
	15	0					2	4				TRANSFERENCIAS CORRIENTES				1,500,000.00	0.00	1,500,000.00	1,312,910.00	0.00	0.00	0.00	1,312,910.00	187,090.00	
	15	0					2	4	1			TRANSFERENCIAS CORRIENTES AL SECTOR PRIVADO				1,500,000.00	0.00	1,500,000.00	1,312,910.00	0.00	0.00	0.00	1,312,910.00	187,090.00	
	15	0					2	4	1	3		Premios literarios, deportivos y culturales				1,500,000.00	0.00	1,500,000.00	1,312,910.00	0.00	0.00	0.00	1,312,910.00	187,090.00	
E	15	0					2	4	1	3	01	Premios literarios, deportivos y culturales	####	20	1995	100	1,500,000.00	0.00	1,500,000.00	1,312,910.00	0.00	0.00	0.00	1,312,910.00	187,090.00
98												Adm. de Contribuciones Especiales (Transf. Priv.)				1,860,000.00	1,000,000.00	2,860,000.00	2,492,715.54	0.00	130,000.00	130,000.00	2,622,715.54	237,284.46	
98	0															1,860,000.00	1,000,000.00	2,860,000.00	2,492,715.54	0.00	130,000.00	130,000.00	2,622,715.54	237,284.46	
98	0	0002										Adm. de Contribuciones Especiales (Transf. Priv.)				1,860,000.00	1,000,000.00	2,860,000.00	2,492,715.54	0.00	130,000.00	130,000.00	2,622,715.54	237,284.46	
98	0	0002					2	4				TRANSFERENCIAS CORRIENTES				1,860,000.00	1,000,000.00	2,860,000.00	2,492,715.54	0.00	130,000.00	130,000.00	2,622,715.54	237,284.46	
98	0	0002					2	4	1			TRANSFERENCIAS CORRIENTES AL SECTOR PRIVADO				1,860,000.00	1,000,000.00	2,860,000.00	2,492,715.54	0.00	130,000.00	130,000.00	2,622,715.54	237,284.46	
98	0	0002					2	4	1	5		Transferencias corrientes a asociaciones sin fines de lucro y partidos políticos				1,860,000.00	1,000,000.00	2,860,000.00	2,492,715.54	0.00	130,000.00	130,000.00	2,622,715.54	237,284.46	
E	98	0	0002				2	4	1	6	01	Transferencias corrientes a asociaciones sin fines de lucro	####	20	1995	100	1,860,000.00	1,000,000.00	2,860,000.00	2,492,715.54	0.00	130,000.00	130,000.00	2,622,715.54	237,284.46
Totales																	13,968,227.13	4,714,090.10	18,682,317.23	15,821,523.12	70,864.19	1,714,964.13	1,714,964.13	17,536,487.25	1,145,829.98
TOTAL GENERAL																	349,205,678.28	84,481,027.58	433,686,705.86	309,143,610.77	2,476,545.54	53,457,973.50	53,457,973.50	362,601,584.27	71,085,121.59

KENIAA. CAMPUSANO
ENCARGADA DE CONTABILIDAD
Preparado Por



NELSON URIBE
CONTRALOR(A)
Revisado Por



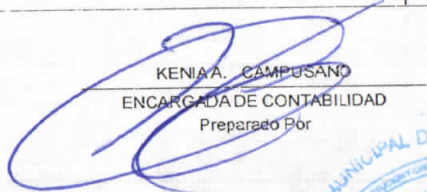
JOSE NELSON GUILLEN VALDEZ
ALCALDE MUNICIPAL
Aprobado Por



AYUNTAMIENTO MUNICIPAL DE SAN CRISTOBAL
RESUMEN EJECUCION POR PROGRAMA Y POR OBJETO DEL GASTO
CORRESPONDIENTE AL MES DE DICIEMBRE DEL AÑO 2017

CODIGO INSTITUCION: 7116


No. Prog	Descripción	Servicios Personales 1	Servicios No Personales 2	Materiales Suministros 3	Transferencias Corrientes 4	Transferencia Capital 5	Activos No Financieros 6	Activos Financieros 7	Pasivos Financieros 8	Gastos Financieros 9	Total RD\$
01	Normas, Políticas y Administración Municipales	16,783,930.09	7,296,326.93	1,065,835.96	0.00	0.00	553,962.53	0.00	0.00	0.00	25,700,055.51
11	OBRAS PUBLICAS MUNICIPALES	433,851.25	126,196.10	0.00	0.00	0.00	0.00	17,183,208.61	0.00	0.00	17,743,255.96
12	Gestión y Administración de Servicios Públicos	3,296,251.82	11,848.69	0.00	0.00	0.00	3,416,068.68	0.00	0.00	0.00	6,724,169.19
13	Saneamiento Ambiental y Foresta	252,642.32	0.00	0.00	0.00	0.00	0.00	0.00	0.00	0.00	252,642.32
14	Gestión y Administración de Servicios Sociales	0.00	660,719.08	163,973.34	820,611.30	0.00	0.00	0.00	0.00	0.00	1,645,303.72
15	Fomento de la Cultura, Deporte y Recreación	543,243.22	0.00	0.00	0.00	0.00	0.00	0.00	0.00	0.00	543,243.22
96	Deuda Pública Y Otras Operaciones Financieras	0.00	639,303.58	0.00	0.00	0.00	0.00	0.00	0.00	0.00	639,303.58
98	Adm. de Contribuciones Especiales (Transferencias)	0.00	0.00	0.00	210,000.00	0.00	0.00	0.00	0.00	0.00	210,000.00
Totales RD\$		21,309,918.70	8,734,394.38	1,229,809.30	1,030,611.30	0.00	3,970,031.21	17,183,208.61	0.00	0.00	53,457,973.50


KENIA CAMPUSANO
ENCARGADA DE CONTABILIDAD
Preparado Por




NELSON URIBE
CONTRALOR (A)
Revisado Por




JOSE NELSON GUILLÉN VALDEZ
ALCALDE MUNICIPAL
Aprobado Por

