

**AYUNTAMIENTO MUNICIPAL, S.C**

**INFORME MENSUAL DE LA EJECUCION**

**PRESUPUESTARIA DE INGRESOS Y**

**GASTOS**

**SEPTIEMBRE DEL AÑO 2017**

**MINISTERIO DE HACIENDA**  
**DIRECCIÓN GENERAL DE PRESUPUESTO**  
 EJECUCIÓN DE LOS INGRESOS Y FUENTES DE FINANCIAMIENTO  
 CORRESPONDIENTE A SEPTIEMBRE DEL AÑO 2017

CÓDIGO DEL CAPÍTULO : 7116  
 DENOMINACIÓN : AYUNTAMIENTO MUNICIPAL DE SAN CRISTOBAL

Clasificador de Ingresos					Entidad Otorgante	Fuente de Financiamiento	Fuente Especifica	Organismo Financiador	Presupuesto			Percibido				
Tipo	Concepto	Cuenta	Sub-Cuenta	Auxiliar					Concepto Definición	Original	Modificaciones	Vigente	Acumulado Anterior	Realizado en el Mes	Realizado a la Fecha	Balace por Percibir
1	2	3	4	5	6	7	8	9	10	11	12	13 = 11 + 0 - 12	14	15	16 = 14 + 15	17 = 13 - 16
					IMPUESTOS					38,783,800.00	75,010,627.58	113,794,427.58	91,940,403.57	2,410,779.98	94,351,183.55	19,443,244.03
					IMPUESTOS SOBRE LOS INGRESOS					1,000.00	75,010,627.58	75,011,627.58	75,010,627.58	0.00	75,010,627.58	1,000.00
					Disminución de disponibilidades					1,000.00	75,010,627.58	75,011,627.58	75,010,627.58	0.00	75,010,627.58	1,000.00
				000	IMPUESTOS SOBRE LOS INGRESOS DE PERSONAS FÍSICAS		30	9998	102	1,000.00	0.00	1,000.00	0.00	0.00	0.00	1,000.00
				001	Disminución de disponibilidades internas		30	9998	102	0.00	75,010,627.58	75,010,627.58	75,010,627.58	0.00	75,010,627.58	0.00
					IMPUESTOS SOBRE EL PATRIMONIO					790,800.00	0.00	790,800.00	0.00	0.00	0.00	790,800.00
					IMPUESTOS SOBRE LA PROPIEDAD Y TRANSACCIONES FINANCIERAS Y DE CAPITAL					790,800.00	0.00	790,800.00	0.00	0.00	0.00	790,800.00
				003	Impuesto sobre las operaciones inmobiliarias		30	9996	102	10,800.00	0.00	10,800.00	0.00	0.00	0.00	10,800.00
				011	Impuesto sobre terrenos no urbanizados		30	9996	102	720,000.00	0.00	720,000.00	0.00	0.00	0.00	720,000.00
				012	Impuesto sobre solares no edificados		30	9996	102	60,000.00	0.00	60,000.00	0.00	0.00	0.00	60,000.00
					IMPUESTOS INTERNOS SOBRE MERCANCIAS Y SERVICIOS					36,936,000.00	0.00	36,936,000.00	16,138,269.99	2,328,179.98	18,466,449.97	18,469,550.03
					IMPUESTOS SOBRE LOS BIENES Y SERVICIOS					2,196,000.00	0.00	2,196,000.00	1,291,560.33	150,577.98	1,442,138.31	753,861.69
				003	Impuesto sobre ventas condicionales de muebles		30	9996	102	2,196,000.00	0.00	2,196,000.00	1,291,560.33	150,577.98	1,442,138.31	753,861.69
					IMPUESTOS AL USO DE BIENES Y SERVICIOS					34,740,000.00	0.00	34,740,000.00	14,846,709.66	2,177,602.00	17,024,311.66	17,715,688.34
				002	Derecho de circulación vehículos de motor		30	9996	102	804,000.00	0.00	804,000.00	18,900.00	0.00	18,900.00	785,100.00
				018	Anuncios, muestras y carteles		30	9996	102	3,600,000.00	0.00	3,600,000.00	640,117.60	165,481.00	805,598.60	2,794,401.40
				019	Rodaje y transporte de materiales varios		30	9996	102	7,920,000.00	0.00	7,920,000.00	4,112,864.00	376,814.00	4,489,678.00	3,430,322.00
				020	Hoteles, moteles y apart - hoteles y establecimientos similares		30	9996	102	2,040,000.00	0.00	2,040,000.00	655,360.00	117,600.00	772,960.00	1,267,040.00
				021	Certificación de animales		30	9996	102	6,000.00	0.00	6,000.00	0.00	0.00	0.00	6,000.00
				022	Traspaso de solares y terrenos rurales		30	9996	102	60,000.00	0.00	60,000.00	0.00	0.00	0.00	60,000.00
				023	Mercado móvil (chimi, hot dog y otros)		30	9996	102	12,000.00	0.00	12,000.00	8,600.00	400.00	9,000.00	3,000.00
				026	Funcionamiento car wash		30	9996	102	12,000.00	0.00	12,000.00	0.00	3,500.00	3,500.00	8,500.00
				028	Impuesto sobre tramitación de documentos		30	9996	102	2,592,000.00	0.00	2,592,000.00	2,086,988.46	238,973.00	2,325,961.46	266,038.54
				029	Impuesto sobre registro de documentos		30	9996	102	9,600,000.00	0.00	9,600,000.00	1,411,729.00	134,952.00	1,546,681.00	8,053,319.00
				031	Impuesto sobre billares		30	9996	102	72,000.00	0.00	72,000.00	9,900.00	1,500.00	11,400.00	60,600.00
				032	Espectáculos públicos con o sin boleta de entrada		30	9996	102	120,000.00	0.00	120,000.00	161,900.00	4,100.00	166,000.00	-46,000.00
				033	Licencias de construcción		30	9996	102	7,392,000.00	0.00	7,392,000.00	5,511,228.60	1,117,282.00	6,628,510.60	763,489.40
				034	Permiso construcción pozos filtrantes		30	9996	102	6,000.00	0.00	6,000.00	0.00	0.00	0.00	6,000.00
				035	Permiso para romper pavimento de la vía pública		30	9996	102	60,000.00	0.00	60,000.00	136,800.00	6,000.00	142,800.00	-82,800.00
				036	Instalación envasadora de gas y estaciones de combustibles		30	9996	102	120,000.00	0.00	120,000.00	30,000.00	6,000.00	36,000.00	84,000.00
				042	Construcción: nichos, fosas y panteones		30	9996	102	60,000.00	0.00	60,000.00	55,922.00	5,000.00	60,922.00	-922.00
				043	Construcción de rampas con exceso de metros lineales		30	9996	102	24,000.00	0.00	24,000.00	0.00	0.00	0.00	24,000.00
				044	Licencia para instalación telecomunicaciones		30	9996	102	240,000.00	0.00	240,000.00	6,400.00	0.00	6,400.00	233,600.00
					IMPUESTOS ECOLOGICOS					504,000.00	0.00	504,000.00	513,800.00	52,500.00	566,300.00	-62,300.00
					IMPUESTOS ECOLOGICOS					480,000.00	0.00	480,000.00	513,800.00	52,500.00	566,300.00	-86,300.00
				001	Compensación por daños al medio ambiente y vías públicas		30	9996	102	480,000.00	0.00	480,000.00	513,800.00	52,500.00	566,300.00	-86,300.00
					ACCESORIOS DE IMPUESTOS ECOLOGICOS					24,000.00	0.00	24,000.00	0.00	0.00	0.00	24,000.00
				001	Recargos por mora		30	9996	102	24,000.00	0.00	24,000.00	0.00	0.00	0.00	24,000.00
					IMPUESTOS DIVERSOS					552,000.00	0.00	552,000.00	277,706.00	30,100.00	307,806.00	244,194.00
					IMPUESTOS DIVERSOS					552,000.00	0.00	552,000.00	277,706.00	30,100.00	307,806.00	244,194.00
				004	Otros arbitrios diversos		30	9996	102	48,000.00	0.00	48,000.00	0.00	0.00	0.00	48,000.00
				005	Uso de aparatos reproductores de música diversos		30	9996	102	24,000.00	0.00	24,000.00	7,700.00	0.00	7,700.00	16,300.00
				099	Otros impuestos diversos		30	9996	102	480,000.00	0.00	480,000.00	270,006.00	30,100.00	300,106.00	179,894.00
					TRANSFERENCIAS					303,326,678.28	8,720,400.00	312,047,078.28	211,738,174.00	26,027,222.00	237,765,396.00	74,281,682.28
					TRANSFERENCIAS CORRIENTES					181,996,006.97	8,720,400.00	190,716,406.97	130,851,064.40	15,916,333.20	146,767,397.60	43,949,009.37

**MINISTERIO DE HACIENDA**  
**DIRECCIÓN GENERAL DE PRESUPUESTO**  
 EJECUCIÓN DE LOS INGRESOS Y FUENTES DE FINANCIAMIENTO  
 CORRESPONDIENTE A SEPTIEMBRE DEL AÑO 2017

CÓDIGO DEL CAPÍTULO : 7116

denominación : AYUNTAMIENTO MUNICIPAL DE SAN CRISTOBAL

Clasificador de Ingresos						Entidad Otorgante	Fuente de Financiamiento	Fuente Especifica	Organismo Financiador	Presupuesto			Percibido			
Tipo	Concepto	Cuenta	Sub-Cuenta	Auxiliar	Concepto Definición					Original	Modificaciones	Vigente	Acumulado Anterior	Realizado en el Mes	Realizado a la Fecha	Balance por Percibir
1	2	3	4	5	6	7	8	9	10	11	12	13 = 11 + 0 - 12	14	15	16 = 14 + 15	17 = 13 - 16
1	4	1	5		TRANSFERENCIAS CORRIENTES RECIBIDAS POR LOS AYUNTAMIENTOS					181,996,006.97	0.00	181,996,006.97	121,330,664.40	15,166,333.20	136,496,997.60	45,499,009.37
1	4	1	5	003	Ordinaria según Ley		20	1955	100	181,996,006.97	0.00	181,996,006.97	121,330,664.40	15,166,333.20	136,496,997.60	45,499,009.37
1	4	1	6		TRANSFERENCIAS CORRIENTES RECIBIDAS DE LOS GOBIERNOS CENTRALES MUNICIPALES					0.00	8,720,400.00	8,720,400.00	9,520,400.00	750,000.00	10,270,400.00	-1,550,000.00
1	4	1	6	001	Transferencias corrientes recibidas de los Gobiernos Centrales Municipales		40	9992	103	0.00	8,720,400.00	8,720,400.00	9,520,400.00	750,000.00	10,270,400.00	-1,550,000.00
1	4	2			TRANSFERENCIAS DE CAPITAL					121,330,671.31	0.00	121,330,671.31	80,887,109.60	10,110,888.80	90,997,998.40	30,332,672.91
1	4	2	3		TRANSFERENCIAS DE CAPITAL RECIBIDAS DE INSTITUCIONES PUBLICAS DESCENTRALIZADAS Y AUTÓNOMAS NO FINANCIERAS					0.00	0.00	0.00	0.00	0.00	0.00	0.00
1	4	2	3	001	De Instituciones Públicas Descentralizadas y Autónomas No Financieras		40	9992	103	0.00	0.00	0.00	0.00	0.00	0.00	0.00
1	4	2	5		TRANSFERENCIAS DE CAPITAL RECIBIDAS POR LOS AYUNTAMIENTOS					121,330,671.31	0.00	121,330,671.31	80,887,109.60	10,110,888.80	90,997,998.40	30,332,672.91
1	4	2	5	003	Ordinaria según Ley		20	1955	100	121,330,671.31	0.00	121,330,671.31	80,887,109.60	10,110,888.80	90,997,998.40	30,332,672.91
1	5				INGRESOS POR CONTRAPRESTACION					<b>6,495,200.00</b>	<b>0.00</b>	<b>6,495,200.00</b>	<b>5,864,503.00</b>	<b>781,518.00</b>	<b>6,646,021.00</b>	<b>-150,821.00</b>
1	5	1			VENTAS DE BIENES Y SERVICIOS					6,495,200.00	0.00	6,495,200.00	5,864,503.00	781,518.00	6,646,021.00	-150,821.00
1	5	1	3		TASAS					3,110,000.00	0.00	3,110,000.00	2,833,998.00	296,350.00	3,130,348.00	-20,348.00
1	5	1	3	014	Inhumación y exhumación		30	9995	102	60,000.00	0.00	60,000.00	6,800.00	600.00	7,400.00	52,600.00
1	5	1	3	015	Expedición certificaciones		30	9995	102	18,000.00	0.00	18,000.00	22,300.00	4,800.00	27,100.00	-9,100.00
1	5	1	3	018	Certificaciones vida y costumbre		30	9995	102	20,000.00	0.00	20,000.00	1,000.00	0.00	1,000.00	19,000.00
1	5	1	3	019	Grúas y remolques		30	9995	102	12,000.00	0.00	12,000.00	0.00	0.00	0.00	12,000.00
1	5	1	3	020	Recolección desechos sólidos		30	9995	102	2,880,000.00	0.00	2,880,000.00	2,725,200.00	290,950.00	3,016,150.00	-136,150.00
1	5	1	3	099	Otras tasas		30	9995	102	120,000.00	0.00	120,000.00	78,698.00	0.00	78,698.00	41,302.00
1	5	1	5		ARRENDAMIENTOS					3,385,200.00	0.00	3,385,200.00	3,030,505.00	485,168.00	3,515,673.00	-130,473.00
1	5	1	5	001	Arrendamiento de locales comerciales y casas		30	9998	102	180,000.00	0.00	180,000.00	4,680.00	0.00	4,680.00	175,320.00
1	5	1	5	008	Mercados y hospedajes		30	9998	102	1,440,000.00	0.00	1,440,000.00	2,004,523.00	176,167.00	2,180,690.00	-740,690.00
1	5	1	5	010	Nichos en cementerio		30	9998	102	24,000.00	0.00	24,000.00	94,000.00	20,500.00	114,500.00	-90,500.00
1	5	1	5	012	Corrales para animales		30	9998	102	1,200.00	0.00	1,200.00	0.00	0.00	0.00	1,200.00
1	5	1	5	013	Balnearios		30	9998	102	840,000.00	0.00	840,000.00	520,000.00	150,000.00	670,000.00	170,000.00
1	5	1	5	014	Fábrica de blocks		30	9998	102	120,000.00	0.00	120,000.00	53,500.00	5,000.00	58,500.00	61,500.00
1	5	1	5	016	Matanza y expendio de carnes		30	9998	102	720,000.00	0.00	720,000.00	250,002.00	125,001.00	375,003.00	344,997.00
1	5	1	5	017	Alquileres o arrendamientos de locales proventos		30	9998	102	60,000.00	0.00	60,000.00	103,800.00	8,500.00	112,300.00	-52,300.00
1	6				OTROS INGRESOS					<b>600,000.00</b>	<b>0.00</b>	<b>600,000.00</b>	<b>512,157.54</b>	<b>0.00</b>	<b>512,157.54</b>	<b>87,842.46</b>
1	6	1			Rentas de la Propiedad					600,000.00	0.00	600,000.00	512,157.54	0.00	512,157.54	87,842.46
1	6	1	1		DIVIDENDO POR INVERSIONES EMPRESARIALES					0.00	0.00	0.00	4,553.54	0.00	4,553.54	-4,553.54
1	6	1	1	099	Otros dividendos		30	9998	102	0.00	0.00	0.00	4,553.54	0.00	4,553.54	-4,553.54
1	6	1	3		ARRIENDO DE ACTIVOS TANGIBLES NO PRODUCIDOS					600,000.00	0.00	600,000.00	507,604.00	0.00	507,604.00	92,396.00
1	6	1	3	005	Arrendamiento de solares		30	9998	102	480,000.00	0.00	480,000.00	461,604.00	0.00	461,604.00	18,396.00
1	6	1	3	007	Arrendamiento de terrenos en cementerios		30	9998	102	120,000.00	0.00	120,000.00	46,000.00	0.00	46,000.00	74,000.00

**MINISTERIO DE HACIENDA**  
**DIRECCIÓN GENERAL DE PRESUPUESTO**  
 EJECUCIÓN DE LOS INGRESOS Y FUENTES DE FINANCIAMIENTO  
 CORRESPONDIENTE A SEPTIEMBRE DEL AÑO 2017

CÓDIGO DEL CAPÍTULO : 7116

DE NOMINACIÓN : AYUNTAMIENTO MUNICIPAL DE SAN CRISTOBAL

Clasificador de Ingresos						Presupuesto			Percibido							
Tipo	Concepto	Cuenta	Sub-Cuenta	Auxiliar	Concepto Definición	Entidad Otorgante	Fuente de Financiamiento	Fuente Especifica	Organismo Financiador	Original	Modificaciones	Vigente	Acumulado Anterior	Realizado en el Mes	Realizado a la Fecha	Balance por Percibir
1	2	3	4	5	6	7	8	9	10	11	12	13 = 11 + 0 - 12	14	15	16 = 14 + 15	17 = 13 - 16
<b>TOTAL RD\$</b>										349,205,678.28	83,731,027.58	432,936,705.86	310,055,238.11	29,219,519.98	339,274,758.09	93,661,947.77

  
**KENIA A. CAMPUSANO**  
 ENCARGADA DE CONTABILIDAD  
 Preparado Por



  
**CONTRALOR (A)**  
 Revisado Por



  
**JOSE NELSON GUILLEN VALDEZ**  
 ALCALDE MUNICIPAL  
 Aprobado Por



**MINISTERIO DE HACIENDA**  
**DIRECCIÓN GENERAL DE PRESUPUESTO**  
**EJECUCIÓN DE LOS GASTOS Y APLICACIONES FINANCIERAS POR DESTINO DE FONDOS Y ESTRUCTURA PROGRAMÁTICA**  
 CORRESPONDIENTE A SEPTIEMBRE DEL AÑO 2017

**CÓDIGO DEL CAPÍTULO : 7116**

**DENOMINACIÓN : AYUNTAMIENTO MUNICIPAL DE SAN CRISTOBAL**

**DESTINO DE FONDO: INVERSION Y OBRAS**

Destino de Fondos	Estructura					Clasificador del Gasto							Presupuesto				Ejecución del Gasto								
	Apropiación No Asig. Programas	Programa	Proyecto	Actividad / Obra	Institución Receptora	Código SNIP	Tipo	Objeto	Cuenta	Sub-Cuenta	Auxiliar	Denominación del Gasto	Función	Fuente de Financiamiento	Fuente Específica	Organismo Financiador	Presupuesto Original Año Actual	Modificaciones	Vigente	Acumulado Anterior	Comprometido	Devengado	Pagado	Devengado a la Fecha	Balance Disponible
		01										Normas, Políticas y Administración Municipal					4,296,328.88	2,700,000.00	6,996,328.88	1,633,398.79	7,242.20	163,673.80	163,673.80	1,797,072.59	5,199,256.29
		01	0									Administración Municipal					4,196,328.88	2,600,000.00	6,796,328.88	1,513,520.06	7,242.20	163,673.80	163,673.80	1,677,193.86	5,119,135.02
		01	0	0003			2	2				CONTRATACIÓN DE SERVICIOS					0.00	300,000.00	300,000.00	0.00	0.00	0.00	0.00	0.00	300,000.00
		01	0	0003			2	2	8			OTROS SERVICIOS NO INCLUIDOS EN CONCEPTOS ANTERIORES					0.00	300,000.00	300,000.00	0.00	0.00	0.00	0.00	0.00	300,000.00
		01	0	0003			2	2	8	7		Servicios Técnicos y Profesionales					0.00	300,000.00	300,000.00	0.00	0.00	0.00	0.00	0.00	300,000.00
I		01	0	0003			2	2	8	7	06	Otros servicios técnicos profesionales	####	20	1955	100	0.00	300,000.00	300,000.00	0.00	0.00	0.00	0.00	0.00	300,000.00
		01	0	0003			2	6				BIENES MUEBLES, INMUEBLES E INTANGIBLES					4,196,328.88	2,300,000.00	6,496,328.88	1,513,520.06	7,242.20	163,673.80	163,673.80	1,677,193.86	4,819,135.02
		01	0	0003			2	6	1			MOBILIARIO Y EQUIPO					2,429,441.33	800,000.00	3,229,441.33	550,110.92	7,242.20	163,673.80	163,673.80	713,784.72	2,515,656.61
		01	0	0003			2	6	1	1		Muebles de oficina y estantería					800,000.00	0.00	800,000.00	38,213.00	218.22	4,931.78	4,931.78	43,144.78	756,855.22
I		01	0	0003			2	6	1	1	01	Muebles de oficina y estantería	1101	20	1955	100	800,000.00	0.00	800,000.00	38,213.00	218.22	4,931.78	4,931.78	43,144.78	756,855.22
		01	0	0003			2	6	1	3		Equipo computacional					1,000,000.00	300,000.00	1,300,000.00	325,886.44	4,210.00	95,146.00	95,146.00	421,032.44	878,967.56
I		01	0	0003			2	6	1	3	01	Equipo computacional	1101	20	1955	100	1,000,000.00	300,000.00	1,300,000.00	325,886.44	4,210.00	95,146.00	95,146.00	421,032.44	878,967.56
		01	0	0003			2	6	1	4		Electrodomesticos					200,000.00	0.00	200,000.00	54,701.46	0.00	0.00	0.00	54,701.46	145,298.54
I		01	0	0003			2	6	1	4	01	Electrodomesticos	1101	20	1955	100	200,000.00	0.00	200,000.00	54,701.46	0.00	0.00	0.00	54,701.46	145,298.54
		01	0	0003			2	6	1	9		Otros mobiliarios y equipos no identificados precedentemente					429,441.33	500,000.00	929,441.33	131,310.02	2,813.98	63,596.02	63,596.02	194,906.04	734,535.29
I		01	0	0003			2	6	1	9	01	Otros mobiliarios y equipos no identificados precedentemente	1101	20	1955	100	429,441.33	500,000.00	929,441.33	131,310.02	2,813.98	63,596.02	63,596.02	194,906.04	734,535.29
		01	0	0003			2	6	5			MAQUINARIA, OTROS EQUIPOS Y HERRAMIENTAS					1,116,887.55	500,000.00	1,616,887.55	524,921.14	0.00	0.00	0.00	524,921.14	1,091,966.41
		01	0	0003			2	6	5	3		Maquinaria y equipo de construcción					466,887.55	500,000.00	966,887.55	490,063.50	0.00	0.00	0.00	490,063.50	476,824.05
I		01	0	0003			2	6	5	3	01	Maquinaria y equipo de construcción	1101	20	1955	100	466,887.55	500,000.00	966,887.55	490,063.50	0.00	0.00	0.00	490,063.50	476,824.05
		01	0	0003			2	6	5	5		Equipo de comunicación, telecomunicaciones y señalamiento					650,000.00	0.00	650,000.00	34,857.64	0.00	0.00	0.00	34,857.64	615,142.36
I		01	0	0003			2	6	5	5	01	Equipo de telecomunicaciones y señalamiento	1101	20	1955	100	650,000.00	0.00	650,000.00	34,857.64	0.00	0.00	0.00	34,857.64	615,142.36
		01	0	0003			2	6	8			BIENES INTANGIBLES					650,000.00	1,000,000.00	1,650,000.00	438,488.00	0.00	0.00	0.00	438,488.00	1,211,512.00
		01	0	0003			2	6	8	3		Programas de informática y base de datos					650,000.00	1,000,000.00	1,650,000.00	438,488.00	0.00	0.00	0.00	438,488.00	1,211,512.00
I		01	0	0003			2	6	8	3	01	Programas de informática	1101	20	1955	100	650,000.00	1,000,000.00	1,650,000.00	438,488.00	0.00	0.00	0.00	438,488.00	1,211,512.00
		01	0	0004								SERVICIOS ADMINISTRATIVOS Y FINANCIEROS					100,000.00	100,000.00	200,000.00	119,878.73	0.00	0.00	0.00	119,878.73	80,121.27
		01	0	0004			2	2				CONTRATACIÓN DE SERVICIOS					100,000.00	100,000.00	200,000.00	119,878.73	0.00	0.00	0.00	119,878.73	80,121.27
		01	0	0004			2	2	8			OTROS SERVICIOS NO INCLUIDOS EN CONCEPTOS ANTERIORES					100,000.00	100,000.00	200,000.00	119,878.73	0.00	0.00	0.00	119,878.73	80,121.27



**MINISTERIO DE HACIENDA**  
**DIRECCIÓN GENERAL DE PRESUPUESTO**  
 EJECUCIÓN DE LOS GASTOS Y APLICACIONES FINANCIERAS POR DESTINO DE FONDOS Y ESTRUCTURA PROGRAMÁTICA  
 CORRESPONDIENTE A SEPTIEMBRE DEL AÑO 2017

**CÓDIGO DEL CAPÍTULO : 7116**  
**DENOMINACIÓN : AYUNTAMIENTO MUNICIPAL DE SAN CRISTOBAL**

**DESTINO DE FONDO: INVERSION Y OBRAS**

Destino de Fondos	Estructura					Clasificador del Gasto							Presupuesto			Ejecución del Gasto									
	Apropiación No Asig. Programas	Programa	Proyecto	Actividad / Obra	Institución Receptora	Código SNIP	Tipo	Objeto	Cuenta	Sub-Cuenta	Auxiliar	Denominación del Gasto	Función	Fuente de Financiamiento	Fuente Específica	Organismo Financiador	Presupuesto Original Año Actual	Modificaciones	Vigente	Acumulado Anterior	Comprometido	Devengado	Pagado	Devengado a la Fecha	Balance Disponible
		11	1	0054		2	7	2	4		Infraestructura terrestre y obras anexas					1,653,769.33	167,900.00	1,821,669.33	781,725.36	3,255.15	307,571.34	307,571.34	1,089,296.70	732,372.63	
I		11	1	0054		2	7	2	4	01	Infraestructura terrestre y obras anexas	####	20	1955	100	1,653,769.33	167,900.00	1,821,669.33	781,725.36	3,255.15	307,571.34	307,571.34	1,089,296.70	732,372.63	
		11	1	0055							Construcción de Aceras, Contenes y Badenes - Sector Lechería					1,655,130.27	0.00	1,655,130.27	657,890.40	0.00	7,993.63	7,993.63	665,884.03	989,246.24	
		11	1	0055		2	7				OBRAS					1,655,130.27	0.00	1,655,130.27	657,890.40	0.00	7,993.63	7,993.63	665,884.03	989,246.24	
		11	1	0055		2	7	2			INFRAESTRUCTURA					1,655,130.27	0.00	1,655,130.27	657,890.40	0.00	7,993.63	7,993.63	665,884.03	989,246.24	
		11	1	0055		2	7	2	4		Infraestructura terrestre y obras anexas					1,655,130.27	0.00	1,655,130.27	657,890.40	0.00	7,993.63	7,993.63	665,884.03	989,246.24	
I		11	1	0055		2	7	2	4	01	Infraestructura terrestre y obras anexas	####	20	1955	100	1,655,130.27	0.00	1,655,130.27	657,890.40	0.00	7,993.63	7,993.63	665,884.03	989,246.24	
		11	1	0056							Construcción de Aceras, Contenes y Badenes - Sector Mira cielo					1,731,372.03	0.00	1,731,372.03	1,631,535.38	0.00	0.00	0.00	1,631,535.38	99,836.65	
		11	1	0056		2	7				OBRAS					1,731,372.03	0.00	1,731,372.03	1,631,535.38	0.00	0.00	0.00	1,631,535.38	99,836.65	
		11	1	0056		2	7	2			INFRAESTRUCTURA					1,731,372.03	0.00	1,731,372.03	1,631,535.38	0.00	0.00	0.00	1,631,535.38	99,836.65	
		11	1	0056		2	7	2	4		Infraestructura terrestre y obras anexas					1,731,372.03	0.00	1,731,372.03	1,631,535.38	0.00	0.00	0.00	1,631,535.38	99,836.65	
I		11	1	0056		2	7	2	4	01	Infraestructura terrestre y obras anexas	####	20	1955	100	1,731,372.03	0.00	1,731,372.03	1,631,535.38	0.00	0.00	0.00	1,631,535.38	99,836.65	
		11	1	0058							Construcción de Aceras, Contenes y Badenes - Sector Los Coquitos, Moscú					1,789,351.14	0.00	1,789,351.14	962,738.85	17,469.52	657,458.51	657,458.51	1,620,197.36	169,153.78	
		11	1	0058		2	7				OBRAS					1,789,351.14	0.00	1,789,351.14	962,738.85	17,469.52	657,458.51	657,458.51	1,620,197.36	169,153.78	
		11	1	0058		2	7	2			INFRAESTRUCTURA					1,789,351.14	0.00	1,789,351.14	962,738.85	17,469.52	657,458.51	657,458.51	1,620,197.36	169,153.78	
		11	1	0058		2	7	2	4		Infraestructura terrestre y obras anexas					1,789,351.14	0.00	1,789,351.14	962,738.85	17,469.52	657,458.51	657,458.51	1,620,197.36	169,153.78	
I		11	1	0058		2	7	2	4	01	Infraestructura terrestre y obras anexas	####	20	1955	100	1,789,351.14	0.00	1,789,351.14	962,738.85	17,469.52	657,458.51	657,458.51	1,620,197.36	169,153.78	
		11	1	0059							Construcción de Aceras, Contenes y Badenes - Sector Santa Lucia de Camba y Tres Cruces					1,617,851.58	0.00	1,617,851.58	626,087.41	0.00	0.00	0.00	626,087.41	991,764.17	
		11	1	0059		2	7				OBRAS					1,617,851.58	0.00	1,617,851.58	626,087.41	0.00	0.00	0.00	626,087.41	991,764.17	
		11	1	0059		2	7	2			INFRAESTRUCTURA					1,617,851.58	0.00	1,617,851.58	626,087.41	0.00	0.00	0.00	626,087.41	991,764.17	
		11	1	0059		2	7	2	4		Infraestructura terrestre y obras anexas					1,617,851.58	0.00	1,617,851.58	626,087.41	0.00	0.00	0.00	626,087.41	991,764.17	
I		11	1	0059		2	7	2	4	01	Infraestructura terrestre y obras anexas	####	20	1955	100	1,617,851.58	0.00	1,617,851.58	626,087.41	0.00	0.00	0.00	626,087.41	991,764.17	
		11	1	0060							Construcción Aceras y Contenes - Calle Luperon					3,692,697.30	0.00	3,692,697.30	747,821.41	12,626.78	1,174,954.59	1,174,954.59	1,922,776.00	1,769,921.30	
		11	1	0060		2	7				OBRAS					3,692,697.30	0.00	3,692,697.30	747,821.41	12,626.78	1,174,954.59	1,174,954.59	1,922,776.00	1,769,921.30	
		11	1	0060		2	7	2			INFRAESTRUCTURA					3,692,697.30	0.00	3,692,697.30	747,821.41	12,626.78	1,174,954.59	1,174,954.59	1,922,776.00	1,769,921.30	
		11	1	0060		2	7	2	4		Infraestructura terrestre y obras anexas					3,692,697.30	0.00	3,692,697.30	747,821.41	12,626.78	1,174,954.59	1,174,954.59	1,922,776.00	1,769,921.30	
I		11	1	0060		2	7	2	4	01	Infraestructura terrestre y obras anexas	####	20	1955	100	3,692,697.30	0.00	3,692,697.30	747,821.41	12,626.78	1,174,954.59	1,174,954.59	1,922,776.00	1,769,921.30	
		11	1	0061							Construcción Aceras y Contenes - Calle Proyecto Los Novas					5,363,279.58	0.00	5,363,279.58	0.00	0.00	0.00	0.00	0.00	5,363,279.58	
		11	1	0061		2	7				OBRAS					5,363,279.58	0.00	5,363,279.58	0.00	0.00	0.00	0.00	0.00	5,363,279.58	

**MINISTERIO DE HACIENDA**  
**DIRECCIÓN GENERAL DE PRESUPUESTO**  
**EJECUCIÓN DE LOS GASTOS Y APLICACIONES FINANCIERAS POR DESTINO DE FONDOS Y ESTRUCTURA PROGRAMÁTICA**  
 CORRESPONDIENTE A SEPTIEMBRE DEL AÑO 2017

**CÓDIGO DEL CAPÍTULO : 7116**  
**DENOMINACIÓN : AYUNTAMIENTO MUNICIPAL DE SAN CRISTOBAL**

**DESTINO DE FONDO: INVERSION Y OBRAS**

Destino de Fondos	Estructura				Institución Receptora	Código SNIP	Clasificador del Gasto					Denominación del Gasto	Función	Fuente de Financiamiento	Fuente Específica	Organismo Financiador	Presupuesto			Ejecución del Gasto						
	Apropiación No Asig. Programas	Programa	Proyecto	Actividad / Obra			Tipo	Objeto	Cuenta	Sub-Cuenta	Auxiliar						Presupuesto Original Año Actual	Modificaciones	Vigente	Acumulado Anterior	Comprometido	Devengado	Pagado	Devengado a la Fecha	Balance Disponible	
	2	3	4	5			8	9	10	11	12						18	19	20 = 18 + 0 - 19	21	22	23	24	25 = 21 + 23	26 = 20 - 25	
				0061								INFRAESTRUCTURA					5,363,279.58	0.00	5,363,279.58	0.00	0.00	0.00	0.00	0.00	0.00	5,363,279.58
		11	1	0061								Infraestructura terrestre y obras anexas					5,363,279.58	0.00	5,363,279.58	0.00	0.00	0.00	0.00	0.00	0.00	5,363,279.58
I		11	1	0061								Infraestructura terrestre y obras anexas	####	20	1955	100	5,363,279.58	0.00	5,363,279.58	0.00	0.00	0.00	0.00	0.00	0.00	5,363,279.58
		11	1	0063								Construccion Aceras y Contenes - Sector Narcizo Gonzalez					3,614,190.88	0.00	3,614,190.88	0.00	0.00	0.00	0.00	0.00	0.00	3,614,190.88
		11	1	0063								OBRAS					3,614,190.88	0.00	3,614,190.88	0.00	0.00	0.00	0.00	0.00	0.00	3,614,190.88
		11	1	0063								INFRAESTRUCTURA					3,614,190.88	0.00	3,614,190.88	0.00	0.00	0.00	0.00	0.00	0.00	3,614,190.88
		11	1	0063								Infraestructura terrestre y obras anexas					3,614,190.88	0.00	3,614,190.88	0.00	0.00	0.00	0.00	0.00	0.00	3,614,190.88
I		11	1	0063								Infraestructura terrestre y obras anexas	####	20	1955	100	3,614,190.88	0.00	3,614,190.88	0.00	0.00	0.00	0.00	0.00	0.00	3,614,190.88
		11	1	0064								Construccion Aceras y Contenes - Calle Maximo Gomez					6,128,111.28	0.00	6,128,111.28	0.00	0.00	0.00	0.00	0.00	0.00	6,128,111.28
		11	1	0064								OBRAS					6,128,111.28	0.00	6,128,111.28	0.00	0.00	0.00	0.00	0.00	0.00	6,128,111.28
		11	1	0064								INFRAESTRUCTURA					6,128,111.28	0.00	6,128,111.28	0.00	0.00	0.00	0.00	0.00	0.00	6,128,111.28
		11	1	0064								Infraestructura terrestre y obras anexas					6,128,111.28	0.00	6,128,111.28	0.00	0.00	0.00	0.00	0.00	0.00	6,128,111.28
I		11	1	0064								Infraestructura terrestre y obras anexas	####	20	1955	100	6,128,111.28	0.00	6,128,111.28	0.00	0.00	0.00	0.00	0.00	0.00	6,128,111.28
		11	1	0064								Construccion Aceras y Contenes - Calle el Cerro (dede Conani hasta el Cerro)					6,183,320.73	0.00	6,183,320.73	0.00	0.00	0.00	0.00	0.00	0.00	6,183,320.73
		11	1	0065								OBRAS					6,183,320.73	0.00	6,183,320.73	0.00	0.00	0.00	0.00	0.00	0.00	6,183,320.73
		11	1	0065								INFRAESTRUCTURA					6,183,320.73	0.00	6,183,320.73	0.00	0.00	0.00	0.00	0.00	0.00	6,183,320.73
		11	1	0065								Infraestructura terrestre y obras anexas					6,183,320.73	0.00	6,183,320.73	0.00	0.00	0.00	0.00	0.00	0.00	6,183,320.73
I		11	1	0065								Infraestructura terrestre y obras anexas	####	20	1955	100	6,183,320.73	0.00	6,183,320.73	0.00	0.00	0.00	0.00	0.00	0.00	6,183,320.73
		11	1	0066								Aceras y Contenes - Cambita Sterling					10,818,227.21	-1,382,540.07	9,435,687.14	9,085,500.27	0.00	30,229.37	30,229.37	9,115,729.64	319,957.50	
		11	1	0066								OBRAS					10,818,227.21	-1,382,540.07	9,435,687.14	9,085,500.27	0.00	30,229.37	30,229.37	9,115,729.64	319,957.50	
		11	1	0066								INFRAESTRUCTURA					10,818,227.21	-1,382,540.07	9,435,687.14	9,085,500.27	0.00	30,229.37	30,229.37	9,115,729.64	319,957.50	
		11	1	0066								Infraestructura terrestre y obras anexas					10,818,227.21	-1,382,540.07	9,435,687.14	9,085,500.27	0.00	30,229.37	30,229.37	9,115,729.64	319,957.50	
I		11	1	0066								Infraestructura terrestre y obras anexas	####	20	1955	100	10,818,227.21	-1,382,540.07	9,435,687.14	9,085,500.27	0.00	30,229.37	30,229.37	9,115,729.64	319,957.50	
		11	1	0067								Badenes y Drenajes - Calle La Metalurgica					5,518,750.96	0.00	5,518,750.96	1,101,721.22	33,361.68	3,119,391.28	3,119,391.28	4,221,112.50	1,297,638.46	
		11	1	0067								OBRAS					5,518,750.96	0.00	5,518,750.96	1,101,721.22	33,361.68	3,119,391.28	3,119,391.28	4,221,112.50	1,297,638.46	
		11	1	0067								INFRAESTRUCTURA					5,518,750.96	0.00	5,518,750.96	1,101,721.22	33,361.68	3,119,391.28	3,119,391.28	4,221,112.50	1,297,638.46	
		11	1	0067								Infraestructura terrestre y obras anexas					5,518,750.96	0.00	5,518,750.96	1,101,721.22	33,361.68	3,119,391.28	3,119,391.28	4,221,112.50	1,297,638.46	
I		11	1	0067								Infraestructura terrestre y obras anexas	####	20	1955	100	5,518,750.96	0.00	5,518,750.96	1,101,721.22	33,361.68	3,119,391.28	3,119,391.28	4,221,112.50	1,297,638.46	
		11	1	0068								Const. De Imbornales, Badenes y Filtrantes - Sector Villa Esmeralda					1,494,087.37	-850,000.00	644,087.37	0.00	0.00	0.00	0.00	0.00	0.00	644,087.37
		11	1	0068								OBRAS					1,494,087.37	-850,000.00	644,087.37	0.00	0.00	0.00	0.00	0.00	0.00	644,087.37

1-Cotraloría General de la República, 2- Camara de Cuentas, 3-Comisión de Fiscalización y Control, 4- Ayuntamiento Municipal, 5- Dirección General de Presupuesto (DIGEPRES), 6 - Dirección General de Contabilidad Gubernamental (DIGECOG)

Nota: Los Ayuntamientos y Juntas de Distrito Municipales utilizarán la cantidad de programas de acuerdo a las actividades que se desarrollan en el mismo.



**MINISTERIO DE HACIENDA**  
**DIRECCIÓN GENERAL DE PRESUPUESTO**  
**EJECUCIÓN DE LOS GASTOS Y APLICACIONES FINANCIERAS POR DESTINO DE FONDOS Y ESTRUCTURA PROGRAMÁTICA**  
CORRESPONDIENTE A SEPTIEMBRE DEL AÑO 2017

**CÓDIGO DEL CAPÍTULO : 7116**

**DENOMINACIÓN : AYUNTAMIENTO MUNICIPAL DE SAN CRISTOBAL**

**DESTINO DE FONDO: INVERSION Y OBRAS**

Destino de Fondos	Estructura					Institución Receptora	Código SNIP	Clasificador del Gasto					Función	Fuente de Financiamiento	Fuente Específica	Organismo Financiador	Presupuesto			Ejecución del Gasto							
	Apropiación No Asig. Programas	Programa	Proyecto	Actividad / Obra	Tipo			Objeto	Cuenta	Sub-Cuenta	Auxiliar	Denominación del Gasto					Presupuesto Original Año Actual	Modificaciones	Vigente	Acumulado Anterior	Comprometido	Devengado	Pagado	Devengado a la Fecha	Balance Disponible		
	2	3	4	5	8			9	10	11	12	13					18	19	20 = 18 + o - 19	21	22	23	24	25 = 21 + 23	26 = 20 - 25		
		11	1	0068				2	7	2							1,494,087.37	-850,000.00	644,087.37	0.00	0.00	0.00	0.00	0.00	0.00	644,087.37	
		11	1	0068				2	7	2	4						1,494,087.37	-850,000.00	644,087.37	0.00	0.00	0.00	0.00	0.00	0.00	644,087.37	
I		11	1	0068				2	7	2	4	01		####	20	1955	100	1,494,087.37	-850,000.00	644,087.37	0.00	0.00	0.00	0.00	0.00	0.00	644,087.37
		11	1	0069													0.00	4,021,091.94	4,021,091.94	3,813,032.47	0.00	0.00	0.00	3,813,032.47	208,059.47		
		11	1	0069				2	7								0.00	4,021,091.94	4,021,091.94	3,813,032.47	0.00	0.00	0.00	3,813,032.47	208,059.47		
		11	1	0069				2	7	2							0.00	4,021,091.94	4,021,091.94	3,813,032.47	0.00	0.00	0.00	3,813,032.47	208,059.47		
		11	1	0069				2	7	2	4						0.00	4,021,091.94	4,021,091.94	3,813,032.47	0.00	0.00	0.00	3,813,032.47	208,059.47		
I		11	1	0069				2	7	2	4	01		####	20	1955	100	0.00	4,021,091.94	4,021,091.94	3,813,032.47	0.00	0.00	0.00	3,813,032.47	208,059.47	
		11	1	0070													0.00	4,832,801.93	4,832,801.93	3,772,886.81	0.00	0.00	0.00	3,772,886.81	1,059,915.12		
		11	1	0070				2	7								0.00	4,832,801.93	4,832,801.93	3,772,886.81	0.00	0.00	0.00	3,772,886.81	1,059,915.12		
		11	1	0070				2	7	2							0.00	4,832,801.93	4,832,801.93	3,772,886.81	0.00	0.00	0.00	3,772,886.81	1,059,915.12		
I		11	1	0070				2	7	2	4	01		####	20	1955	100	0.00	4,832,801.93	4,832,801.93	3,772,886.81	0.00	0.00	0.00	3,772,886.81	1,059,915.12	
		11	11														1,669,152.56	77,000.00	1,746,152.56	41,461.26	3,189.30	664,481.16	664,481.16	705,942.42	1,040,210.14		
		11	11	0051													1,669,152.56	77,000.00	1,746,152.56	41,461.26	3,189.30	664,481.16	664,481.16	705,942.42	1,040,210.14		
		11	11	0051				2	7								1,669,152.56	77,000.00	1,746,152.56	41,461.26	3,189.30	664,481.16	664,481.16	705,942.42	1,040,210.14		
		11	11	0051				2	7	2							1,669,152.56	77,000.00	1,746,152.56	41,461.26	3,189.30	664,481.16	664,481.16	705,942.42	1,040,210.14		
		11	11	0051				2	7	2	4						1,669,152.56	77,000.00	1,746,152.56	41,461.26	3,189.30	664,481.16	664,481.16	705,942.42	1,040,210.14		
I		11	11	0051				2	7	2	4	01		####	30	9996	102	1,669,152.56	77,000.00	1,746,152.56	41,461.26	3,189.30	664,481.16	664,481.16	705,942.42	1,040,210.14	
		11	13														809,032.09	0.00	809,032.09	0.00	0.00	0.00	0.00	0.00	809,032.09		
		11	13	0051													382,540.07	0.00	382,540.07	0.00	0.00	0.00	0.00	0.00	382,540.07		
		11	13	0051				2	7								382,540.07	0.00	382,540.07	0.00	0.00	0.00	0.00	0.00	382,540.07		
		11	13	0051				2	7	1							382,540.07	0.00	382,540.07	0.00	0.00	0.00	0.00	0.00	382,540.07		
I		11	13	0051				2	7	1	2	01		####	30	9998	102	382,540.07	0.00	382,540.07	0.00	0.00	0.00	0.00	0.00	382,540.07	
		11	13	0052													426,492.02	0.00	426,492.02	0.00	0.00	0.00	0.00	0.00	426,492.02		
		11	13	0052				2	7								426,492.02	0.00	426,492.02	0.00	0.00	0.00	0.00	0.00	426,492.02		
		11	13	0052				2	7	1							426,492.02	0.00	426,492.02	0.00	0.00	0.00	0.00	0.00	426,492.02		
		11	13	0052				2	7	1	2						426,492.02	0.00	426,492.02	0.00	0.00	0.00	0.00	0.00	426,492.02		
I		11	13	0052				2	7	1	2	01		####	30	9996	102	426,492.02	0.00	426,492.02	0.00	0.00	0.00	0.00	0.00	426,492.02	

1-Cotraloría General de la República, 2- Camara de Cuentas, 3-Comisión de Fiscalización y Control, 4- Ayuntamiento Municipal, 5- Dirección General de Presupuesto (DIGEPRES), 6 - Dirección General de Contabilidad Gubernamental (DIGECOG)

Nota: Los Ayuntamientos y Juntas de Distrito Municipales utilizarán la cantidad de programas de acuerdo a las actividades que se desarrollan en el mismo.

**MINISTERIO DE HACIENDA**  
**DIRECCIÓN GENERAL DE PRESUPUESTO**  
**EJECUCIÓN DE LOS GASTOS Y APLICACIONES FINANCIERAS POR DESTINO DE FONDOS Y ESTRUCTURA PROGRAMÁTICA**  
CORRESPONDIENTE A SEPTIEMBRE DEL AÑO 2017

**CÓDIGO DEL CAPÍTULO : 7116**  
**DENOMINACIÓN : AYUNTAMIENTO MUNICIPAL DE SAN CRISTOBAL**

**DESTINO DE FONDO: INVERSION Y OBRAS**

Destino de Fondos	Estructura					Institución Receptora	Código SNIP	Clasificador del Gasto					Denominación del Gasto	Función	Fuente de Financiamiento	Fuente Específica	Organismo Financiado	Presupuesto			Ejecución del Gasto					
	Apropiación No Asig. Programas	Programa	Proyecto	Actividad / Obra	Tipo			Objeto	Cuenta	Sub-Cuenta	Auxiliar	Presupuesto Original Año Actual						Modificaciones	Vigente	Acumulado Anterior	Comprometido	Devengado	Pagado	Devengado a la Fecha	Balance Disponible	
																										18
		11	14															5,427,904.43	0.00	5,427,904.43	2,782,447.13	0.00	0.00	0.00	2,782,447.13	2,645,457.30
		11	14	0051														5,216,741.05	0.00	5,216,741.05	2,782,447.13	0.00	0.00	0.00	2,782,447.13	2,434,293.92
		11	14	0051			2	7										5,216,741.05	0.00	5,216,741.05	2,782,447.13	0.00	0.00	0.00	2,782,447.13	2,434,293.92
		11	14	0051			2	7	1									5,216,741.05	0.00	5,216,741.05	2,782,447.13	0.00	0.00	0.00	2,782,447.13	2,434,293.92
		11	14	0051			2	7	1	2								5,216,741.05	0.00	5,216,741.05	2,782,447.13	0.00	0.00	0.00	2,782,447.13	2,434,293.92
I		11	14	0051			2	7	1	2	01		1101	20	1955	100		5,216,741.05	0.00	5,216,741.05	2,782,447.13	0.00	0.00	0.00	2,782,447.13	2,434,293.92
		11	14	0052														211,163.38	0.00	211,163.38	0.00	0.00	0.00	0.00	0.00	211,163.38
		11	14	0052			2	7										211,163.38	0.00	211,163.38	0.00	0.00	0.00	0.00	0.00	211,163.38
		11	14	0052			2	7	1									211,163.38	0.00	211,163.38	0.00	0.00	0.00	0.00	0.00	211,163.38
		11	14	0052			2	7	1	2								211,163.38	0.00	211,163.38	0.00	0.00	0.00	0.00	0.00	211,163.38
I		11	14	0052			2	7	1	2	01		####	20	1955	100		211,163.38	0.00	211,163.38	0.00	0.00	0.00	0.00	0.00	211,163.38
		11	18															4,789,763.30	850,000.00	5,639,763.30	3,865,948.93	12,989.65	1,730,727.44	1,730,727.44	5,596,676.37	43,086.93
		11	18	0051														4,789,763.30	850,000.00	5,639,763.30	3,865,948.93	12,989.65	1,730,727.44	1,730,727.44	5,596,676.37	43,086.93
		11	18	0051			2	7										4,789,763.30	850,000.00	5,639,763.30	3,865,948.93	12,989.65	1,730,727.44	1,730,727.44	5,596,676.37	43,086.93
		11	18	0051			2	7	1									4,789,763.30	850,000.00	5,639,763.30	3,865,948.93	12,989.65	1,730,727.44	1,730,727.44	5,596,676.37	43,086.93
		11	18	0051			2	7	1	3								4,789,763.30	850,000.00	5,639,763.30	3,865,948.93	12,989.65	1,730,727.44	1,730,727.44	5,596,676.37	43,086.93
I		11	18	0051			2	7	1	3	01		####	30	9996	102		4,789,763.30	850,000.00	5,639,763.30	3,865,948.93	12,989.65	1,730,727.44	1,730,727.44	5,596,676.37	43,086.93
		11	19															1,500,000.00	1,500,000.00	3,000,000.00	1,100,571.33	0.00	0.00	0.00	1,100,571.33	1,899,428.67
		11	19	0051														1,500,000.00	1,500,000.00	3,000,000.00	1,100,571.33	0.00	0.00	0.00	1,100,571.33	1,899,428.67
		11	19	0051			2	7										1,500,000.00	1,500,000.00	3,000,000.00	1,100,571.33	0.00	0.00	0.00	1,100,571.33	1,899,428.67
		11	19	0051			2	7	1	1								1,500,000.00	1,500,000.00	3,000,000.00	1,100,571.33	0.00	0.00	0.00	1,100,571.33	1,899,428.67
I		11	19	0051			2	7	1	1	01		####	30	9996	102		1,500,000.00	1,500,000.00	3,000,000.00	1,100,571.33	0.00	0.00	0.00	1,100,571.33	1,899,428.67
		11	2															1,632,105.58	521,575.19	2,153,680.77	863,222.99	0.00	0.00	0.00	863,222.99	1,290,457.78
		11	2	0052														1,000,000.00	500,000.00	1,500,000.00	268,060.64	0.00	0.00	0.00	268,060.64	1,231,939.36
		11	2	0052			2	7										1,000,000.00	500,000.00	1,500,000.00	268,060.64	0.00	0.00	0.00	268,060.64	1,231,939.36
		11	2	0052			2	7	2									1,000,000.00	500,000.00	1,500,000.00	268,060.64	0.00	0.00	0.00	268,060.64	1,231,939.36
		11	2	0052			2	7	2	1								1,000,000.00	500,000.00	1,500,000.00	268,060.64	0.00	0.00	0.00	268,060.64	1,231,939.36
I		11	2	0052			2	7	2	1	01		####	20	1955	100		1,000,000.00	500,000.00	1,500,000.00	268,060.64	0.00	0.00	0.00	268,060.64	1,231,939.36

**MINISTERIO DE HACIENDA**  
**DIRECCIÓN GENERAL DE PRESUPUESTO**  
**EJECUCIÓN DE LOS GASTOS Y APLICACIONES FINANCIERAS POR DESTINO DE FONDOS Y ESTRUCTURA PROGRAMÁTICA**  
CORRESPONDIENTE A SEPTIEMBRE DEL AÑO 2017

**CÓDIGO DEL CAPÍTULO : 7116**

**DENOMINACIÓN : AYUNTAMIENTO MUNICIPAL DE SAN CRISTOBAL**

**DESTINO DE FONDO: INVERSION Y OBRAS**

Destino de Fondos	Estructura					Clasificador del Gasto							Presupuesto				Ejecución del Gasto									
	Apropiación No Asig. Programas	Programa	Proyecto	Actividad / Obra	Institución Receptora	Código SNIP	Tipo	Objeto	Cuenta	Sub-Cuenta	Auxiliar	Denominación del Gasto	Función	Fuente de Financiamiento	Fuente Específica	Organismo Financiador	Presupuesto Original Año Actual	Modificaciones	Vigente	Acumulado Anterior	Comprometido	Devengado	Pagado	Devengado a la Fecha	Balance Disponible	
																										18
		11	2	0053								Conexión de Calle Bonita al tanque de Santa María y colocación de Tubería - Sector Santa María					632,105.58	21,575.19	653,680.77	595,162.35	0.00	0.00	0.00	595,162.35	58,518.42	
		11	2	0053		2	7					OBRAS					632,105.58	21,575.19	653,680.77	595,162.35	0.00	0.00	0.00	595,162.35	58,518.42	
		11	2	0053		2	7	2				INFRAESTRUCTURA					632,105.58	21,575.19	653,680.77	595,162.35	0.00	0.00	0.00	595,162.35	58,518.42	
		11	2	0053		2	7	2	4			Infraestructura terrestre y obras anexas					632,105.58	21,575.19	653,680.77	595,162.35	0.00	0.00	0.00	595,162.35	58,518.42	
I		11	2	0053		2	7	2	4	01		Infraestructura terrestre y obras anexas	####	20	1955	100	632,105.58	21,575.19	653,680.77	595,162.35	0.00	0.00	0.00	595,162.35	58,518.42	
		11	21									Construcción de Infraestructuras sanitarias y medio ambiente					4,066,055.88	108,000.00	4,174,055.88	1,000,343.53	12,191.32	1,257,057.17	1,257,057.17	2,257,400.70	1,916,655.18	
		11	21	0051								Rehabilitación Alcantarillado en Ø30" - Los Molinas					1,299,303.24	0.00	1,299,303.24	290,274.59	9,080.73	621,768.29	621,768.29	912,042.88	387,260.36	
		11	21	0051		2	7					OBRAS					1,299,303.24	0.00	1,299,303.24	290,274.59	9,080.73	621,768.29	621,768.29	912,042.88	387,260.36	
		11	21	0051		2	7	2				INFRAESTRUCTURA					1,299,303.24	0.00	1,299,303.24	290,274.59	9,080.73	621,768.29	621,768.29	912,042.88	387,260.36	
		11	21	0051		2	7	2	1			Obras hidráulicas y sanitarias					1,299,303.24	0.00	1,299,303.24	290,274.59	9,080.73	621,768.29	621,768.29	912,042.88	387,260.36	
I		11	21	0051		2	7	2	1	01		Obras hidráulicas y sanitarias	####	30	9996	102	1,299,303.24	0.00	1,299,303.24	290,274.59	9,080.73	621,768.29	621,768.29	912,042.88	387,260.36	
		11	21	0052								Construcción Alcantarilla de Ø40, para Empalmar Cañada Nueva Esperanza con Alcantarilla Existente en la Calle de Pula con Conani - Nueva Esperanza, Calle Principal (Peatonal en la Subida de Pula)					1,260,039.06	0.00	1,260,039.06	0.00	0.00	0.00	0.00	0.00	1,260,039.06	
		11	21	0052		2	7					OBRAS					1,260,039.06	0.00	1,260,039.06	0.00	0.00	0.00	0.00	0.00	1,260,039.06	
		11	21	0052		2	7	2				INFRAESTRUCTURA					1,260,039.06	0.00	1,260,039.06	0.00	0.00	0.00	0.00	0.00	1,260,039.06	
		11	21	0052		2	7	2	1			Obras hidráulicas y sanitarias					1,260,039.06	0.00	1,260,039.06	0.00	0.00	0.00	0.00	0.00	1,260,039.06	
I		11	21	0052		2	7	2	1	01		Obras hidráulicas y sanitarias	####	20	1955	100	1,260,039.06	0.00	1,260,039.06	0.00	0.00	0.00	0.00	0.00	0.00	1,260,039.06
		11	21	0053								Construcción Alcantarilla Cajon - Buena Vista					1,506,713.58	108,000.00	1,614,713.58	710,068.94	3,110.59	635,288.88	635,288.88	1,345,357.82	269,355.76	
		11	21	0053		2	7					OBRAS					1,506,713.58	108,000.00	1,614,713.58	710,068.94	3,110.59	635,288.88	635,288.88	1,345,357.82	269,355.76	
		11	21	0053		2	7	2				INFRAESTRUCTURA					1,506,713.58	108,000.00	1,614,713.58	710,068.94	3,110.59	635,288.88	635,288.88	1,345,357.82	269,355.76	
		11	21	0053		2	7	2	1			Obras hidráulicas y sanitarias					1,506,713.58	108,000.00	1,614,713.58	710,068.94	3,110.59	635,288.88	635,288.88	1,345,357.82	269,355.76	
I		11	21	0053		2	7	2	1	01		Obras hidráulicas y sanitarias	####	30	9996	102	1,506,713.58	108,000.00	1,614,713.58	710,068.94	3,110.59	635,288.88	635,288.88	1,345,357.82	269,355.76	
		11	22									Reparación de Infraestructuras sanitarias y medio ambiente					13,100,000.00	0.00	13,100,000.00	7,606,779.66	46,610.17	1,053,389.83	1,053,389.83	8,660,169.49	4,439,830.51	
		11	22	0051								Readecuación y Mantenimiento del Vertedero Municipal					13,100,000.00	0.00	13,100,000.00	7,606,779.66	46,610.17	1,053,389.83	1,053,389.83	8,660,169.49	4,439,830.51	
		11	22	0051		2	7					OBRAS					13,100,000.00	0.00	13,100,000.00	7,606,779.66	46,610.17	1,053,389.83	1,053,389.83	8,660,169.49	4,439,830.51	
		11	22	0051		2	7	2				INFRAESTRUCTURA					13,100,000.00	0.00	13,100,000.00	7,606,779.66	46,610.17	1,053,389.83	1,053,389.83	8,660,169.49	4,439,830.51	
		11	22	0051		2	7	2	1			Obras hidráulicas y sanitarias					13,100,000.00	0.00	13,100,000.00	7,606,779.66	46,610.17	1,053,389.83	1,053,389.83	8,660,169.49	4,439,830.51	

**MINISTERIO DE HACIENDA**  
**DIRECCIÓN GENERAL DE PRESUPUESTO**  
**EJECUCIÓN DE LOS GASTOS Y APLICACIONES FINANCIERAS POR DESTINO DE FONDOS Y ESTRUCTURA PROGRAMÁTICA**  
CORRESPONDIENTE A SEPTIEMBRE DEL AÑO 2017

**CÓDIGO DEL CAPÍTULO : 7116**  
**DENOMINACIÓN : AYUNTAMIENTO MUNICIPAL DE SAN CRISTOBAL**

**DESTINO DE FONDO: INVERSION Y OBRAS**

Destino de Fondos	Estructura					Institución Receptora	Código SNIP	Clasificador del Gasto					Denominación del Gasto	Función	Fuente de Financiamiento	Fuente Específica	Organismo Financiador	Presupuesto			Ejecución del Gasto					
	Apropiación No Asig. Programas	Programa	Proyecto	Actividad / Obra				Tipo	Objeto	Cuenta	Sub-Cuenta	Auxiliar						Presupuesto Original Año Actual	Modificaciones	Vigente	Acumulado Anterior	Comprometido	Devengado	Pagado	Devengado a la Fecha	Balance Disponible
	2	3	4	5	6			8	9	10	11	12						18	19	20 = 18 + 0 - 19	21	22	23	24	25 = 21 + 23	26 = 20 - 25
I	11	22	0051				2	7	2	1	01	Obras hidráulicas y sanitarias	####	30	9996	102	13,100,000.00	0.00	13,100,000.00	7,606,779.66	46,610.17	1,053,389.83	1,053,389.83	8,660,169.49	4,439,830.51	
		11	23									Obras de energía					0.00	9,448,224.60	9,448,224.60	0.00	0.00	1,578,072.08	1,578,072.08	1,578,072.08	7,870,152.52	
		11	23	0051								Proyecto de Iluminacion de Calles					0.00	9,448,224.60	9,448,224.60	0.00	0.00	1,578,072.08	1,578,072.08	1,578,072.08	7,870,152.52	
		11	23	0051			2	7				OBRAS					0.00	9,448,224.60	9,448,224.60	0.00	0.00	1,578,072.08	1,578,072.08	1,578,072.08	7,870,152.52	
		11	23	0051			2	7	2			INFRAESTRUCTURA					0.00	9,448,224.60	9,448,224.60	0.00	0.00	1,578,072.08	1,578,072.08	1,578,072.08	7,870,152.52	
		11	23	0051			2	7	2	2		Obras de energía					0.00	9,448,224.60	9,448,224.60	0.00	0.00	1,578,072.08	1,578,072.08	1,578,072.08	7,870,152.52	
I	11	23	0051				2	7	2	2	01	Obras de energía	####	30	9996	102	0.00	9,448,224.60	9,448,224.60	0.00	0.00	1,578,072.08	1,578,072.08	1,578,072.08	7,870,152.52	
		11	24									Construcción de Infraestructuras Hidráulicas					4,807,277.93	0.00	4,807,277.93	0.00	0.00	0.00	0.00	0.00	4,807,277.93	
		11	24	0051								Construccion de Cañada Los Nova - Sector Los Nova					4,807,277.93	0.00	4,807,277.93	0.00	0.00	0.00	0.00	0.00	4,807,277.93	
		11	24	0051			2	7				OBRAS					4,807,277.93	0.00	4,807,277.93	0.00	0.00	0.00	0.00	0.00	4,807,277.93	
		11	24	0051			2	7	2			INFRAESTRUCTURA					4,807,277.93	0.00	4,807,277.93	0.00	0.00	0.00	0.00	0.00	4,807,277.93	
		11	24	0051			2	7	2	1		Obras hidráulicas y sanitarias					4,807,277.93	0.00	4,807,277.93	0.00	0.00	0.00	0.00	0.00	4,807,277.93	
I	11	24	0051				2	7	2	1	01	Obras hidráulicas y sanitarias	####	20	1955	100	4,807,277.93	0.00	4,807,277.93	0.00	0.00	0.00	0.00	0.00	0.00	4,807,277.93
		11	3									Construcción de Instalaciones Deportivas					3,906,874.44	1,993,102.11	5,899,976.55	1,112,250.59	4,033.53	370,660.08	370,660.08	1,482,910.67	4,417,065.88	
		11	3	0051								Construcción Media Cancha - Escuela Santa María					514,877.88	0.00	514,877.88	13,056.57	0.00	0.00	0.00	13,056.57	501,821.31	
		11	3	0051			2	7				OBRAS					514,877.88	0.00	514,877.88	13,056.57	0.00	0.00	0.00	13,056.57	501,821.31	
		11	3	0051			2	7	2			INFRAESTRUCTURA					514,877.88	0.00	514,877.88	13,056.57	0.00	0.00	0.00	13,056.57	501,821.31	
		11	3	0051			2	7	2	7		Obras urbanísticas					514,877.88	0.00	514,877.88	13,056.57	0.00	0.00	0.00	13,056.57	501,821.31	
I	11	3	0051				2	7	2	7	01	Obras urbanísticas	####	30	9998	102	514,877.88	0.00	514,877.88	13,056.57	0.00	0.00	0.00	13,056.57	501,821.31	
		11	3	0052								Construcción de Cancha de Baloncesto - Sector El Pomier					1,670,952.79	0.00	1,670,952.79	0.00	4,033.53	370,660.08	370,660.08	370,660.08	1,300,292.71	
		11	3	0052			2	7				OBRAS					1,670,952.79	0.00	1,670,952.79	0.00	4,033.53	370,660.08	370,660.08	370,660.08	1,300,292.71	
		11	3	0052			2	7	2			INFRAESTRUCTURA					1,670,952.79	0.00	1,670,952.79	0.00	4,033.53	370,660.08	370,660.08	370,660.08	1,300,292.71	
		11	3	0052			2	7	2	7		Obras urbanísticas					1,670,952.79	0.00	1,670,952.79	0.00	4,033.53	370,660.08	370,660.08	370,660.08	1,300,292.71	
I	11	3	0052				2	7	2	7	01	Obras urbanísticas	####	30	9996	102	1,670,952.79	0.00	1,670,952.79	0.00	4,033.53	370,660.08	370,660.08	370,660.08	1,300,292.71	
		11	3	0053								Construccion de la Cancha de Baloncesto - Sector Los Molinas					1,721,043.77	0.00	1,721,043.77	341,631.99	0.00	0.00	0.00	341,631.99	1,379,411.78	
		11	3	0053			2	7				OBRAS					1,721,043.77	0.00	1,721,043.77	341,631.99	0.00	0.00	0.00	341,631.99	1,379,411.78	
		11	3	0053			2	7	2			INFRAESTRUCTURA					1,721,043.77	0.00	1,721,043.77	341,631.99	0.00	0.00	0.00	341,631.99	1,379,411.78	
		11	3	0053			2	7	2	7		Obras urbanísticas					1,721,043.77	0.00	1,721,043.77	341,631.99	0.00	0.00	0.00	341,631.99	1,379,411.78	
I	11	3	0053				2	7	2	7	01	Obras urbanísticas	####	30	9996	102	1,721,043.77	0.00	1,721,043.77	341,631.99	0.00	0.00	0.00	341,631.99	1,379,411.78	
		11	3	0054								Construcción de Gradas y Pinturas (Cancha) - RM 03					0.00	1,993,102.11	1,993,102.11	757,562.03	0.00	0.00	0.00	757,562.03	1,235,540.08	

**MINISTERIO DE HACIENDA**  
**DIRECCIÓN GENERAL DE PRESUPUESTO**  
**EJECUCIÓN DE LOS GASTOS Y APLICACIONES FINANCIERAS POR DESTINO DE FONDOS Y ESTRUCTURA PROGRAMÁTICA**  
CORRESPONDIENTE A SEPTIEMBRE DEL AÑO 2017

**CÓDIGO DEL CAPÍTULO : 7116**  
**DENOMINACIÓN : AYUNTAMIENTO MUNICIPAL DE SAN CRISTOBAL**

**DESTINO DE FONDO: INVERSION Y OBRAS**

Destino de Fondos	Estructura					Clasificador del Gasto							Presupuesto			Ejecución del Gasto									
	Apropiación No Asig. Programas	Programa	Proyecto	Actividad / Obra	Institución Receptora	Código SNIP	Tipo	Objeto	Cuenta	Sub-Cuenta	Auxiliar	Denominación del Gasto	Función	Fuente de Financiamiento	Fuente Específica	Organismo Financiador	Presupuesto Original Año Actual	Modificaciones	Vigente	Acumulado Anterior	Comprometido	Devengado	Pagado	Devengado a la Fecha	Balance Disponible
							2	7				OBRAS					0.00	1,993,102.11	1,993,102.11	757,562.03	0.00	0.00	0.00	757,562.03	1,235,540.08
		11	3	0054			2	7	2			INFRAESTRUCTURA					0.00	1,993,102.11	1,993,102.11	757,562.03	0.00	0.00	0.00	757,562.03	1,235,540.08
		11	3	0054			2	7	2	7		Obras urbanísticas					0.00	1,993,102.11	1,993,102.11	757,562.03	0.00	0.00	0.00	757,562.03	1,235,540.08
I		11	3	0054			2	7	2	7	01	Obras urbanísticas	####	30	9996	102	0.00	1,993,102.11	1,993,102.11	757,562.03	0.00	0.00	0.00	757,562.03	1,235,540.08
		11	5									Construcción Instalaciones Recreativas					12,018,475.99	-3,204,029.53	8,814,446.46	4,076,916.77	0.00	28,517.97	28,517.97	4,105,434.74	4,709,011.72
		11	5	0051								Construccion Parque Recreativo - Sector Lavapies					4,407,223.23	0.00	4,407,223.23	4,076,916.77	0.00	28,517.97	28,517.97	4,105,434.74	301,788.49
		11	5	0051			2	7				OBRAS					4,407,223.23	0.00	4,407,223.23	4,076,916.77	0.00	28,517.97	28,517.97	4,105,434.74	301,788.49
		11	5	0051			2	7	2			INFRAESTRUCTURA					4,407,223.23	0.00	4,407,223.23	4,076,916.77	0.00	28,517.97	28,517.97	4,105,434.74	301,788.49
		11	5	0051			2	7	2	7		Obras urbanísticas					4,407,223.23	0.00	4,407,223.23	4,076,916.77	0.00	28,517.97	28,517.97	4,105,434.74	301,788.49
I		11	5	0051			2	7	2	7	01	Obras urbanísticas	####	30	9996	102	4,407,223.23	0.00	4,407,223.23	4,076,916.77	0.00	28,517.97	28,517.97	4,105,434.74	301,788.49
		11	5	0052								Construccion Parque Recreativo - Av. Libertad (P. Fritureros)					3,204,029.53	-3,204,029.53	0.00	0.00	0.00	0.00	0.00	0.00	0.00
		11	5	0052			2	7				OBRAS					3,204,029.53	-3,204,029.53	0.00	0.00	0.00	0.00	0.00	0.00	0.00
		11	5	0052			2	7	2			INFRAESTRUCTURA					3,204,029.53	-3,204,029.53	0.00	0.00	0.00	0.00	0.00	0.00	0.00
		11	5	0052			2	7	2	7		Obras urbanísticas					3,204,029.53	-3,204,029.53	0.00	0.00	0.00	0.00	0.00	0.00	0.00
I		11	5	0052			2	7	2	7	01	Obras urbanísticas	####	20	1955	100	3,204,029.53	-3,204,029.53	0.00	0.00	0.00	0.00	0.00	0.00	0.00
		11	5	0053								Construccion Parque Recreativo - Sector Los Molinas					4,407,223.23	0.00	4,407,223.23	0.00	0.00	0.00	0.00	0.00	4,407,223.23
		11	5	0053			2	7				OBRAS					4,407,223.23	0.00	4,407,223.23	0.00	0.00	0.00	0.00	0.00	4,407,223.23
		11	5	0053			2	7	2			INFRAESTRUCTURA					4,407,223.23	0.00	4,407,223.23	0.00	0.00	0.00	0.00	0.00	4,407,223.23
		11	5	0053			2	7	2	7		Obras urbanísticas					4,407,223.23	0.00	4,407,223.23	0.00	0.00	0.00	0.00	0.00	4,407,223.23
I		11	5	0053			2	7	2	7	01	Obras urbanísticas	####	30	9996	102	4,407,223.23	0.00	4,407,223.23	0.00	0.00	0.00	0.00	0.00	4,407,223.23
		11	6									Reparación Instalaciones Recreativas					12,025,421.76	4,806,847.47	16,832,269.23	3,764,931.37	32,708.24	1,176,230.29	1,176,230.29	4,941,161.66	11,891,107.57
		11	6	0051								Remozamiento Edif. De Cultura y Policía Municipal - Parque Eugenio de Jesús Marcano (Antiguo Radhames)					1,914,958.44	0.00	1,914,958.44	0.00	0.00	0.00	0.00	0.00	1,914,958.44
		11	6	0051			2	7				OBRAS					1,914,958.44	0.00	1,914,958.44	0.00	0.00	0.00	0.00	0.00	1,914,958.44
		11	6	0051			2	7	2			INFRAESTRUCTURA					1,914,958.44	0.00	1,914,958.44	0.00	0.00	0.00	0.00	0.00	1,914,958.44
		11	6	0051			2	7	2	7		Obras urbanísticas					1,914,958.44	0.00	1,914,958.44	0.00	0.00	0.00	0.00	0.00	1,914,958.44
I		11	6	0051			2	7	2	7	01	Obras urbanísticas	####	20	1955	100	1,914,958.44	0.00	1,914,958.44	0.00	0.00	0.00	0.00	0.00	1,914,958.44
		11	6	0052								Remozamiento Salon Multiusos Juan Javier Rodriguez - Parque Eugenio de Jesús Marcano (Antiguo Radhames)					2,705,643.72	0.00	2,705,643.72	1,977,571.60	13,120.77	550,639.76	550,639.76	2,528,211.36	177,432.36
		11	6	0052			2	7				OBRAS					2,705,643.72	0.00	2,705,643.72	1,977,571.60	13,120.77	550,639.76	550,639.76	2,528,211.36	177,432.36
		11	6	0052			2	7	2			INFRAESTRUCTURA					2,705,643.72	0.00	2,705,643.72	1,977,571.60	13,120.77	550,639.76	550,639.76	2,528,211.36	177,432.36

**MINISTERIO DE HACIENDA**  
**DIRECCIÓN GENERAL DE PRESUPUESTO**  
**EJECUCIÓN DE LOS GASTOS Y APLICACIONES FINANCIERAS POR DESTINO DE FONDOS Y ESTRUCTURA PROGRAMÁTICA**  
 CORRESPONDIENTE A SEPTIEMBRE DEL AÑO 2017

**CÓDIGO DEL CAPÍTULO : 7116**

**DENOMINACIÓN : AYUNTAMIENTO MUNICIPAL DE SAN CRISTOBAL**

**DESTINO DE FONDO: INVERSION Y OBRAS**

Destino de Fondos	Estructura					Clasificador del Gasto							Presupuesto			Ejecución del Gasto									
	Apropiación No Asig. Programas	Programa	Proyecto	Actividad / Obra	Institución Receptora	Código SNIP	Tipo	Objeto	Cuenta	Sub-Cuenta	Auxiliar	Denominación del Gasto	Función	Fuente de Financiamiento	Fuente Específica	Organismo Financiador	Presupuesto Original Año Actual	Modificaciones	Vigente	Acumulado Anterior	Comprometido	Devengado	Pagado	Devengado a la Fecha	Balance Disponible
		11	6	0052			2	7	2	7		Obras urbanísticas					2,705,643.72	0.00	2,705,643.72	1,977,571.60	13,120.77	550,639.76	550,639.76	2,528,211.36	177,432.36
I		11	6	0052			2	7	2	7	01	Obras urbanísticas	####	20	1955	100	2,705,643.72	0.00	2,705,643.72	1,977,571.60	13,120.77	550,639.76	550,639.76	2,528,211.36	177,432.36
		11	6	0053								Remozamiento Edificio de Desarrollo Humano - Parque Eugenio de Jesús Marcano (Antiguo Radhames)					1,376,423.01	0.00	1,376,423.01	0.00	0.00	0.00	0.00	0.00	1,376,423.01
		11	6	0053			2	7				OBRAS					1,376,423.01	0.00	1,376,423.01	0.00	0.00	0.00	0.00	0.00	1,376,423.01
		11	6	0053			2	7	2			INFRAESTRUCTURA					1,376,423.01	0.00	1,376,423.01	0.00	0.00	0.00	0.00	0.00	1,376,423.01
		11	6	0053			2	7	2	7		Obras urbanísticas					1,376,423.01	0.00	1,376,423.01	0.00	0.00	0.00	0.00	0.00	1,376,423.01
I		11	6	0053			2	7	2	7	01	Obras urbanísticas	####	20	1955	100	1,376,423.01	0.00	1,376,423.01	0.00	0.00	0.00	0.00	0.00	1,376,423.01
		11	6	0054								Reconstrucción Parqueo - Parque Eugenio de Jesús Marcano (Antiguo Radhames)					1,137,521.84	0.00	1,137,521.84	0.00	0.00	0.00	0.00	0.00	1,137,521.84
		11	6	0054			2	7				OBRAS					1,137,521.84	0.00	1,137,521.84	0.00	0.00	0.00	0.00	0.00	1,137,521.84
		11	6	0054			2	7	2			INFRAESTRUCTURA					1,137,521.84	0.00	1,137,521.84	0.00	0.00	0.00	0.00	0.00	1,137,521.84
		11	6	0054			2	7	2	7		Obras urbanísticas					1,137,521.84	0.00	1,137,521.84	0.00	0.00	0.00	0.00	0.00	1,137,521.84
I		11	6	0054			2	7	2	7	01	Obras urbanísticas	####	20	1955	100	1,137,521.84	0.00	1,137,521.84	0.00	0.00	0.00	0.00	0.00	1,137,521.84
		11	6	0054								Reconstrucción Parqueo - Parque Eugenio de Jesús Marcano (Antiguo Radhames)					1,137,521.84	0.00	1,137,521.84	0.00	0.00	0.00	0.00	0.00	1,137,521.84
		11	6	0054			2	7	2			INFRAESTRUCTURA					1,137,521.84	0.00	1,137,521.84	0.00	0.00	0.00	0.00	0.00	1,137,521.84
		11	6	0054			2	7	2	7		Obras urbanísticas					1,137,521.84	0.00	1,137,521.84	0.00	0.00	0.00	0.00	0.00	1,137,521.84
I		11	6	0054			2	7	2	7	01	Obras urbanísticas	####	20	1955	100	1,137,521.84	0.00	1,137,521.84	0.00	0.00	0.00	0.00	0.00	1,137,521.84
		11	6	0055								Construcción Aceras y Contenes - Parque Eugenio de Jesús Marcano (Antiguo Radhames)					2,608,822.75	0.00	2,608,822.75	0.00	0.00	0.00	0.00	0.00	2,608,822.75
		11	6	0055			2	7				OBRAS					2,608,822.75	0.00	2,608,822.75	0.00	0.00	0.00	0.00	0.00	2,608,822.75
		11	6	0055			2	7	2			INFRAESTRUCTURA					2,608,822.75	0.00	2,608,822.75	0.00	0.00	0.00	0.00	0.00	2,608,822.75
		11	6	0055			2	7	2	7		Obras urbanísticas					2,608,822.75	0.00	2,608,822.75	0.00	0.00	0.00	0.00	0.00	2,608,822.75
I		11	6	0055			2	7	2	7	01	Obras urbanísticas	####	20	1955	100	2,608,822.75	0.00	2,608,822.75	0.00	0.00	0.00	0.00	0.00	2,608,822.75
		11	6	0056								Remozamiento Edificio de Deporte - Parque Eugenio de Jesús Marcano (Antiguo Radhames)					577,249.11	-577,249.11	0.00	0.00	0.00	0.00	0.00	0.00	0.00
		11	6	0056			2	7				OBRAS					577,249.11	-577,249.11	0.00	0.00	0.00	0.00	0.00	0.00	0.00
		11	6	0056			2	7	2			INFRAESTRUCTURA					577,249.11	-577,249.11	0.00	0.00	0.00	0.00	0.00	0.00	0.00
		11	6	0056			2	7	2	7		Obras urbanísticas					577,249.11	-577,249.11	0.00	0.00	0.00	0.00	0.00	0.00	0.00
I		11	6	0056			2	7	2	7	01	Obras urbanísticas	####	20	1955	100	577,249.11	-577,249.11	0.00	0.00	0.00	0.00	0.00	0.00	0.00
		11	6	0057								Remozamiento Parque Teo Cruz - Av. Constitucion					1,704,802.89	0.00	1,704,802.89	0.00	0.00	0.00	0.00	0.00	1,704,802.89
		11	6	0057			2	7				OBRAS					1,704,802.89	0.00	1,704,802.89	0.00	0.00	0.00	0.00	0.00	1,704,802.89
		11	6	0057			2	7	2			INFRAESTRUCTURA					1,704,802.89	0.00	1,704,802.89	0.00	0.00	0.00	0.00	0.00	1,704,802.89
		11	6	0057			2	7	2	7		Obras urbanísticas					1,704,802.89	0.00	1,704,802.89	0.00	0.00	0.00	0.00	0.00	1,704,802.89
I		11	6	0057			2	7	2	7	01	Obras urbanísticas	####	30	9996	102	1,704,802.89	0.00	1,704,802.89	0.00	0.00	0.00	0.00	0.00	1,704,802.89
		11	6	0058								Remozamiento (Parque Central) - RM 04					0.00	758,757.11	758,757.11	0.00	0.00	0.00	0.00	0.00	758,757.11
		11	6	0058			2	7				OBRAS					0.00	758,757.11	758,757.11	0.00	0.00	0.00	0.00	0.00	758,757.11

1-Cotraloría General de la República, 2- Cámara de Cuentas, 3-Comisión de Fiscalización y Control, 4- Ayuntamiento Municipal, 5- Dirección General de Presupuesto (DIGEPRES), 6- Dirección General de Contabilidad Gubernamental (DIGECOG)

Nota: Los Ayuntamientos y Juntas de Distrito Municipales utilizarán la cantidad de programas de acuerdo a las actividades que se desarrollan en el mismo.



**MINISTERIO DE HACIENDA**  
**DIRECCIÓN GENERAL DE PRESUPUESTO**  
**EJECUCIÓN DE LOS GASTOS Y APLICACIONES FINANCIERAS POR DESTINO DE FONDOS Y ESTRUCTURA PROGRAMÁTICA**  
CORRESPONDIENTE A SEPTIEMBRE DEL AÑO 2017

**CÓDIGO DEL CAPÍTULO : 7116**  
**DENOMINACIÓN : AYUNTAMIENTO MUNICIPAL DE SAN CRISTOBAL**

**DESTINO DE FONDO: INVERSION Y OBRAS**

Destino de Fondos	Estructura				Institución Receptora	Código SNIP	Clasificador del Gasto					Denominación del Gasto	Función	Fuente de Financiamiento	Fuente Específica	Organismo Financiador	Presupuesto			Ejecución del Gasto					
	Apropiación No Asig. Programas	Programa	Proyecto	Actividad / Obra			Tipo	Objeto	Cuenta	Sub-Cuenta	Auxiliar						Presupuesto Original Año Actual	Modificaciones	Vigente	Acumulado Anterior	Comprometido	Devengado	Pagado	Devengado a la Fecha	Balance Disponible
	2	3	4	5			8	9	10	11	12						18	19	20 = 18 + c - 19	21	22	23	24	25 = 21 + 23	26 = 20 - 25
1		12	0	0005								Administración y Reparación de Unidades Motorizadas					1,500,000.00	6,300,000.00	7,800,000.00	3,854,190.57	5,529.60	124,968.91	124,968.91	3,979,159.48	3,820,840.52
		12	0	0005			2	2				CONTRATACIÓN DE SERVICIOS					0.00	300,000.00	300,000.00	182,752.80	0.00	0.00	0.00	182,752.80	117,247.20
		12	0	0005			2	2	7			SERVICIOS DE CONSERVACION, REPARACIONES MENORES E INSTALACIONES TEMPORALES					0.00	300,000.00	300,000.00	182,752.80	0.00	0.00	0.00	182,752.80	117,247.20
		12	0	0005			2	2	7	2		Mantenimiento y reparación de maquinaria y equipos					0.00	300,000.00	300,000.00	182,752.80	0.00	0.00	0.00	182,752.80	117,247.20
I		12	0	0005			2	2	7	2	06	Mantenimiento y reparacion de equipos de transporte tracción elevación	####	20	1955	100	0.00	300,000.00	300,000.00	182,752.80	0.00	0.00	0.00	182,752.80	117,247.20
		12	0	0005			2	6				BIENES MUEBLES, INMUEBLES E INTANGIBLES					1,500,000.00	6,000,000.00	7,500,000.00	3,671,437.77	5,529.60	124,968.91	124,968.91	3,796,406.68	3,703,593.32
		12	0	0005			2	6	4			VEHICULOS Y EQUIPO DE TRANSPORTE, TRACCIÓN Y ELEVACIÓN					1,500,000.00	5,000,000.00	6,500,000.00	3,591,716.27	0.00	0.00	0.00	3,591,716.27	2,908,283.73
		12	0	0005			2	6	4	1		Automóviles y camiones					1,500,000.00	5,000,000.00	6,500,000.00	3,591,716.27	0.00	0.00	0.00	3,591,716.27	2,908,283.73
I		12	0	0005			2	6	4	1	01	Automóviles y camiones	####	20	1955	100	1,500,000.00	5,000,000.00	6,500,000.00	3,591,716.27	0.00	0.00	0.00	3,591,716.27	2,908,283.73
		12	0	0005			2	6	5			MAQUINARIA, OTROS EQUIPOS Y HERRAMIENTAS					0.00	1,000,000.00	1,000,000.00	79,721.50	5,529.60	124,968.91	124,968.91	204,690.41	795,309.59
		12	0	0005			2	6	5	7		Herramientas y máquinas-herramientas					0.00	1,000,000.00	1,000,000.00	79,721.50	5,529.60	124,968.91	124,968.91	204,690.41	795,309.59
I		12	0	0005			2	6	5	7	01	Herramientas y máquinas-herramientas	####	20	1955	100	0.00	1,000,000.00	1,000,000.00	79,721.50	5,529.60	124,968.91	124,968.91	204,690.41	795,309.59
	96											Deuda Pública y Otras Operaciones Financieras					8,000,000.00	7,524,192.36	15,524,192.36	12,175,048.88	0.00	3,013,225.87	3,013,225.87	15,188,274.75	335,917.61
	96		0									Deuda Publica y Otras Operaciones Financieras - Inversion					8,000,000.00	7,524,192.36	15,524,192.36	12,175,048.88	0.00	3,013,225.87	3,013,225.87	15,188,274.75	335,917.61
	96		0	0003								DISMINUCION DE PASIVOS					8,000,000.00	7,524,192.36	15,524,192.36	12,175,048.88	0.00	3,013,225.87	3,013,225.87	15,188,274.75	335,917.61
	96		0	0003			4	2	1			Disminucion de pasivos corrientes					8,000,000.00	7,524,192.36	15,524,192.36	12,175,048.88	0.00	3,013,225.87	3,013,225.87	15,188,274.75	335,917.61
	96		0	0003			4	2	1	1		Disminucion de cuentas por pagar de corto plazo					8,000,000.00	7,524,192.36	15,524,192.36	12,175,048.88	0.00	3,013,225.87	3,013,225.87	15,188,274.75	335,917.61
I	96		0	0003			4	2	1	1	01	Disminucion de cuentas por pagar de corto plazo internas	0	20	1955	100	8,000,000.00	7,524,192.36	15,524,192.36	12,175,048.88	0.00	3,013,225.87	3,013,225.87	15,188,274.75	335,917.61
	98											Adm. de Contribuciones Especiales (Transf. Priv.)					2,000,000.00	0.00	2,000,000.00	2,000,000.00	0.00	0.00	0.00	2,000,000.00	0.00
	98		0														2,000,000.00	0.00	2,000,000.00	2,000,000.00	0.00	0.00	0.00	2,000,000.00	0.00
	98		0														2,000,000.00	0.00	2,000,000.00	2,000,000.00	0.00	0.00	0.00	2,000,000.00	0.00
	98		0				2	5				TRANSFERENCIAS DE CAPITAL					2,000,000.00	0.00	2,000,000.00	2,000,000.00	0.00	0.00	0.00	2,000,000.00	0.00
	98		0				2	5	1			TRANSFERENCIAS DE CAPITAL AL SECTOR PRIVADO					2,000,000.00	0.00	2,000,000.00	2,000,000.00	0.00	0.00	0.00	2,000,000.00	0.00
	98		0				2	5	1	2		Transferencias de capital a asociaciones Privadas sin Fines de Lucro					2,000,000.00	0.00	2,000,000.00	2,000,000.00	0.00	0.00	0.00	2,000,000.00	0.00

1-Cotraloría General de la República, 2-Cámara de Cuentas, 3-Comisión de Fiscalización y Control, 4- Ayuntamiento Municipal, 5- Dirección General de Presupuesto (DIGEPRES), 6- Dirección General de Contabilidad Gubernamental (DIGECOG)

Nota: Los Ayuntamientos y Juntas de Distrito Municipales utilizarán la cantidad de programas de acuerdo a las actividades que se desarrollan en el mismo.



**MINISTERIO DE HACIENDA**  
**DIRECCIÓN GENERAL DE PRESUPUESTO**  
 EJECUCIÓN DE LOS GASTOS Y APLICACIONES FINANCIERAS POR DESTINO DE FONDOS Y ESTRUCTURA PROGRAMÁTICA  
 CORRESPONDIENTE A SEPTIEMBRE DEL AÑO 2017

**CÓDIGO DEL CAPÍTULO : 7116**

**DENOMINACIÓN : AYUNTAMIENTO MUNICIPAL DE SAN CRISTOBAL**

**DESTINO DE FONDO: INVERSION Y OBRAS**

Destino de Fondos	Estructura					Clasificador del Gasto											Presupuesto			Ejecución del Gasto					
	Apropiación No Asig. Programas	Programa	Proyecto	Actividad / Obra	Institución Receptora	Código SNIP	Tipo	Objeto	Cuenta	Sub-Cuenta	Auxiliar	Denominación del Gasto	Función	Fuente de Financiamiento	Fuente Especifica	Organismo Financiador	Presupuesto Original Año Actual	Modificaciones	Vigente	Acumulado Anterior	Comprometido	Devengado	Pagado	Devengado a la Fecha	Balance Disponible
1	2	3	4	5	6	7	8	9	10	11	12	13	14	15	16	17	18	19	20 = 18 + o - 19	21	22	23	24	25 = 21 + 23	26 = 20 - 25
1	98		0				2	5	1	2	01	Transferencias de capital a asociaciones Privadas sin Fines de Lucro	###	20	1955	100	2,000,000.00	0.00	2,000,000.00	2,000,000.00	0.00	0.00	0.00	2,000,000.00	0.00
<b>Totales</b>																	<b>139,682,271.31</b>	<b>40,951,166.00</b>	<b>180,633,437.31</b>	<b>70,495,324.85</b>	<b>221,924.02</b>	<b>17,799,565.45</b>	<b>17,799,565.45</b>	<b>88,294,890.30</b>	<b>92,338,547.01</b>
<b>Gastos de Personal</b>																	<b>87,301,419.57</b>	<b>2,521,796.07</b>		<b>47,250,450.26</b>	<b>1,096,636.57</b>	<b>7,002,945.88</b>	<b>7,002,945.88</b>		
<b>Inversion y Obras</b>																	<b>139,682,271.31</b>	<b>40,951,166.00</b>		<b>70,495,324.85</b>	<b>221,924.02</b>	<b>17,799,565.45</b>	<b>17,799,565.45</b>		
<b>Prog. Educativos, Genero y Salud</b>																	<b>13,968,227.13</b>	<b>3,964,090.10</b>		<b>10,912,438.86</b>	<b>14,952.12</b>	<b>1,600,807.09</b>	<b>1,600,807.09</b>		
<b>Servicios Municipales</b>																	<b>108,253,760.27</b>	<b>36,293,975.41</b>		<b>85,434,117.14</b>	<b>658,146.09</b>	<b>14,183,432.70</b>	<b>14,183,432.70</b>		

**MINISTERIO DE HACIENDA**  
**DIRECCIÓN GENERAL DE PRESUPUESTO**

**EJECUCIÓN DE LOS GASTOS Y APLICACIONES FINANCIERAS POR DESTINO DE FONDOS Y ESTRUCTURA PROGRAMÁTICA**

CORRESPONDIENTE A SEPTIEMBRE DEL AÑO 2017

**CÓDIGO DEL CAPÍTULO : 7116**

**DENOMINACIÓN : AYUNTAMIENTO MUNICIPAL DE SAN CRISTOBAL**

**DESTINO DE FONDO: SERVICIOS MUNICIPALES**

Destino de Fondos	Estructura				Institución Receptora	Código SNIP	Clasificador del Gasto					Denominación del Gasto	Función	Fuente de Financiamiento	Fuente Específica	Organismo Financiador	Presupuesto			Ejecución del Gasto						
	Apropiación No Asig. Programas	Programa	Proyecto	Actividad / Obra			Tipo	Objeto	Cuenta	Sub-Cuenta	Auxiliar						Presupuesto Original Año Actual	Modificaciones	Vigente	Acumulado Anterior	Comprometido	Devengado	Pagado	Devengado a la Fecha	Balance Disponible	
	1	2	3	4			5	6	7	8	9						10	11	12	13	14	15	16	17	18	19
		01																82,784,050.70	29,403,326.54	112,187,377.24	67,483,649.09	658,051.59	12,126,596.50	12,126,596.50	79,610,245.59	32,577,131.65
		01	0															82,784,050.70	29,403,326.54	112,187,377.24	67,483,649.09	658,051.59	12,126,596.50	12,126,596.50	79,610,245.59	32,577,131.65
		01	0	0001														4,060,000.00	-450,000.00	3,610,000.00	2,531,103.78	2,234.04	411,545.46	411,545.46	2,942,649.24	667,350.76
		01	0	0001			2	1										3,060,000.00	-2,550,000.00	510,000.00	510,000.00	0.00	0.00	0.00	510,000.00	0.00
		01	0	0001			2	1	2									3,060,000.00	-2,550,000.00	510,000.00	510,000.00	0.00	0.00	0.00	510,000.00	0.00
		01	0	0001			2	1	2	2								3,060,000.00	-2,550,000.00	510,000.00	510,000.00	0.00	0.00	0.00	510,000.00	0.00
S		01	0	0001			2	1	2	2	08	Compensaciones especiales	1101	20	1955	100	3,060,000.00	-2,550,000.00	510,000.00	510,000.00	0.00	0.00	0.00	510,000.00	0.00	
		01	0	0001			2	3				MATERIALES Y SUMINISTROS					1,000,000.00	2,100,000.00	3,100,000.00	2,021,103.78	2,234.04	411,545.46	411,545.46	2,432,649.24	667,350.76	
		01	0	0001			2	3	7			COMBUSTIBLES, LUBRICANTES, PRODUCTOS QUIMICOS Y CONEXOS					1,000,000.00	2,100,000.00	3,100,000.00	2,021,103.78	2,234.04	411,545.46	411,545.46	2,432,649.24	667,350.76	
		01	0	0001			2	3	7	1		Combustibles y lubricantes					1,000,000.00	2,100,000.00	3,100,000.00	2,021,103.78	2,234.04	411,545.46	411,545.46	2,432,649.24	667,350.76	
S		01	0	0001			2	3	7	1	01	Gasolina	1101	20	1955	100	1,000,000.00	2,100,000.00	3,100,000.00	2,021,103.78	2,234.04	411,545.46	411,545.46	2,432,649.24	667,350.76	
		01	0	0003								Administración Municipal					73,896,235.71	30,341,421.53	104,237,657.24	61,914,494.97	655,675.80	11,302,213.63	11,302,213.63	73,216,708.60	31,020,948.64	
		01	0	0003			2	1				REMUNERACIONES Y CONTRIBUCIONES					5,484,499.01	2,547,388.19	8,031,887.20	4,042,232.09	0.00	247,414.40	247,414.40	4,289,646.49	3,742,240.71	
		01	0	0003			2	1	1			REMUNERACIONES					4,161,887.20	3,350,000.00	7,511,887.20	3,782,232.09	0.00	247,414.40	247,414.40	4,029,646.49	3,482,240.71	
		01	0	0003			2	1	1	1		Sueldos fijos					1,812,000.00	0.00	1,812,000.00	156,000.00	0.00	0.00	0.00	156,000.00	1,656,000.00	
S		01	0	0003			2	1	1	1	01	Sueldos fijos	1101	20	1955	100	1,812,000.00	0.00	1,812,000.00	156,000.00	0.00	0.00	0.00	156,000.00	1,656,000.00	
		01	0	0003			2	1	1	2		Remuneraciones al personal con carácter transitorio					1,798,972.80	1,100,000.00	2,898,972.80	1,674,398.52	0.00	247,414.40	247,414.40	1,921,812.92	977,159.88	
S		01	0	0003			2	1	1	2	02	Sueldos de personal nominal	1101	20	1955	100	1,798,972.80	1,100,000.00	2,898,972.80	1,674,398.52	0.00	247,414.40	247,414.40	1,921,812.92	977,159.88	
		01	0	0003			2	1	1	4		Sueldo anual no.13					300,914.40	0.00	300,914.40	0.00	0.00	0.00	0.00	0.00	300,914.40	
S		01	0	0003			2	1	1	4	01	Sueldo anual no.13	1101	20	1955	100	300,914.40	0.00	300,914.40	0.00	0.00	0.00	0.00	0.00	300,914.40	
		01	0	0003			2	1	1	5		Prestaciones económicas					250,000.00	2,250,000.00	2,500,000.00	1,951,833.57	0.00	0.00	0.00	1,951,833.57	548,166.43	
S		01	0	0003			2	1	1	5	01	Prestaciones económicas	1101	20	1955	100	250,000.00	2,250,000.00	2,500,000.00	1,951,833.57	0.00	0.00	0.00	1,951,833.57	548,166.43	
		01	0	0003			2	1	2			SOBRESUELDOS					768,000.00	-248,000.00	520,000.00	260,000.00	0.00	0.00	0.00	260,000.00	260,000.00	
		01	0	0003			2	1	2	2		Compensación					768,000.00	-248,000.00	520,000.00	260,000.00	0.00	0.00	0.00	260,000.00	260,000.00	
S		01	0	0003			2	1	2	2	08	Compensaciones especiales	1101	20	1955	100	768,000.00	-248,000.00	520,000.00	260,000.00	0.00	0.00	0.00	260,000.00	260,000.00	
		01	0	0003			2	1	5			CONTRIBUCIONES A LA SEGURIDAD SOCIAL					554,611.81	-554,611.81	0.00	0.00	0.00	0.00	0.00	0.00	0.00	
		01	0	0003			2	1	5	1		Contribuciones al seguro de salud					254,901.07	-254,901.07	0.00	0.00	0.00	0.00	0.00	0.00	0.00	
S		01	0	0003			2	1	5	1	01	Contribuciones al seguro de salud	1101	20	1955	100	254,901.07	-254,901.07	0.00	0.00	0.00	0.00	0.00	0.00	0.00	
		01	0	0003			2	1	5	2		Contribuciones al seguro de pensiones					256,379.07	-256,379.07	0.00	0.00	0.00	0.00	0.00	0.00	0.00	
S		01	0	0003			2	1	5	2	01	Contribuciones al seguro de pensiones	1101	20	1955	100	256,379.07	-256,379.07	0.00	0.00	0.00	0.00	0.00	0.00	0.00	
		01	0	0003			2	1	5	3		Contribuciones al seguro de riesgo laboral					43,331.67	-43,331.67	0.00	0.00	0.00	0.00	0.00	0.00	0.00	

**MINISTERIO DE HACIENDA**  
**DIRECCIÓN GENERAL DE PRESUPUESTO**

**EJECUCIÓN DE LOS GASTOS Y APLICACIONES FINANCIERAS POR DESTINO DE FONDOS Y ESTRUCTURA PROGRAMÁTICA**

CORRESPONDIENTE A SEPTIEMBRE DEL AÑO 2017

**CÓDIGO DEL CAPÍTULO : 7116**

**DENOMINACIÓN : AYUNTAMIENTO MUNICIPAL DE SAN CRISTOBAL**

**DESTINO DE FONDO: SERVICIOS MUNICIPALES**

Destino de Fondos	Estructura				Institución Receptora	Código SNIP	Clasificador del Gasto					Función	Fuente de Financiamiento	Fuente Específica	Organismo Financiador	Presupuesto			Ejecución del Gasto						
	Apropiación No Asig. Programas	Programa	Proyecto	Actividad / Obra			Tipo	Objeto	Cuenta	Sub-Cuenta	Auxiliar					Denominación del Gasto	Presupuesto Original Año Actual	Modificaciones	Vigente	Acumulado Anterior	Comprometido	Devengado	Pagado	Devengado a la Fecha	Balance Disponible
1	2	3	4	5	6	7	8	9	10	11	12	13	14	15	16	17	18	19	20 = 18 + 0 - 19	21	22	23	24	25 = 21 + 23	26 = 20 - 25
S		01	0	0003			2	1	5	3	01	Contribuciones al seguro de riesgo laboral	1101	20	1955	100	43,331.67	-43,331.67	0.00	0.00	0.00	0.00	0.00	0.00	0.00
		01	0	0003			2	2				CONTRATACIÓN DE SERVICIOS					63,647,182.70	17,613,187.34	81,260,370.04	51,056,179.53	412,405.12	6,676,518.64	6,676,518.64	57,732,698.17	23,527,671.87
		01	0	0003			2	2	1			SERVICIOS BASICOS					57,799,104.03	9,301,940.54	67,101,044.57	41,393,047.25	290,000.00	5,773,016.00	5,773,016.00	47,166,063.25	19,934,981.32
		01	0	0003			2	2	1	2		Servicios telefónico de larga distancia					41,116.90	187,087.01	228,203.91	105,217.80	0.00	49,251.75	49,251.75	154,469.55	73,734.36
S		01	0	0003			2	2	1	2	01	Servicios telefónico de larga distancia	1101	20	1955	100	41,116.90	187,087.01	228,203.91	105,217.80	0.00	49,251.75	49,251.75	154,469.55	73,734.36
		01	0	0003			2	2	1	3		Teléfono local					1,000,000.00	842,840.66	1,842,840.66	772,623.98	0.00	210,697.24	210,697.24	983,321.22	859,519.44
S		01	0	0003			2	2	1	3	01	Teléfono local	1101	20	1955	100	1,000,000.00	842,840.66	1,842,840.66	772,623.98	0.00	210,697.24	210,697.24	983,321.22	859,519.44
		01	0	0003			2	2	1	5		Servicio de internet y televisión por cable					50,000.00	0.00	50,000.00	0.00	0.00	3,067.01	3,067.01	3,067.01	46,932.99
S		01	0	0003			2	2	1	5	01	Servicio de internet y televisión por cable	1101	20	1955	100	50,000.00	0.00	50,000.00	0.00	0.00	3,067.01	3,067.01	3,067.01	46,932.99
		01	0	0003			2	2	1	6		Electricidad					0.00	1,000,000.00	1,000,000.00	495,205.47	0.00	0.00	0.00	495,205.47	504,794.53
S		01	0	0003			2	2	1	6	01	Energía eléctrica	1101	20	1955	100	0.00	1,000,000.00	1,000,000.00	495,205.47	0.00	0.00	0.00	495,205.47	504,794.53
		01	0	0003			2	2	1	7		Agua					180,000.00	0.00	180,000.00	0.00	0.00	0.00	0.00	0.00	180,000.00
S		01	0	0003			2	2	1	7	01	Agua	1101	30	9998	102	180,000.00	0.00	180,000.00	0.00	0.00	0.00	0.00	0.00	180,000.00
		01	0	0003			2	2	1	8		Recolección de residuos sólidos					56,527,987.13	7,272,012.87	63,800,000.00	40,020,000.00	290,000.00	5,510,000.00	5,510,000.00	45,530,000.00	18,270,000.00
S		01	0	0003			2	2	1	8	01	Recolección de residuos sólidos	1101	20	1955	100	56,527,987.13	7,272,012.87	63,800,000.00	40,020,000.00	290,000.00	5,510,000.00	5,510,000.00	45,530,000.00	18,270,000.00
		01	0	0003			2	2	2			PUBLICIDAD IMPRESIÓN Y ENCUADERNACION					1,700,000.00	550,000.00	2,250,000.00	1,221,099.80	55,629.26	328,318.14	328,318.14	1,549,417.94	700,582.06
		01	0	0003			2	2	2	1		Publicidad y propaganda					1,500,000.00	300,000.00	1,800,000.00	979,847.55	55,147.26	317,424.94	317,424.94	1,297,272.49	502,727.51
S		01	0	0003			2	2	2	1	01	Publicidad y propaganda	1101	20	1955	100	1,500,000.00	300,000.00	1,800,000.00	979,847.55	55,147.26	317,424.94	317,424.94	1,297,272.49	502,727.51
		01	0	0003			2	2	2	2		Impresión y encuadernación					200,000.00	250,000.00	450,000.00	241,252.25	482.00	10,893.20	10,893.20	252,145.45	197,854.55
S		01	0	0003			2	2	2	2	01	Impresión y encuadernación	1101	20	1955	100	200,000.00	250,000.00	450,000.00	241,252.25	482.00	10,893.20	10,893.20	252,145.45	197,854.55
		01	0	0003			2	2	3			VIÁTICOS					208,078.67	500,000.00	708,078.67	516,914.12	0.00	0.00	0.00	516,914.12	191,164.55
		01	0	0003			2	2	3	1		Viáticos dentro del país					23,612.00	200,000.00	223,612.00	87,390.00	0.00	0.00	0.00	87,390.00	136,222.00
S		01	0	0003			2	2	3	1	01	Viáticos dentro del país	1101	20	1955	100	23,612.00	200,000.00	223,612.00	87,390.00	0.00	0.00	0.00	87,390.00	136,222.00
		01	0	0003			2	2	3	2		Viáticos fuera del país					184,466.67	300,000.00	484,466.67	429,524.12	0.00	0.00	0.00	429,524.12	54,942.55
S		01	0	0003			2	2	3	2	01	Viáticos fuera del país	1101	20	1955	100	184,466.67	300,000.00	484,466.67	429,524.12	0.00	0.00	0.00	429,524.12	54,942.55
		01	0	0003			2	2	4			TRANSPORTE Y ALMACENAJE					200,000.00	0.00	200,000.00	38,239.32	19,903.74	127,546.26	127,546.26	165,785.58	34,214.42
		01	0	0003			2	2	4	1		Pasajes					200,000.00	0.00	200,000.00	38,239.32	19,903.74	127,546.26	127,546.26	165,785.58	34,214.42
S		01	0	0003			2	2	4	1	01	Pasajes	1101	20	1955	100	200,000.00	0.00	200,000.00	38,239.32	19,903.74	127,546.26	127,546.26	165,785.58	34,214.42
		01	0	0003			2	2	5			ALQUILERES Y RENTAS					500,000.00	1,700,000.00	2,200,000.00	1,229,612.72	31,656.10	170,133.90	170,133.90	1,399,746.62	800,253.38
		01	0	0003			2	2	5	4		Alquileres de equipos de transporte, tracción y elevación					500,000.00	1,700,000.00	2,200,000.00	1,229,612.72	31,656.10	170,133.90	170,133.90	1,399,746.62	800,253.38
S		01	0	0003			2	2	5	4	01	Alquileres de equipos de transporte, tracción y elevación	1101	20	1955	100	500,000.00	1,700,000.00	2,200,000.00	1,229,612.72	31,656.10	170,133.90	170,133.90	1,399,746.62	800,253.38

1-Cotraloría General de la República, 2- Cámara de Cuentas, 3-Comisión de Fiscalización y Control, 4- Ayuntamiento Municipal, 5- Dirección General de Presupuesto (DIGEPRES), 6 - Dirección General de Contabilidad Gubernamental (DIGECOG)

Nota: Los Ayuntamientos y Juntas de Distrito Municipales utilizarán la cantidad de programas de acuerdo a las actividades que se desarrollan en el mismo.

**MINISTERIO DE HACIENDA**  
**DIRECCIÓN GENERAL DE PRESUPUESTO**

**EJECUCIÓN DE LOS GASTOS Y APLICACIONES FINANCIERAS POR DESTINO DE FONDOS Y ESTRUCTURA PROGRAMÁTICA**

CORRESPONDIENTE A SEPTIEMBRE DEL AÑO 2017

**CÓDIGO DEL CAPÍTULO : 7116**

**DENOMINACIÓN : AYUNTAMIENTO MUNICIPAL DE SAN CRISTOBAL**

**DESTINO DE FONDO: SERVICIOS MUNICIPALES**

Destino de Fondos	Estructura				Institución Receptora	Código SNIP	Clasificador del Gasto					Función	Fuente de Financiamiento	Fuente Específica	Organismo Financiador	Presupuesto			Ejecución del Gasto						
	Apropiación No Asig. Programas	Programa	Proyecto	Actividad / Obra			Tipo	Objeto	Cuenta	Sub-Cuenta	Auxiliar					Denominación del Gasto	Presupuesto Original Año Actual	Modificaciones	Vigente	Acumulado Anterior	Comprometido	Devengado	Pagado	Devengado a la Fecha	Balance Disponible
1	2	3	4	5	6	7	8	9	10	11	12	13	14	15	16	17	18	19	20 = 18 + 0 - 19	21	22	23	24	25 = 21 + 23	26 = 20 - 25
		01	0	0003			2	2	6			SEGUROS					350,000.00	-150,000.00	200,000.00	156,712.93	0.00	0.00	0.00	156,712.93	43,287.07
		01	0	0003			2	2	6	2		Seguro de bienes muebles					200,000.00	0.00	200,000.00	156,712.93	0.00	0.00	0.00	156,712.93	43,287.07
S		01	0	0003			2	2	6	2	01	Seguro de bienes muebles	1101	20	1955	100	200,000.00	0.00	200,000.00	156,712.93	0.00	0.00	0.00	156,712.93	43,287.07
		01	0	0003			2	2	6	3		Seguros de personas					150,000.00	-150,000.00	0.00	0.00	0.00	0.00	0.00	0.00	0.00
S		01	0	0003			2	2	6	3	01	Seguros de personas	1101	20	1955	100	150,000.00	-150,000.00	0.00	0.00	0.00	0.00	0.00	0.00	0.00
		01	0	0003			2	2	7			SERVICIOS DE CONSERVACION, REPARACIONES MENORES E INSTALACIONES TEMPORALES					50,000.00	348,000.00	398,000.00	235,604.57	6,058.00	62,677.00	62,677.00	298,281.57	99,718.43
		01	0	0003			2	2	7	2		Mantenimiento y reparación de maquinaria y equipos					50,000.00	348,000.00	398,000.00	235,604.57	6,058.00	62,677.00	62,677.00	298,281.57	99,718.43
S		01	0	0003			2	2	7	2	06	Mantenimiento y reparacion de equipos de transporte tracción elevación	1101	20	1955	100	50,000.00	348,000.00	398,000.00	235,604.57	6,058.00	62,677.00	62,677.00	298,281.57	99,718.43
		01	0	0003			2	2	8			OTROS SERVICIOS NO INCLUIDOS EN CONCEPTOS ANTERIORES					2,840,000.00	5,363,246.80	8,203,246.80	6,264,948.82	9,158.02	214,827.34	214,827.34	6,479,776.16	1,723,470.64
		01	0	0003			2	2	8	1		Gastos judiciales					200,000.00	0.00	200,000.00	0.00	0.00	0.00	0.00	0.00	200,000.00
S		01	0	0003			2	2	8	1	01	Gastos judiciales	1101	20	1955	100	200,000.00	0.00	200,000.00	0.00	0.00	0.00	0.00	0.00	200,000.00
		01	0	0003			2	2	8	4		Servicios funerarios y gastos conexos					500,000.00	0.00	500,000.00	281,465.00	0.00	0.00	0.00	281,465.00	218,535.00
S		01	0	0003			2	2	8	4	01	Servicios funerarios y gastos conexos	1101	20	1955	100	500,000.00	0.00	500,000.00	281,465.00	0.00	0.00	0.00	281,465.00	218,535.00
		01	0	0003			2	2	8	6		Organización de eventos y festividades					1,000,000.00	5,250,000.00	6,250,000.00	5,216,850.26	5,912.00	121,467.20	121,467.20	5,338,317.46	911,682.54
S		01	0	0003			2	2	8	6	01	Eventos generales	1101	20	1955	100	1,000,000.00	5,250,000.00	6,250,000.00	5,216,850.26	5,912.00	121,467.20	121,467.20	5,338,317.46	911,682.54
		01	0	0003			2	2	8	7		Servicios Técnicos y Profesionales					1,140,000.00	113,246.80	1,253,246.80	766,633.56	3,246.02	93,360.14	93,360.14	859,993.70	393,253.10
S		01	0	0003			2	2	8	7	01	Estudio de ingeniería, arquitectura, investigaciones y analisis de factibilidad	1101	20	1955	100	500,000.00	0.00	500,000.00	322,800.00	0.00	0.00	0.00	322,800.00	177,200.00
S		01	0	0003			2	2	8	7	03	Servicios de contabilidad y auditoría	1101	20	1955	100	100,000.00	-100,000.00	0.00	0.00	0.00	0.00	0.00	0.00	0.00
S		01	0	0003			2	2	8	7	06	Otros servicios técnicos profesionales	1101	20	1955	100	540,000.00	213,246.80	753,246.80	443,833.56	3,246.02	93,360.14	93,360.14	537,193.70	216,053.10
		01	0	0003			2	3				MATERIALES Y SUMINISTROS					4,764,554.00	10,180,846.00	14,945,400.00	6,816,083.35	243,270.68	4,378,280.59	4,378,280.59	11,194,363.94	3,751,036.06
		01	0	0003			2	3	1			ALIMENTOS Y PRODUCTOS AGROFORESTALES					914,554.00	660,446.00	1,575,000.00	722,127.59	22,665.47	156,731.57	156,731.57	878,859.16	696,140.84
		01	0	0003			2	3	1	1		Alimentos y bebidas para personas					589,554.00	660,446.00	1,250,000.00	722,127.59	18,165.47	71,231.57	71,231.57	793,359.16	456,640.84
S		01	0	0003			2	3	1	1	01	Alimentos y bebidas para personas	1101	20	1955	100	589,554.00	660,446.00	1,250,000.00	722,127.59	18,165.47	71,231.57	71,231.57	793,359.16	456,640.84
		01	0	0003			2	3	1	3		Productos agroforestales y pecuarios					325,000.00	0.00	325,000.00	0.00	4,500.00	85,500.00	85,500.00	85,500.00	239,500.00
S		01	0	0003			2	3	1	3	02	Productos Agrícolas	1101	20	1955	100	25,000.00	0.00	25,000.00	0.00	0.00	0.00	0.00	0.00	25,000.00
S		01	0	0003			2	3	1	3	03	Productos Forestales	1101	20	1955	100	300,000.00	0.00	300,000.00	0.00	4,500.00	85,500.00	85,500.00	85,500.00	214,500.00
		01	0	0003			2	3	2			TEXTILES Y VESTUARIOS					550,000.00	-200,000.00	350,000.00	68,971.08	657.75	14,865.15	14,865.15	83,836.23	266,163.77
		01	0	0003			2	3	2	3		Prendas de vestir					550,000.00	-200,000.00	350,000.00	68,971.08	657.75	14,865.15	14,865.15	83,836.23	266,163.77

1-Cotraloría General de la República, 2- Camara de Cuentas, 3-Comisión de Fiscalización y Control, 4- Ayuntamiento Municipal, 5- Dirección General de Presupuesto (DIGEPRES), 6 - Dirección General de Contabilidad Gubernamental (DIGECOG)

Nota: Los Ayuntamientos y Juntas de Distrito Municipales utilizaran la cantidad de programas de acuerdo a las actividades que se desarrollan en el mismo.



**MINISTERIO DE HACIENDA**  
**DIRECCIÓN GENERAL DE PRESUPUESTO**  
**EJECUCIÓN DE LOS GASTOS Y APLICACIONES FINANCIERAS POR DESTINO DE FONDOS Y ESTRUCTURA PROGRAMÁTICA**  
CORRESPONDIENTE A SEPTIEMBRE DEL AÑO 2017

**CÓDIGO DEL CAPÍTULO : 7116**

**DENOMINACIÓN : AYUNTAMIENTO MUNICIPAL DE SAN CRISTOBAL**

**DESTINO DE FONDO: SERVICIOS MUNICIPALES**

Destino de Fondos	Estructura				Institución Receptora	Código SNIP	Clasificador del Gasto					Función	Fuente de Financiamiento	Fuente Específica	Organismo Financiador	Presupuesto			Ejecución del Gasto						
	Apropiación No Asig. Programas	Programa	Proyecto	Actividad / Obra			Tipo	Objeto	Cuenta	Sub-Cuenta	Auxiliar					Denominación del Gasto	Presupuesto Original Año Actual	Modificaciones	Vigente	Acumulado Anterior	Comprometido	Devengado	Pagado	Devengado a la Fecha	Balance Disponible
1	2	3	4	5	6	7	8	9	10	11	12	13	14	15	16	17	18	19	20 = 18 + 0 - 19	21	22	23	24	25 = 21 + 23	26 = 20 - 25
S		01	0	0003			2	3	9	6	01	Productos eléctricos y afines	1101	20	1955	100	250,000.00	7,420,400.00	7,670,400.00	3,017,923.79	216,136.90	4,113,652.63	4,113,652.63	7,131,576.42	538,823.58
		01	0	0003			2	3	9	8		Otros repuestos y accesorios menores					120,000.00	150,000.00	270,000.00	89,972.68	322.60	7,290.82	7,290.82	97,263.50	172,736.50
S		01	0	0003			2	3	9	8	01	Otros repuestos y accesorios menores	1101	20	1955	100	120,000.00	150,000.00	270,000.00	89,972.68	322.60	7,290.82	7,290.82	97,263.50	172,736.50
		01	0	0003			2	3	9	9		Productos y útiles varios no identificados precedentemente (n.i.p.)					100,000.00	150,000.00	250,000.00	87,150.37	0.00	0.00	0.00	87,150.37	162,849.63
S		01	0	0003			2	3	9	9	01	Productos y Útiles Varios n.i.p	1101	20	1955	100	100,000.00	150,000.00	250,000.00	87,150.37	0.00	0.00	0.00	87,150.37	162,849.63
		01	0	0004								Servicios Administrativos y Financieros					353,880.28	68,419.72	422,300.00	181,036.51	0.00	0.00	0.00	181,036.51	241,263.49
		01	0	0004			2	1				REMUNERACIONES Y CONTRIBUCIONES					253,880.28	-31,580.28	222,300.00	48,000.00	0.00	0.00	0.00	48,000.00	174,300.00
		01	0	0004			2	1	1			REMUNERACIONES					222,300.00	0.00	222,300.00	48,000.00	0.00	0.00	0.00	48,000.00	174,300.00
		01	0	0004			2	1	1	2		Remuneraciones al personal con carácter transitorio					205,200.00	0.00	205,200.00	48,000.00	0.00	0.00	0.00	48,000.00	157,200.00
S		01	0	0004			2	1	1	2	02	Sueldos de personal nominal	1102	20	1955	100	205,200.00	0.00	205,200.00	48,000.00	0.00	0.00	0.00	48,000.00	157,200.00
		01	0	0004			2	1	1	4		Sueldo anual no.13					17,100.00	0.00	17,100.00	0.00	0.00	0.00	0.00	0.00	17,100.00
S		01	0	0004			2	1	1	4	01	Sueldo anual no.13	1102	20	1955	100	17,100.00	0.00	17,100.00	0.00	0.00	0.00	0.00	0.00	17,100.00
		01	0	0004			2	1	5			CONTRIBUCIONES A LA SEGURIDAD SOCIAL					31,580.28	-31,580.28	0.00	0.00	0.00	0.00	0.00	0.00	0.00
		01	0	0004			2	1	5	1		Contribuciones al seguro de salud					14,548.68	-14,548.68	0.00	0.00	0.00	0.00	0.00	0.00	0.00
S		01	0	0004			2	1	5	1	01	Contribuciones al seguro de salud	1102	20	1955	100	14,548.68	-14,548.68	0.00	0.00	0.00	0.00	0.00	0.00	0.00
		01	0	0004			2	1	5	2		Contribuciones al seguro de pensiones					14,569.20	-14,569.20	0.00	0.00	0.00	0.00	0.00	0.00	0.00
S		01	0	0004			2	1	5	2	01	Contribuciones al seguro de pensiones	1102	20	1955	100	14,569.20	-14,569.20	0.00	0.00	0.00	0.00	0.00	0.00	0.00
		01	0	0004			2	1	5	3		Contribuciones al seguro de riesgo laboral					2,462.40	-2,462.40	0.00	0.00	0.00	0.00	0.00	0.00	0.00
S		01	0	0004			2	1	5	3	01	Contribuciones al seguro de riesgo laboral	1102	20	1955	100	2,462.40	-2,462.40	0.00	0.00	0.00	0.00	0.00	0.00	0.00
		01	0	0004			2	2				CONTRATACIÓN DE SERVICIOS					100,000.00	100,000.00	200,000.00	133,036.51	0.00	0.00	0.00	133,036.51	66,963.49
		01	0	0004			2	2	8			OTROS SERVICIOS NO INCLUIDOS EN CONCEPTOS ANTERIORES					100,000.00	100,000.00	200,000.00	133,036.51	0.00	0.00	0.00	133,036.51	66,963.49
		01	0	0004			2	2	8	2		Comisiones y gastos bancarios					100,000.00	100,000.00	200,000.00	133,036.51	0.00	0.00	0.00	133,036.51	66,963.49
S		01	0	0004			2	2	8	2	01	Comisiones y gastos bancarios	1102	20	1955	100	100,000.00	100,000.00	200,000.00	133,036.51	0.00	0.00	0.00	133,036.51	66,963.49
		01	0	0005								Gestión Urbana, Planeación y Regulación Uso de Suelo					4,473,934.71	-556,514.71	3,917,420.00	2,857,013.83	141.75	412,837.41	412,837.41	3,269,851.24	647,568.76
		01	0	0005			2	1				REMUNERACIONES Y CONTRIBUCIONES					4,473,934.71	-556,514.71	3,917,420.00	2,857,013.83	141.75	412,837.41	412,837.41	3,269,851.24	647,568.76
		01	0	0005			2	1	1			REMUNERACIONES					3,917,420.00	0.00	3,917,420.00	2,857,013.83	141.75	412,837.41	412,837.41	3,269,851.24	647,568.76
		01	0	0005			2	1	1	1		Sueldos fijos					3,616,080.00	0.00	3,616,080.00	2,857,013.83	141.75	412,837.41	412,837.41	3,269,851.24	346,228.76
S		01	0	0005			2	1	1	1	01	Sueldos fijos	1102	20	1955	100	3,616,080.00	0.00	3,616,080.00	2,857,013.83	141.75	412,837.41	412,837.41	3,269,851.24	346,228.76
		01	0	0005			2	1	1	4		Sueldo anual no.13					301,340.00	0.00	301,340.00	0.00	0.00	0.00	0.00	0.00	301,340.00
S		01	0	0005			2	1	1	4	01	Sueldo anual no.13	1102	20	1955	100	301,340.00	0.00	301,340.00	0.00	0.00	0.00	0.00	0.00	301,340.00

1-Cotraloría General de la República, 2- Camara de Cuentas, 3-Comisión de Fiscalización y Control, 4- Ayuntamiento Municipal, 5- Dirección General de Presupuesto (DIGEPRES), 6 - Dirección General de Contabilidad Gubernamental (DIGECOG)

Nota: Los Ayuntamientos y Juntas de Distrito Municipales utilizaran la cantidad de programas de acuerdo a las actividades que se desarrollan en el mismo.

**MINISTERIO DE HACIENDA**  
**DIRECCIÓN GENERAL DE PRESUPUESTO**  
 EJECUCIÓN DE LOS GASTOS Y APLICACIONES FINANCIERAS POR DESTINO DE FONDOS Y ESTRUCTURA PROGRAMÁTICA  
 CORRESPONDIENTE A SEPTIEMBRE DEL AÑO 2017

**CÓDIGO DEL CAPÍTULO : 7116**  
**DENOMINACIÓN : AYUNTAMIENTO MUNICIPAL DE SAN CRISTOBAL**

**DESTINO DE FONDO: SERVICIOS MUNICIPALES**

Destino de Fondos	Estructura					Clasificador del Gasto						Presupuesto			Ejecución del Gasto										
	Apropiación No Asig. Programas	Programa	Proyecto	Actividad / Obra	Institución Receptora	Código SNIP	Tipo	Objeto	Cuenta	Sub-Cuenta	Auxiliar	Denominación del Gasto	Función	Fuente de Financiamiento	Fuente Específica	Organismo Financiador	Presupuesto Original Año Actual	Modificaciones	Vigente	Acumulado Anterior	Comprometido	Devengado	Pagado	Devengado a la Fecha	Balance Disponible
1	2	3	4	5	6	7	8	9	10	11	12	13	14	15	16	17	18	19	20 = 18 + o - 19	21	22	23	24	25 = 21 + 23	26 = 20 - 25
		01	0	0005			2	1	5			CONTRIBUCIONES A LA SEGURIDAD SOCIAL					556,514.71	-556,514.71	0.00	0.00	0.00	0.00	0.00	0.00	
		01	0	0005			2	1	5	1		Contribuciones al seguro de salud					256,380.07	-256,380.07	0.00	0.00	0.00	0.00	0.00	0.00	
S		01	0	0005			2	1	5	1	01	Contribuciones al seguro de salud	1102	20	1955	100	256,380.07	-256,380.07	0.00	0.00	0.00	0.00	0.00	0.00	
		01	0	0005			2	1	5	2		Contribuciones al seguro de pensiones					256,741.68	-256,741.68	0.00	0.00	0.00	0.00	0.00	0.00	
S		01	0	0005			2	1	5	2	01	Contribuciones al seguro de pensiones	1102	20	1955	100	256,741.68	-256,741.68	0.00	0.00	0.00	0.00	0.00	0.00	
		01	0	0005			2	1	5	3		Contribuciones al seguro de riesgo laboral					43,392.96	-43,392.96	0.00	0.00	0.00	0.00	0.00	0.00	
S		01	0	0005			2	1	5	3	01	Contribuciones al seguro de riesgo laboral	1102	20	1955	100	43,392.96	-43,392.96	0.00	0.00	0.00	0.00	0.00	0.00	
		11	0									OBRAS PUBLICAS MUNICIPALES					2,740,838.06	159,065.94	2,899,904.00	1,724,392.00	47.25	348,830.75	348,830.75	2,073,222.75	826,681.25
		11	0									Supervicion, Fiscalizacion y Control de Obras Publicas					2,740,838.06	159,065.94	2,899,904.00	1,724,392.00	47.25	348,830.75	348,830.75	2,073,222.75	826,681.25
		11	0	0001			2	1				REMUNERACIONES Y CONTRIBUCIONES					2,740,838.06	159,065.94	2,899,904.00	1,724,392.00	47.25	348,830.75	348,830.75	2,073,222.75	826,681.25
		11	0	0001			2	1	1			REMUNERACIONES					2,399,904.00	500,000.00	2,899,904.00	1,724,392.00	47.25	348,830.75	348,830.75	2,073,222.75	826,681.25
		11	0	0001			2	1	1	2		Remuneraciones al personal con carácter transitorio					2,215,296.00	500,000.00	2,715,296.00	1,724,392.00	47.25	348,830.75	348,830.75	2,073,222.75	642,073.25
S		11	0	0001			2	1	1	2	06	Jornales	1101	20	1955	100	2,215,296.00	500,000.00	2,715,296.00	1,724,392.00	47.25	348,830.75	348,830.75	2,073,222.75	642,073.25
		11	0	0001			2	1	1	4		Sueldo anual no.13					184,608.00	0.00	184,608.00	0.00	0.00	0.00	0.00	0.00	184,608.00
S		11	0	0001			2	1	1	4	01	Sueldo anual no.13	1101	20	1955	100	184,608.00	0.00	184,608.00	0.00	0.00	0.00	0.00	0.00	184,608.00
		11	0	0001			2	1	5			CONTRIBUCIONES A LA SEGURIDAD SOCIAL					340,934.06	-340,934.06	0.00	0.00	0.00	0.00	0.00	0.00	
		11	0	0001			2	1	5	1		Contribuciones al seguro de salud					157,064.49	-157,064.49	0.00	0.00	0.00	0.00	0.00	0.00	
S		11	0	0001			2	1	5	1	01	Contribuciones al seguro de salud	1101	20	1955	100	157,064.49	-157,064.49	0.00	0.00	0.00	0.00	0.00	0.00	
		11	0	0001			2	1	5	2		Contribuciones al seguro de pensiones					157,286.02	-157,286.02	0.00	0.00	0.00	0.00	0.00	0.00	
S		11	0	0001			2	1	5	2	01	Contribuciones al seguro de pensiones	1101	20	1955	100	157,286.02	-157,286.02	0.00	0.00	0.00	0.00	0.00	0.00	
		11	0	0001			2	1	5	3		Contribuciones al seguro de riesgo laboral					26,583.55	-26,583.55	0.00	0.00	0.00	0.00	0.00	0.00	
S		11	0	0001			2	1	5	3	01	Contribuciones al seguro de riesgo laboral	1101	20	1955	100	26,583.55	-26,583.55	0.00	0.00	0.00	0.00	0.00	0.00	
		12	0									Gestión y Administración de Servicios Públicos					21,166,871.51	831,582.93	21,998,454.44	12,611,629.47	47.25	1,602,208.20	1,602,208.20	14,213,837.67	7,784,616.77
		12	0									Ornato y Saneamiento de Calles, Plazas y Parques					10,021,060.65	428,353.94	10,449,414.59	5,967,443.95	47.25	738,358.35	738,358.35	6,705,802.30	3,743,612.29
		12	0	0002			2	1				REMUNERACIONES Y CONTRIBUCIONES					10,021,060.65	428,353.94	10,449,414.59	5,967,443.95	47.25	738,358.35	738,358.35	6,705,802.30	3,743,612.29
		12	0	0002			2	1	1			REMUNERACIONES					8,799,414.59	1,650,000.00	10,449,414.59	5,967,443.95	47.25	738,358.35	738,358.35	6,705,802.30	3,743,612.29
		12	0	0002			2	1	1	2		Remuneraciones al personal con carácter transitorio					8,137,921.16	1,650,000.00	9,787,921.16	5,967,443.95	47.25	738,358.35	738,358.35	6,705,802.30	3,082,118.86
S		12	0	0002			2	1	1	2	02	Sueldos de personal nominal	####	20	1955	100	7,937,921.16	1,500,000.00	9,437,921.16	5,770,043.95	47.25	723,358.35	723,358.35	6,493,402.30	2,944,518.86
S		12	0	0002			2	1	1	2	06	Jornales	####	20	1955	100	200,000.00	150,000.00	350,000.00	197,400.00	0.00	15,000.00	15,000.00	212,400.00	137,600.00

**MINISTERIO DE HACIENDA**  
**DIRECCIÓN GENERAL DE PRESUPUESTO**

EJECUCIÓN DE LOS GASTOS Y APLICACIONES FINANCIERAS POR DESTINO DE FONDOS Y ESTRUCTURA PROGRAMÁTICA

CORRESPONDIENTE A SEPTIEMBRE DEL AÑO 2017

**CÓDIGO DEL CAPÍTULO : 7116**

**DENOMINACIÓN : AYUNTAMIENTO MUNICIPAL DE SAN CRISTOBAL**

**DESTINO DE FONDO: SERVICIOS MUNICIPALES**

Destino de Fondos	Estructura				Institución Receptora	Código SNIP	Clasificador del Gasto					Denominación del Gasto	Función	Fuente de Financiamiento	Fuente Específica	Organismo Financiador	Presupuesto			Ejecución del Gasto						
	Apropiación No Asig. Programas	Programa	Proyecto	Actividad / Obra			Tipo	Objeto	Cuenta	Sub-Cuenta	Auxiliar						Presupuesto Original Año Actual	Modificaciones	Vigente	Acumulado Anterior	Comprometido	Devengado	Pagado	Devengado a la Fecha	Balance Disponible	
	2	3	4	5			8	9	10	11	12						18	19	20 = 18 + 0 - 19	21	22	23	24	25 = 21 + 23	26 = 20 - 25	
		12	0	0002			2	1	1	4		Sueldo anual no.13				661,493.43	0.00	661,493.43	0.00	0.00	0.00	0.00	0.00	0.00	661,493.43	
S		12	0	0002			2	1	1	4	01	Sueldo anual no.13	####	20	1955	100	661,493.43	0.00	661,493.43	0.00	0.00	0.00	0.00	0.00	0.00	661,493.43
		12	0	0002			2	1	5			CONTRIBUCIONES A LA SEGURIDAD SOCIAL					1,221,646.06	-1,221,646.06	0.00	0.00	0.00	0.00	0.00	0.00	0.00	
		12	0	0002			2	1	5	1		Contribuciones al seguro de salud					562,798.61	-562,798.61	0.00	0.00	0.00	0.00	0.00	0.00	0.00	
S		12	0	0002			2	1	5	1	01	Contribuciones al seguro de salud	####	20	1955	100	562,798.61	-562,798.61	0.00	0.00	0.00	0.00	0.00	0.00	0.00	
		12	0	0002			2	1	5	2		Contribuciones al seguro de pensiones					563,592.40	-563,592.40	0.00	0.00	0.00	0.00	0.00	0.00	0.00	
S		12	0	0002			2	1	5	2	01	Contribuciones al seguro de pensiones	####	20	1955	100	563,592.40	-563,592.40	0.00	0.00	0.00	0.00	0.00	0.00	0.00	
		12	0	0002			2	1	5	3		Contribuciones al seguro de riesgo laboral					95,255.05	-95,255.05	0.00	0.00	0.00	0.00	0.00	0.00	0.00	
S		12	0	0002			2	1	5	3	01	Contribuciones al seguro de riesgo laboral	####	20	1955	100	95,255.05	-95,255.05	0.00	0.00	0.00	0.00	0.00	0.00	0.00	
		12	0	0003								Manejo de Residuos Sólidos					200,000.00	0.00	200,000.00	193,000.00	0.00	0.00	0.00	193,000.00	7,000.00	
		12	0	0003			2	1				REMUNERACIONES Y CONTRIBUCIONES					200,000.00	0.00	200,000.00	193,000.00	0.00	0.00	0.00	193,000.00	7,000.00	
		12	0	0003			2	1	1			REMUNERACIONES					200,000.00	0.00	200,000.00	193,000.00	0.00	0.00	0.00	193,000.00	7,000.00	
		12	0	0003			2	1	1	2		Remuneraciones al personal con carácter transitorio					200,000.00	0.00	200,000.00	193,000.00	0.00	0.00	0.00	193,000.00	7,000.00	
S		12	0	0003			2	1	1	2	06	Jornales	####	20	1955	100	200,000.00	0.00	200,000.00	193,000.00	0.00	0.00	0.00	193,000.00	7,000.00	
		12	0	0004								Supervisión y Administración de Cementerios					838,844.20	465,000.00	1,303,844.20	738,000.00	0.00	104,500.00	104,500.00	842,500.00	461,344.20	
		12	0	0004			2	1				REMUNERACIONES Y CONTRIBUCIONES					838,844.20	465,000.00	1,303,844.20	738,000.00	0.00	104,500.00	104,500.00	842,500.00	461,344.20	
		12	0	0004			2	1	1			REMUNERACIONES					734,500.00	569,344.20	1,303,844.20	738,000.00	0.00	104,500.00	104,500.00	842,500.00	461,344.20	
		12	0	0004			2	1	1	2		Remuneraciones al personal con carácter transitorio					678,000.00	569,344.20	1,247,344.20	738,000.00	0.00	104,500.00	104,500.00	842,500.00	404,844.20	
S		12	0	0004			2	1	1	2	02	Sueldos de personal nominal	####	20	1955	100	678,000.00	569,344.20	1,247,344.20	738,000.00	0.00	104,500.00	104,500.00	842,500.00	404,844.20	
		12	0	0004			2	1	1	4		Sueldo anual no.13					56,500.00	0.00	56,500.00	0.00	0.00	0.00	0.00	0.00	56,500.00	
S		12	0	0004			2	1	1	4	01	Sueldo anual no.13	####	20	1955	100	56,500.00	0.00	56,500.00	0.00	0.00	0.00	0.00	0.00	0.00	56,500.00
		12	0	0004			2	1	5			CONTRIBUCIONES A LA SEGURIDAD SOCIAL					104,344.20	-104,344.20	0.00	0.00	0.00	0.00	0.00	0.00	0.00	
		12	0	0004			2	1	5	1		Contribuciones al seguro de salud					48,070.20	-48,070.20	0.00	0.00	0.00	0.00	0.00	0.00	0.00	
S		12	0	0004			2	1	5	1	01	Contribuciones al seguro de salud	####	20	1955	100	48,070.20	-48,070.20	0.00	0.00	0.00	0.00	0.00	0.00	0.00	
		12	0	0004			2	1	5	2		Contribuciones al seguro de pensiones					48,138.00	-48,138.00	0.00	0.00	0.00	0.00	0.00	0.00	0.00	
S		12	0	0004			2	1	5	2	01	Contribuciones al seguro de pensiones	####	20	1955	100	48,138.00	-48,138.00	0.00	0.00	0.00	0.00	0.00	0.00	0.00	
		12	0	0004			2	1	5	3		Contribuciones al seguro de riesgo laboral					8,136.00	-8,136.00	0.00	0.00	0.00	0.00	0.00	0.00	0.00	
S		12	0	0004			2	1	5	3	01	Contribuciones al seguro de riesgo laboral	####	20	1955	100	8,136.00	-8,136.00	0.00	0.00	0.00	0.00	0.00	0.00	0.00	
		12	0	0005								Administración y Reparación de Unidades Motorizadas					465,133.16	10,416.84	475,550.00	272,800.00	0.00	42,100.00	42,100.00	314,900.00	160,650.00	
		12	0	0005			2	1				REMUNERACIONES Y CONTRIBUCIONES					465,133.16	10,416.84	475,550.00	272,800.00	0.00	42,100.00	42,100.00	314,900.00	160,650.00	
		12	0	0005			2	1	1			REMUNERACIONES					407,550.00	68,000.00	475,550.00	272,800.00	0.00	42,100.00	42,100.00	314,900.00	160,650.00	



**MINISTERIO DE HACIENDA**  
**DIRECCIÓN GENERAL DE PRESUPUESTO**  
**EJECUCIÓN DE LOS GASTOS Y APLICACIONES FINANCIERAS POR DESTINO DE FONDOS Y ESTRUCTURA PROGRAMÁTICA**  
 CORRESPONDIENTE A SEPTIEMBRE DEL AÑO 2017

**CÓDIGO DEL CAPÍTULO : 7116**  
**DENOMINACIÓN : AYUNTAMIENTO MUNICIPAL DE SAN CRISTOBAL**

**DESTINO DE FONDO: SERVICIOS MUNICIPALES**

Destino de Fondos	Estructura					Clasificador del Gasto							Presupuesto				Ejecución del Gasto								
	Apropiación No Asig. Programas	Programa	Proyecto	Actividad / Obra	Institución Receptora	Código SNIP	Tipo	Objeto	Cuenta	Sub-Cuenta	Auxiliar	Denominación del Gasto	Función	Fuente de Financiamiento	Fuente Especifica	Organismo Financiador	Presupuesto Original Año Actual	Modificaciones	Vigente	Acumulado Anterior	Comprometido	Devengado	Pagado	Devengado a la Fecha	Balance Disponible
		12	0	0005		2	1	1	2		Remuneraciones al personal con carácter transitorio					376,200.00	68,000.00	444,200.00	272,800.00	0.00	42,100.00	42,100.00	314,900.00	129,300.00	
S		12	0	0005		2	1	1	2	02	Sueldos de personal nominal	####	20	1955	100	376,200.00	68,000.00	444,200.00	272,800.00	0.00	42,100.00	42,100.00	314,900.00	129,300.00	
		12	0	0005		2	1	1	4		Sueldo anual no.13					31,350.00	0.00	31,350.00	0.00	0.00	0.00	0.00	0.00	31,350.00	
S		12	0	0005		2	1	1	4	01	Sueldo anual no.13	####	20	1955	100	31,350.00	0.00	31,350.00	0.00	0.00	0.00	0.00	0.00	0.00	31,350.00
		12	0	0005		2	1	5			CONTRIBUCIONES A LA SEGURIDAD SOCIAL					57,583.16	-57,583.16	0.00	0.00	0.00	0.00	0.00	0.00	0.00	
		12	0	0005		2	1	5	1		Contribuciones al seguro de salud					26,672.58	-26,672.58	0.00	0.00	0.00	0.00	0.00	0.00	0.00	
S		12	0	0005		2	1	5	1	01	Contribuciones al seguro de salud	####	20	1955	100	26,672.58	-26,672.58	0.00	0.00	0.00	0.00	0.00	0.00	0.00	
		12	0	0005		2	1	5	2		Contribuciones al seguro de pensiones					26,710.20	-26,710.20	0.00	0.00	0.00	0.00	0.00	0.00	0.00	
S		12	0	0005		2	1	5	2	01	Contribuciones al seguro de pensiones	####	20	1955	100	26,710.20	-26,710.20	0.00	0.00	0.00	0.00	0.00	0.00	0.00	
		12	0	0005		2	1	5	3		Contribuciones al seguro de riesgo laboral					4,200.38	-4,200.38	0.00	0.00	0.00	0.00	0.00	0.00	0.00	
S		12	0	0005		2	1	5	3	01	Contribuciones al seguro de riesgo laboral	####	30	9998	102	4,200.38	-4,200.38	0.00	0.00	0.00	0.00	0.00	0.00	0.00	
		12	0	0006							Seguridad y Vigilancia Ciudadana					3,918,714.70	89,988.39	4,008,703.09	2,278,090.59	0.00	299,208.00	299,208.00	2,577,298.59	1,431,404.50	
		12	0	0006		2	1				REMUNERACIONES Y CONTRIBUCIONES					3,818,714.70	89,988.39	3,908,703.09	2,260,330.62	0.00	299,208.00	299,208.00	2,559,538.62	1,349,164.47	
		12	0	0006		2	1	1			REMUNERACIONES					3,343,703.09	565,000.00	3,908,703.09	2,260,330.62	0.00	299,208.00	299,208.00	2,559,538.62	1,349,164.47	
		12	0	0006		2	1	1	2		Remuneraciones al personal con carácter transitorio					3,086,495.16	565,000.00	3,651,495.16	2,260,330.62	0.00	299,208.00	299,208.00	2,559,538.62	1,091,956.54	
S		12	0	0006		2	1	1	2	02	Sueldos de personal nominal	####	20	1955	100	3,086,495.16	565,000.00	3,651,495.16	2,260,330.62	0.00	299,208.00	299,208.00	2,559,538.62	1,091,956.54	
		12	0	0006		2	1	1	4		Sueldo anual no.13					257,207.93	0.00	257,207.93	0.00	0.00	0.00	0.00	0.00	257,207.93	
S		12	0	0006		2	1	1	4	01	Sueldo anual no.13	####	20	1955	100	257,207.93	0.00	257,207.93	0.00	0.00	0.00	0.00	0.00	0.00	257,207.93
		12	0	0006		2	1	5			CONTRIBUCIONES A LA SEGURIDAD SOCIAL					475,011.61	-475,011.61	0.00	0.00	0.00	0.00	0.00	0.00	0.00	
		12	0	0006		2	1	5	1		Contribuciones al seguro de salud					218,832.51	-218,832.51	0.00	0.00	0.00	0.00	0.00	0.00	0.00	
S		12	0	0006		2	1	5	1	01	Contribuciones al seguro de salud	####	20	1955	100	218,832.51	-218,832.51	0.00	0.00	0.00	0.00	0.00	0.00	0.00	
		12	0	0006		2	1	5	2		Contribuciones al seguro de pensiones					219,141.16	-219,141.16	0.00	0.00	0.00	0.00	0.00	0.00	0.00	
S		12	0	0006		2	1	5	2	01	Contribuciones al seguro de pensiones	####	20	1955	100	219,141.16	-219,141.16	0.00	0.00	0.00	0.00	0.00	0.00	0.00	
		12	0	0006		2	1	5	3		Contribuciones al seguro de riesgo laboral					37,037.94	-37,037.94	0.00	0.00	0.00	0.00	0.00	0.00	0.00	
S		12	0	0006		2	1	5	3	01	Contribuciones al seguro de riesgo laboral	####	20	1955	100	37,037.94	-37,037.94	0.00	0.00	0.00	0.00	0.00	0.00	0.00	
		12	0	0006		2	3				MATERIALES Y SUMINISTROS					100,000.00	0.00	100,000.00	17,759.97	0.00	0.00	0.00	17,759.97	82,240.03	
		12	0	0006		2	3	2			TEXTILES Y VESTUARIOS					100,000.00	0.00	100,000.00	17,759.97	0.00	0.00	0.00	17,759.97	82,240.03	
		12	0	0006		2	3	2	4		Calzados					100,000.00	0.00	100,000.00	17,759.97	0.00	0.00	0.00	17,759.97	82,240.03	
S		12	0	0006		2	3	2	4	01	Calzados	####	20	1955	100	100,000.00	0.00	100,000.00	17,759.97	0.00	0.00	0.00	17,759.97	82,240.03	
		12	0	0007							Supervisión y Administración de Mercados					4,332,105.02	-128,872.46	4,203,232.56	2,371,434.93	0.00	319,621.85	319,621.85	2,691,056.78	1,512,175.78	
		12	0	0007		2	1				REMUNERACIONES Y CONTRIBUCIONES					4,332,105.02	-128,872.46	4,203,232.56	2,371,434.93	0.00	319,621.85	319,621.85	2,691,056.78	1,512,175.78	

1-Cotraloría General de la República, 2- Camara de Cuentas, 3-Comisión de Fiscalización y Control, 4- Ayuntamiento Municipal, 5- Dirección General de Presupuesto (DIGEPRES), 6 - Dirección General de Contabilidad Gubernamental (DIGECOG)

Nota: Los Ayuntamientos y Juntas de Distrito Municipales utilizaran la cantidad de programas de acuerdo a las actividades que se desarrollan en el mismo.

**MINISTERIO DE HACIENDA**  
**DIRECCIÓN GENERAL DE PRESUPUESTO**  
**EJECUCIÓN DE LOS GASTOS Y APLICACIONES FINANCIERAS POR DESTINO DE FONDOS Y ESTRUCTURA PROGRAMÁTICA**  
CORRESPONDIENTE A SEPTIEMBRE DEL AÑO 2017

**CÓDIGO DEL CAPÍTULO : 7116**  
**DENOMINACIÓN : AYUNTAMIENTO MUNICIPAL DE SAN CRISTOBAL**

**DESTINO DE FONDO: SERVICIOS MUNICIPALES**

Destino de Fondos	Estructura					Clasificador del Gasto						Presupuesto			Ejecución del Gasto											
	Apropiación No Asig. Programas	Programa	Proyecto	Actividad / Obra	Institución Receptora	Código SNIP	Tipo	Objeto	Cuenta	Sub-Cuenta	Auxiliar	Denominación del Gasto	Función	Fuente de Financiamiento	Fuente Específica	Organismo Financiador	Presupuesto Original Año Actual	Modificaciones	Vigente	Acumulado Anterior	Comprometido	Devengado	Pagado	Devengado a la Fecha	Balance Disponible	
																										18
		12	0	0007			2	1	1			REMUNERACIONES					3,793,232.56	410,000.00	4,203,232.56	2,371,434.93	0.00	319,621.85	319,621.85	2,691,056.78	1,512,175.78	
		12	0	0007			2	1	1	2		Remuneraciones al personal con carácter transitorio					3,501,445.44	410,000.00	3,911,445.44	2,371,434.93	0.00	319,621.85	319,621.85	2,691,056.78	1,220,388.66	
S		12	0	0007			2	1	1	2	02	Sueldos de personal nominal	####	20	1955	100	3,501,445.44	410,000.00	3,911,445.44	2,371,434.93	0.00	319,621.85	319,621.85	2,691,056.78	1,220,388.66	
		12	0	0007			2	1	1	4		Sueldo anual no.13					291,787.12	0.00	291,787.12	0.00	0.00	0.00	0.00	0.00	291,787.12	
S		12	0	0007			2	1	1	4	01	Sueldo anual no.13	####	20	1955	100	291,787.12	0.00	291,787.12	0.00	0.00	0.00	0.00	0.00	0.00	291,787.12
		12	0	0007			2	1	5			CONTRIBUCIONES A LA SEGURIDAD SOCIAL					538,872.46	-538,872.46	0.00	0.00	0.00	0.00	0.00	0.00	0.00	
		12	0	0007			2	1	5	1		Contribuciones al seguro de salud					248,252.48	-248,252.48	0.00	0.00	0.00	0.00	0.00	0.00	0.00	
S		12	0	0007			2	1	5	1	01	Contribuciones al seguro de salud	####	20	1955	100	248,252.48	-248,252.48	0.00	0.00	0.00	0.00	0.00	0.00	0.00	
		12	0	0007			2	1	5	2		Contribuciones al seguro de pensiones					248,602.63	-248,602.63	0.00	0.00	0.00	0.00	0.00	0.00	0.00	
S		12	0	0007			2	1	5	2	01	Contribuciones al seguro de pensiones	####	20	1955	100	248,602.63	-248,602.63	0.00	0.00	0.00	0.00	0.00	0.00	0.00	
		12	0	0007			2	1	5	3		Contribuciones al seguro de riesgo laboral					42,017.35	-42,017.35	0.00	0.00	0.00	0.00	0.00	0.00	0.00	
S		12	0	0007			2	1	5	3	01	Contribuciones al seguro de riesgo laboral	####	20	1955	100	42,017.35	-42,017.35	0.00	0.00	0.00	0.00	0.00	0.00	0.00	
		12	0	0009								Prevención y Extinción de Incendios					1,391,013.78	-33,303.78	1,357,710.00	790,860.00	0.00	98,420.00	98,420.00	889,280.00	468,430.00	
		12	0	0009			2	1				REMUNERACIONES Y CONTRIBUCIONES					1,391,013.78	-33,303.78	1,357,710.00	790,860.00	0.00	98,420.00	98,420.00	889,280.00	468,430.00	
		12	0	0009			2	1	1			REMUNERACIONES					1,217,710.00	140,000.00	1,357,710.00	790,860.00	0.00	98,420.00	98,420.00	889,280.00	468,430.00	
		12	0	0009			2	1	1	2		Remuneraciones al personal con carácter transitorio					1,124,040.00	140,000.00	1,264,040.00	790,860.00	0.00	98,420.00	98,420.00	889,280.00	374,760.00	
S		12	0	0009			2	1	1	2	02	Sueldos de personal nominal	####	20	1955	100	1,124,040.00	140,000.00	1,264,040.00	790,860.00	0.00	98,420.00	98,420.00	889,280.00	374,760.00	
		12	0	0009			2	1	1	4		Sueldo anual no.13					93,670.00	0.00	93,670.00	0.00	0.00	0.00	0.00	0.00	93,670.00	
S		12	0	0009			2	1	1	4	01	Sueldo anual no.13	####	20	1955	100	93,670.00	0.00	93,670.00	0.00	0.00	0.00	0.00	0.00	93,670.00	
		12	0	0009			2	1	5			CONTRIBUCIONES A LA SEGURIDAD SOCIAL					173,303.78	-173,303.78	0.00	0.00	0.00	0.00	0.00	0.00	0.00	
		12	0	0009			2	1	5	1		Contribuciones al seguro de salud					79,694.44	-79,694.44	0.00	0.00	0.00	0.00	0.00	0.00	0.00	
S		12	0	0009			2	1	5	1	01	Contribuciones al seguro de salud	####	20	1955	100	79,694.44	-79,694.44	0.00	0.00	0.00	0.00	0.00	0.00	0.00	
		12	0	0009			2	1	5	2		Contribuciones al seguro de pensiones					79,806.84	-79,806.84	0.00	0.00	0.00	0.00	0.00	0.00	0.00	
S		12	0	0009			2	1	5	2	01	Contribuciones al seguro de pensiones	####	20	1955	100	79,806.84	-79,806.84	0.00	0.00	0.00	0.00	0.00	0.00	0.00	
		12	0	0009			2	1	5	3		Contribuciones al seguro de riesgo laboral					13,802.50	-13,802.50	0.00	0.00	0.00	0.00	0.00	0.00	0.00	
S		12	0	0009			2	1	5	3	01	Contribuciones al seguro de riesgo laboral	####	20	1955	100	13,802.50	-13,802.50	0.00	0.00	0.00	0.00	0.00	0.00	0.00	
		14										Gestión y Administración de Servicios Sociales					102,000.00	400,000.00	502,000.00	200,000.00	0.00	25,000.00	25,000.00	225,000.00	277,000.00	
		14	0														102,000.00	400,000.00	502,000.00	200,000.00	0.00	25,000.00	25,000.00	225,000.00	277,000.00	
		14	0	0001								Asistencia Social					102,000.00	400,000.00	502,000.00	200,000.00	0.00	25,000.00	25,000.00	225,000.00	277,000.00	
		14	0	0001			2	4				TRANSFERENCIAS CORRIENTES					102,000.00	400,000.00	502,000.00	200,000.00	0.00	25,000.00	25,000.00	225,000.00	277,000.00	
		14	0	0001			2	4	1			TRANSFERENCIAS CORRIENTES AL SECTOR PRIVADO					102,000.00	400,000.00	502,000.00	200,000.00	0.00	25,000.00	25,000.00	225,000.00	277,000.00	

**MINISTERIO DE HACIENDA**  
**DIRECCIÓN GENERAL DE PRESUPUESTO**  
 EJECUCIÓN DE LOS GASTOS Y APLICACIONES FINANCIERAS POR DESTINO DE FONDOS Y ESTRUCTURA PROGRAMÁTICA  
 CORRESPONDIENTE A SEPTIEMBRE DEL AÑO 2017

**CÓDIGO DEL CAPÍTULO : 7116**

**DENOMINACIÓN : AYUNTAMIENTO MUNICIPAL DE SAN CRISTOBAL**

**DESTINO DE FONDO: SERVICIOS MUNICIPALES**

Destino de Fondos	Estructura					Código SNIP	Clasificador del Gasto					Denominación del Gasto	Función	Fuente de Financiamiento	Fuente Específica	Organismo Financiador	Presupuesto			Ejecución del Gasto					
	Apropiación No Asig. Programas	Programa	Proyecto	Actividad / Obra	Institución Receptora		Tipo	Objeto	Cuenta	Sub-Cuenta	Auxiliar						Presupuesto Original Año Actual	Modificaciones	Vigente	Acumulado Anterior	Comprometido	Devengado	Pagado	Devengado a la Fecha	Balance Disponible
	2	3	4	5	6		8	9	10	11	12						18	19	20 = 18 + 0 - 19	21	22	23	24	25 = 21 + 23	26 = 20 - 25
		14	0	0001			2	4	1	2		Ayudas y donaciones a personas					102,000.00	400,000.00	502,000.00	200,000.00	0.00	25,000.00	25,000.00	225,000.00	277,000.00
S		14	0	0001			2	4	1	2	01	Ayudas y donaciones programadas a hogares y personas	####	20	1955	100	102,000.00	400,000.00	502,000.00	200,000.00	0.00	25,000.00	25,000.00	225,000.00	277,000.00
	96											Deuda Pública Y Otras Operaciones Financieras					500,000.00	5,500,000.00	6,000,000.00	2,775,243.83	0.00	0.00	0.00	2,775,243.83	3,224,756.17
	96		0									Deuda Publica y Otras Operaciones Financieras - Servicios					500,000.00	5,500,000.00	6,000,000.00	2,775,243.83	0.00	0.00	0.00	2,775,243.83	3,224,756.17
	96		0	0002								DISMINUCION DE PASIVOS					500,000.00	5,500,000.00	6,000,000.00	2,775,243.83	0.00	0.00	0.00	2,775,243.83	3,224,756.17
	96		0	0002			4	2	1			Disminucion de pasivos corrientes					500,000.00	5,500,000.00	6,000,000.00	2,775,243.83	0.00	0.00	0.00	2,775,243.83	3,224,756.17
	96		0	0002			4	2	1	1		Disminucion de cuentas por pagar de corto plazo					500,000.00	5,500,000.00	6,000,000.00	2,775,243.83	0.00	0.00	0.00	2,775,243.83	3,224,756.17
S	96		0	0002			4	2	1	1	01	Disminucion de cuentas por pagar de corto plazo internas	0	20	1955	100	500,000.00	5,500,000.00	6,000,000.00	2,775,243.83	0.00	0.00	0.00	2,775,243.83	3,224,756.17
	98											Adm. de Contribuciones Especiales (Transf. Priv.)					960,000.00	0.00	960,000.00	639,202.75	0.00	80,797.25	80,797.25	720,000.00	240,000.00
	98		0									Adm. de Contribuciones Especiales (Transf. Priv.)					960,000.00	0.00	960,000.00	639,202.75	0.00	80,797.25	80,797.25	720,000.00	240,000.00
	98		0	0001								Adm. de Contribuciones Especiales (Transf. Priv.)					960,000.00	0.00	960,000.00	639,202.75	0.00	80,797.25	80,797.25	720,000.00	240,000.00
	98		0	0001			2	4				TRANSFERENCIAS CORRIENTES					960,000.00	0.00	960,000.00	639,202.75	0.00	80,797.25	80,797.25	720,000.00	240,000.00
	98		0	0001			2	4	1			TRANSFERENCIAS CORRIENTES AL SECTOR PRIVADO					960,000.00	0.00	960,000.00	639,202.75	0.00	80,797.25	80,797.25	720,000.00	240,000.00
	98		0	0001			2	4	1	6		Transferencias corrientes a asociaciones sin fines de lucro y partidos políticos					960,000.00	0.00	960,000.00	639,202.75	0.00	80,797.25	80,797.25	720,000.00	240,000.00
S	98		0	0001			2	4	1	6	01	Transferencias corrientes a asociaciones sin fines de lucro	####	20	1955	100	960,000.00	0.00	960,000.00	639,202.75	0.00	80,797.25	80,797.25	720,000.00	240,000.00
<b>Totales</b>																	108,253,760.27	36,293,975.41	144,547,735.68	85,434,117.14	658,146.09	14,183,432.70	14,183,432.70	99,617,549.84	44,930,185.84

<b>Gastos de Personal</b>	87,301,419.57	2,521,796.07	47,250,450.26	1,096,636.57	7,002,945.88	7,002,945.88
<b>Inversion y Obras</b>	139,682,271.31	40,951,166.00	70,495,324.85	221,924.02	17,799,565.45	17,799,565.45
<b>Prog. Educativos, Genero y Salud</b>	13,968,227.13	3,964,090.10	10,912,438.86	14,952.12	1,600,807.09	1,600,807.09
<b>Servicios Municipales</b>	108,253,760.27	36,293,975.41	85,434,117.14	658,146.09	14,183,432.70	14,183,432.70



**MINISTERIO DE HACIENDA**  
**DIRECCIÓN GENERAL DE PRESUPUESTO**  
**EJECUCIÓN DE LOS GASTOS Y APLICACIONES FINANCIERAS POR DESTINO DE FONDOS Y ESTRUCTURA PROGRAMÁTICA**  
 CORRESPONDIENTE A SEPTIEMBRE DEL AÑO 2017

**CÓDIGO DEL CAPÍTULO : 7116**  
**DENOMINACIÓN : AYUNTAMIENTO MUNICIPAL DE SAN CRISTOBAL**

**DESTINO DE FONDO: GASTOS DE PERSONAL**

Destino de Fondos	Estructura					Clasificador del Gasto							Presupuesto			Ejecución del Gasto									
	Apropiación No Asig. Programas	Programa	Proyecto	Actividad / Obra	Institución Receptora	Código SNIP	Tipo	Objeto	Cuenta	Sub-Cuenta	Auxiliar	Denominación del Gasto	Función	Fuente de Financiamiento	Fuente Específica	Organismo Financiador	Presupuesto Original Año Actual	Modificaciones	Vigente	Acumulado Anterior	Comprometido	Devengado	Pagado	Devengado a la Fecha	Balance Disponible
P	01	0	0002			2	1	5	2	01	Contribuciones al seguro de pensiones	1101	30	9998	102	42,600.00	-42,600.00	0.00	0.00	0.00	0.00	0.00	0.00	0.00	
	01	0	0002			2	1	5	3		<b>Contribuciones al seguro de riesgo laboral</b>					<b>7,200.00</b>	<b>-7,200.00</b>	<b>0.00</b>	<b>0.00</b>	<b>0.00</b>	<b>0.00</b>	<b>0.00</b>	<b>0.00</b>	<b>0.00</b>	
P	01	0	0002			2	1	5	3	01	Contribuciones al seguro de riesgo laboral	1101	20	1955	100	7,200.00	-7,200.00	0.00	0.00	0.00	0.00	0.00	0.00	0.00	
	01	0	0003								<b>Administración Municipal</b>					<b>27,634,535.60</b>	<b>2,914,977.26</b>	<b>30,549,512.86</b>	<b>15,376,526.40</b>	<b>97,056.44</b>	<b>2,243,146.53</b>	<b>2,243,146.53</b>	<b>17,619,672.93</b>	<b>12,929,839.93</b>	
	01	0	0003			2	1				<b>REMUNERACIONES Y CONTRIBUCIONES</b>					<b>27,634,535.60</b>	<b>2,814,977.26</b>	<b>30,449,512.86</b>	<b>15,376,526.40</b>	<b>97,056.44</b>	<b>2,243,146.53</b>	<b>2,243,146.53</b>	<b>17,619,672.93</b>	<b>12,829,839.93</b>	
	01	0	0003			2	1	1			<b>REMUNERACIONES</b>					<b>24,984,774.86</b>	<b>4,057,802.00</b>	<b>29,042,576.86</b>	<b>14,658,639.15</b>	<b>96,259.19</b>	<b>2,119,859.30</b>	<b>2,119,859.30</b>	<b>16,778,498.45</b>	<b>12,264,078.41</b>	
	01	0	0003			2	1	1	1		<b>Sueldos fijos</b>					<b>11,436,000.00</b>	<b>1,957,802.00</b>	<b>13,393,802.00</b>	<b>7,395,240.20</b>	<b>96,259.19</b>	<b>1,190,627.08</b>	<b>1,190,627.08</b>	<b>8,585,867.28</b>	<b>4,807,934.72</b>	
P	01	0	0003			2	1	1	1	01	Sueldos fijos	1101	20	1955	100	11,436,000.00	1,957,802.00	13,393,802.00	7,395,240.20	96,259.19	1,190,627.08	1,190,627.08	8,585,867.28	4,807,934.72	
	01	0	0003			2	1	1	2		<b>Remuneraciones al personal con carácter transitorio</b>					<b>200,000.00</b>	<b>200,000.00</b>	<b>400,000.00</b>	<b>35,000.00</b>	<b>0.00</b>	<b>0.00</b>	<b>0.00</b>	<b>35,000.00</b>	<b>365,000.00</b>	
P	01	0	0003			2	1	1	2	06	Jornales	1101	20	1955	100	200,000.00	200,000.00	400,000.00	35,000.00	0.00	0.00	0.00	35,000.00	365,000.00	
	01	0	0003			2	1	1	3		<b>Sueldos al personal fijo en trámite de pensiones</b>					<b>11,165,330.64</b>	<b>0.00</b>	<b>11,165,330.64</b>	<b>7,112,076.99</b>	<b>0.00</b>	<b>864,622.23</b>	<b>864,622.23</b>	<b>7,976,699.22</b>	<b>3,188,631.42</b>	
P	01	0	0003			2	1	1	3	01	Sueldos al personal fijo en trámite de pensiones	1101	20	1955	100	11,165,330.64	0.00	11,165,330.64	7,112,076.99	0.00	864,622.23	864,622.23	7,976,699.22	3,188,631.42	
	01	0	0003			2	1	1	4		<b>Sueldo anual no.13</b>					<b>1,883,444.22</b>	<b>0.00</b>	<b>1,883,444.22</b>	<b>0.00</b>	<b>0.00</b>	<b>0.00</b>	<b>0.00</b>	<b>0.00</b>	<b>1,883,444.22</b>	
P	01	0	0003			2	1	1	4	01	Sueldo anual no.13	1101	20	1955	100	1,883,444.22	0.00	1,883,444.22	0.00	0.00	0.00	0.00	0.00	1,883,444.22	
	01	0	0003			2	1	1	5		<b>Prestaciones económicas</b>					<b>300,000.00</b>	<b>1,900,000.00</b>	<b>2,200,000.00</b>	<b>116,321.96</b>	<b>0.00</b>	<b>64,609.99</b>	<b>64,609.99</b>	<b>180,931.95</b>	<b>2,019,068.05</b>	
P	01	0	0003			2	1	1	5	01	Prestaciones económicas	1101	20	1955	100	300,000.00	1,900,000.00	2,200,000.00	116,321.96	0.00	64,609.99	64,609.99	180,931.95	2,019,068.05	
	01	0	0003			2	1	2			<b>SOBRESUELDOS</b>					<b>650,000.00</b>	<b>400,000.00</b>	<b>1,050,000.00</b>	<b>546,419.25</b>	<b>797.25</b>	<b>66,391.75</b>	<b>66,391.75</b>	<b>612,811.00</b>	<b>437,189.00</b>	
	01	0	0003			2	1	2	2		<b>Compensación</b>					<b>650,000.00</b>	<b>400,000.00</b>	<b>1,050,000.00</b>	<b>546,419.25</b>	<b>797.25</b>	<b>66,391.75</b>	<b>66,391.75</b>	<b>612,811.00</b>	<b>437,189.00</b>	
P	01	0	0003			2	1	2	2	02	Compensación por horas extraordinarias	1101	20	1955	100	50,000.00	100,000.00	150,000.00	0.00	0.00	0.00	0.00	0.00	150,000.00	
P	01	0	0003			2	1	2	2	03	Compensación por servicios prestados en vacaciones	1101	30	9995	102	50,000.00	0.00	50,000.00	0.00	0.00	0.00	0.00	0.00	0.00	50,000.00
P	01	0	0003			2	1	2	2	06	Compensación por resultados	1101	20	1955	100	50,000.00	100,000.00	150,000.00	0.00	0.00	0.00	0.00	0.00	0.00	150,000.00
P	01	0	0003			2	1	2	2	08	Compensaciones especiales	1101	30	9996	102	500,000.00	200,000.00	700,000.00	546,419.25	797.25	66,391.75	66,391.75	612,811.00	87,189.00	
	01	0	0003			2	1	3			<b>DIETAS Y GASTOS DE REPRESENTACION</b>					<b>106,936.00</b>	<b>250,000.00</b>	<b>356,936.00</b>	<b>171,468.00</b>	<b>0.00</b>	<b>56,895.48</b>	<b>56,895.48</b>	<b>228,363.48</b>	<b>128,572.52</b>	
	01	0	0003			2	1	3	1		<b>Dietas</b>					<b>56,936.00</b>	<b>100,000.00</b>	<b>156,936.00</b>	<b>0.00</b>	<b>0.00</b>	<b>56,895.48</b>	<b>56,895.48</b>	<b>56,895.48</b>	<b>100,040.52</b>	
P	01	0	0003			2	1	3	1	01	Dietas en el país	1101	20	1955	100	56,936.00	100,000.00	156,936.00	0.00	0.00	56,895.48	56,895.48	56,895.48	100,040.52	
	01	0	0003			2	1	3	2		<b>Gastos de representación</b>					<b>50,000.00</b>	<b>150,000.00</b>	<b>200,000.00</b>	<b>171,468.00</b>	<b>0.00</b>	<b>0.00</b>	<b>0.00</b>	<b>171,468.00</b>	<b>28,532.00</b>	
P	01	0	0003			2	1	3	2	01	Gastos de representación en el país	1101	20	1955	100	50,000.00	150,000.00	200,000.00	171,468.00	0.00	0.00	0.00	171,468.00	28,532.00	
	01	0	0003			2	1	5			<b>CONTRIBUCIONES A LA SEGURIDAD SOCIAL</b>					<b>1,892,824.74</b>	<b>-1,892,824.74</b>	<b>0.00</b>	<b>0.00</b>	<b>0.00</b>	<b>0.00</b>	<b>0.00</b>	<b>0.00</b>	<b>0.00</b>	
	01	0	0003			2	1	5	1		<b>Contribuciones al seguro de salud</b>					<b>943,636.74</b>	<b>-943,636.74</b>	<b>0.00</b>	<b>0.00</b>	<b>0.00</b>	<b>0.00</b>	<b>0.00</b>	<b>0.00</b>	<b>0.00</b>	
P	01	0	0003			2	1	5	1	01	Contribuciones al seguro de salud	1101	20	1955	100	943,636.74	-943,636.74	0.00	0.00	0.00	0.00	0.00	0.00	0.00	
	01	0	0003			2	1	5	2		<b>Contribuciones al seguro de pensiones</b>					<b>811,956.00</b>	<b>-811,956.00</b>	<b>0.00</b>	<b>0.00</b>	<b>0.00</b>	<b>0.00</b>	<b>0.00</b>	<b>0.00</b>	<b>0.00</b>	
P	01	0	0003			2	1	5	2	01	Contribuciones al seguro de pensiones	1101	20	1955	100	811,956.00	-811,956.00	0.00	0.00	0.00	0.00	0.00	0.00	0.00	

1-Cotraloría General de la República, 2- Camara de Cuentas, 3-Comisión de Fiscalización y Control, 4- Ayuntamiento Municipal, 5- Dirección General de Presupuesto (DIGEPRES), 6 - Dirección General de Contabilidad Gubernamental (DIGECOG)

Nota: Los Ayuntamientos y Juntas de Distrito Municipales utilizaran la cantidad de programas de acuerdo a las actividades que se desarrollan en el mismo.

**MINISTERIO DE HACIENDA**  
**DIRECCIÓN GENERAL DE PRESUPUESTO**  
**EJECUCIÓN DE LOS GASTOS Y APLICACIONES FINANCIERAS POR DESTINO DE FONDOS Y ESTRUCTURA PROGRAMÁTICA**  
CORRESPONDIENTE A SEPTIEMBRE DEL AÑO 2017

**CÓDIGO DEL CAPÍTULO : 7116**

**DENOMINACIÓN : AYUNTAMIENTO MUNICIPAL DE SAN CRISTOBAL**

**DESTINO DE FONDO: GASTOS DE PERSONAL**

Destino de Fondos	Estructura					Institución Receptora	Código SNIP	Clasificador del Gasto					Denominación del Gasto	Función	Fuente de Financiamiento	Fuente Específica	Organismo Financiador	Presupuesto			Ejecución del Gasto						
	Apropiación No Asig. Programas	Programa	Proyecto	Actividad / Obra	Tipo			Objeto	Cuenta	Sub-Cuenta	Auxiliar	Presupuesto Original Año Actual						Modificaciones	Vigente	Acumulado Anterior	Comprometido	Devengado	Pagado	Devengado a la Fecha	Balance Disponible		
																										20 = 18 + o - 19	21
		01	0	0003	2	1	5	3										137,232.00	-137,232.00	0.00	0.00	0.00	0.00	0.00	0.00	0.00	0.00
P		01	0	0003	2	1	5	3	01	1101	20	1955	100					137,232.00	-137,232.00	0.00	0.00	0.00	0.00	0.00	0.00	0.00	0.00
		01	0	0003	2	2												0.00	100,000.00	100,000.00	0.00	0.00	0.00	0.00	0.00	0.00	100,000.00
		01	0	0003	2	2	2											0.00	100,000.00	100,000.00	0.00	0.00	0.00	0.00	0.00	0.00	100,000.00
		01	0	0003	2	2	2	2										0.00	100,000.00	100,000.00	0.00	0.00	0.00	0.00	0.00	0.00	100,000.00
P		01	0	0003	2	2	2	2	01	1101	20	1955	100					0.00	100,000.00	100,000.00	0.00	0.00	0.00	0.00	0.00	0.00	100,000.00
		01	0	0004														16,137,282.60	233,978.26	16,371,260.86	10,029,721.14	6,228.00	1,387,700.59	1,387,700.59	11,417,421.73	4,953,839.13	
		01	0	0004	2	1												16,044,788.29	183,978.26	16,228,766.55	9,954,035.95	6,228.00	1,387,700.59	1,387,700.59	11,341,736.54	4,887,030.01	
		01	0	0004	2	1	1											14,048,970.00	2,179,796.55	16,228,766.55	9,954,035.95	6,228.00	1,387,700.59	1,387,700.59	11,341,736.54	4,887,030.01	
		01	0	0004	2	1	1	1										12,968,280.00	2,179,796.55	15,148,076.55	9,954,035.95	6,228.00	1,387,700.59	1,387,700.59	11,341,736.54	3,806,340.01	
P		01	0	0004	2	1	1	1	01	1102	20	1955	100					12,968,280.00	2,179,796.55	15,148,076.55	9,954,035.95	6,228.00	1,387,700.59	1,387,700.59	11,341,736.54	3,806,340.01	
		01	0	0004	2	1	1	4										1,080,690.00	0.00	1,080,690.00	0.00	0.00	0.00	0.00	0.00	1,080,690.00	
P		01	0	0004	2	1	1	4	01	1102	20	1955	100					1,080,690.00	0.00	1,080,690.00	0.00	0.00	0.00	0.00	0.00	1,080,690.00	
		01	0	0004	2	1	5											1,995,818.29	-1,995,818.29	0.00	0.00	0.00	0.00	0.00	0.00	0.00	
		01	0	0004	2	1	5	1										919,451.05	-919,451.05	0.00	0.00	0.00	0.00	0.00	0.00	0.00	
P		01	0	0004	2	1	5	1	01	1102	20	1955	100					919,451.05	-919,451.05	0.00	0.00	0.00	0.00	0.00	0.00	0.00	
		01	0	0004	2	1	5	2										920,747.88	-920,747.88	0.00	0.00	0.00	0.00	0.00	0.00	0.00	
P		01	0	0004	2	1	5	2	01	1102	20	1955	100					920,747.88	-920,747.88	0.00	0.00	0.00	0.00	0.00	0.00	0.00	
		01	0	0004	2	1	5	3										155,619.36	-155,619.36	0.00	0.00	0.00	0.00	0.00	0.00	0.00	
P		01	0	0004	2	1	5	3	01	1102	20	1955	100					155,619.36	-155,619.36	0.00	0.00	0.00	0.00	0.00	0.00	0.00	
		01	0	0004	2	2												92,494.31	50,000.00	142,494.31	75,685.19	0.00	0.00	0.00	75,685.19	66,809.12	
		01	0	0004	2	2	8											92,494.31	50,000.00	142,494.31	75,685.19	0.00	0.00	0.00	75,685.19	66,809.12	
		01	0	0004	2	2	8	2										92,494.31	50,000.00	142,494.31	75,685.19	0.00	0.00	0.00	75,685.19	66,809.12	
P		01	0	0004	2	2	8	2	01	1102	20	1955	100					92,494.31	50,000.00	142,494.31	75,685.19	0.00	0.00	0.00	75,685.19	66,809.12	
		01	0	0006														2,152,786.00	-267,786.00	1,885,000.00	1,053,621.60	47.25	125,141.75	125,141.75	1,178,763.35	706,236.65	
		01	0	0006	2	1												2,152,786.00	-267,786.00	1,885,000.00	1,053,621.60	47.25	125,141.75	125,141.75	1,178,763.35	706,236.65	
		01	0	0006	2	1	1											1,885,000.00	0.00	1,885,000.00	1,053,621.60	47.25	125,141.75	125,141.75	1,178,763.35	706,236.65	
		01	0	0006	2	1	1	1										1,740,000.00	0.00	1,740,000.00	1,053,621.60	47.25	125,141.75	125,141.75	1,178,763.35	561,236.65	
P		01	0	0006	2	1	1	1	01	1102	20	1955	100					1,740,000.00	0.00	1,740,000.00	1,053,621.60	47.25	125,141.75	125,141.75	1,178,763.35	561,236.65	
		01	0	0006	2	1	1	4										145,000.00	0.00	145,000.00	0.00	0.00	0.00	0.00	0.00	145,000.00	
P		01	0	0006	2	1	1	4	01	1102	20	1955	100					145,000.00	0.00	145,000.00	0.00	0.00	0.00	0.00	0.00	145,000.00	
		01	0	0006	2	1	5											267,786.00	-267,786.00	0.00	0.00	0.00	0.00	0.00	0.00	0.00	

**MINISTERIO DE HACIENDA**  
**DIRECCIÓN GENERAL DE PRESUPUESTO**  
**EJECUCIÓN DE LOS GASTOS Y APLICACIONES FINANCIERAS POR DESTINO DE FONDOS Y ESTRUCTURA PROGRAMÁTICA**  
 CORRESPONDIENTE A SEPTIEMBRE DEL AÑO 2017

**CÓDIGO DEL CAPÍTULO : 7116**  
**DENOMINACIÓN : AYUNTAMIENTO MUNICIPAL DE SAN CRISTOBAL**

**DESTINO DE FONDO: GASTOS DE PERSONAL**

Destino de Fondos	Estructura				Institución Receptora	Código SNIP	Clasificador del Gasto					Denominación del Gasto	Función	Fuente de Financiamiento	Fuente Específica	Organismo Financiador	Presupuesto			Ejecución del Gasto						
	Apropiación No Asig. Programas	Programa	Proyecto	Actividad / Obra			Tipo	Objeto	Cuenta	Sub-Cuenta	Auxiliar						Presupuesto Original Año Actual	Modificaciones	Vigente	Acumulado Anterior	Comprometido	Devengado	Pagado	Devengado a la Fecha	Balance Disponible	
																										18
		01	0	0006			2	1	5	1							123,366.00	-123,366.00	0.00	0.00	0.00	0.00	0.00	0.00	0.00	0.00
P		01	0	0006			2	1	5	1	01	1102	20	1955	100		123,366.00	-123,366.00	0.00	0.00	0.00	0.00	0.00	0.00	0.00	0.00
		01	0	0006			2	1	5	2							123,540.00	-123,540.00	0.00	0.00	0.00	0.00	0.00	0.00	0.00	0.00
P		01	0	0006			2	1	5	2	01	1102	20	1955	100		123,540.00	-123,540.00	0.00	0.00	0.00	0.00	0.00	0.00	0.00	0.00
		01	0	0006			2	1	5	3							20,880.00	-20,880.00	0.00	0.00	0.00	0.00	0.00	0.00	0.00	0.00
P		01	0	0006			2	1	5	3	01	1102	20	1955	100		20,880.00	-20,880.00	0.00	0.00	0.00	0.00	0.00	0.00	0.00	0.00
		13															2,185,013.53	0.00	2,185,013.53	1,197,236.00	0.00	147,467.00	147,467.00	1,344,703.00	840,310.53	
		13	0														2,185,013.53	0.00	2,185,013.53	1,197,236.00	0.00	147,467.00	147,467.00	1,344,703.00	840,310.53	
		13	0	0001													2,185,013.53	0.00	2,185,013.53	1,197,236.00	0.00	147,467.00	147,467.00	1,344,703.00	840,310.53	
		13	0	0001			2	1									2,185,013.53	0.00	2,185,013.53	1,197,236.00	0.00	147,467.00	147,467.00	1,344,703.00	840,310.53	
		13	0	0001			2	1	1								2,029,521.00	0.00	2,029,521.00	1,197,236.00	0.00	147,467.00	147,467.00	1,344,703.00	684,818.00	
		13	0	0001			2	1	1	2							1,873,404.00	0.00	1,873,404.00	1,197,236.00	0.00	147,467.00	147,467.00	1,344,703.00	528,701.00	
P		13	0	0001			2	1	1	2	02	####	20	1955	100		1,873,404.00	0.00	1,873,404.00	1,197,236.00	0.00	147,467.00	147,467.00	1,344,703.00	528,701.00	
		13	0	0001			2	1	1	4							156,117.00	0.00	156,117.00	0.00	0.00	0.00	0.00	0.00	156,117.00	
P		13	0	0001			2	1	1	4	01	####	20	1955	100		156,117.00	0.00	156,117.00	0.00	0.00	0.00	0.00	0.00	156,117.00	
		13	0	0001			2	1	5								155,492.53	0.00	155,492.53	0.00	0.00	0.00	0.00	0.00	155,492.53	
		13	0	0001			2	1	5	2							133,011.68	0.00	133,011.68	0.00	0.00	0.00	0.00	0.00	133,011.68	
P		13	0	0001			2	1	5	2	01	####	20	1955	100		133,011.68	0.00	133,011.68	0.00	0.00	0.00	0.00	0.00	133,011.68	
		13	0	0001			2	1	5	3							22,480.85	0.00	22,480.85	0.00	0.00	0.00	0.00	0.00	22,480.85	
P		13	0	0001			2	1	5	3	01	####	20	1955	100		22,480.85	0.00	22,480.85	0.00	0.00	0.00	0.00	0.00	22,480.85	
		15															3,129,705.44	0.00	3,129,705.44	1,813,456.03	47.25	262,107.72	262,107.72	2,075,563.75	1,054,141.69	
		15	0														3,129,705.44	0.00	3,129,705.44	1,813,456.03	47.25	262,107.72	262,107.72	2,075,563.75	1,054,141.69	
		15	0														3,129,705.44	0.00	3,129,705.44	1,813,456.03	47.25	262,107.72	262,107.72	2,075,563.75	1,054,141.69	
		15	0				2	1									3,129,705.44	0.00	3,129,705.44	1,813,456.03	47.25	262,107.72	262,107.72	2,075,563.75	1,054,141.69	
		15	0				2	1	1								2,740,400.00	141,800.00	2,882,200.00	1,813,456.03	47.25	262,107.72	262,107.72	2,075,563.75	806,636.25	
		15	0				2	1	1	2							2,529,600.00	141,800.00	2,671,400.00	1,813,456.03	47.25	262,107.72	262,107.72	2,075,563.75	595,836.25	
P		15	0				2	1	1	2	02	####	20	1955	100		2,529,600.00	141,800.00	2,671,400.00	1,813,456.03	47.25	262,107.72	262,107.72	2,075,563.75	595,836.25	
		15	0				2	1	1	4							210,800.00	0.00	210,800.00	0.00	0.00	0.00	0.00	0.00	210,800.00	
P		15	0				2	1	1	4	01	####	20	1955	100		210,800.00	0.00	210,800.00	0.00	0.00	0.00	0.00	0.00	210,800.00	
		15	0				2	1	5								389,305.44	-141,800.00	247,505.44	0.00	0.00	0.00	0.00	0.00	247,505.44	
		15	0				2	1	5	1							179,348.64	-141,800.00	37,548.64	0.00	0.00	0.00	0.00	0.00	37,548.64	

**MINISTERIO DE HACIENDA**  
**DIRECCIÓN GENERAL DE PRESUPUESTO**  
**EJECUCIÓN DE LOS GASTOS Y APLICACIONES FINANCIERAS POR DESTINO DE FONDOS Y ESTRUCTURA PROGRAMÁTICA**  
CORRESPONDIENTE A SEPTIEMBRE DEL AÑO 2017

**CÓDIGO DEL CAPÍTULO : 7116**

**DENOMINACIÓN : AYUNTAMIENTO MUNICIPAL DE SAN CRISTOBAL**

**DESTINO DE FONDO: GASTOS DE PERSONAL**

Destino de Fondos	Estructura				Institución Receptora	Código SNIP	Clasificador del Gasto					Función	Fuente de Financiamiento	Fuente Específica	Organismo Financiador	Presupuesto			Ejecución del Gasto						
	Apropiación No Asig. Programas	Programa	Proyecto	Actividad / Obra			Tipo	Objeto	Cuenta	Sub-Cuenta	Auxiliar					Denominación del Gasto	Presupuesto Original Año Actual	Modificaciones	Vigente	Acumulado Anterior	Comprometido	Devengado	Pagado	Devengado a la Fecha	Balance Disponible
	2	3	4	5			8	9	10	11	12					13	18	19	20 = 18 + 0 - 19	21	22	23	24	25 = 21 + 23	26 = 20 - 25
P	15	0					2	1	5	1	01	####	20	1955	100	179,348.64	-141,800.00	37,548.64	0.00	0.00	0.00	0.00	0.00	0.00	37,548.64
	15	0					2	1	5	2						179,827.41	0.00	179,827.41	0.00	0.00	0.00	0.00	0.00	0.00	179,827.41
P	15	0					2	1	5	2	01	####	20	1955	100	179,827.41	0.00	179,827.41	0.00	0.00	0.00	0.00	0.00	0.00	179,827.41
	15	0					2	1	5	3						30,129.39	0.00	30,129.39	0.00	0.00	0.00	0.00	0.00	0.00	30,129.39
P	15	0					2	1	5	3	01	####	30	9996	102	30,129.39	0.00	30,129.39	0.00	0.00	0.00	0.00	0.00	0.00	30,129.39
	96															500,000.00	300,000.00	800,000.00	496,324.99	0.00	0.00	0.00	0.00	496,324.99	303,675.01
	96	0														500,000.00	300,000.00	800,000.00	496,324.99	0.00	0.00	0.00	0.00	496,324.99	303,675.01
	96	0	0001													500,000.00	300,000.00	800,000.00	496,324.99	0.00	0.00	0.00	0.00	496,324.99	303,675.01
	96	0	0001				4	2								500,000.00	300,000.00	800,000.00	496,324.99	0.00	0.00	0.00	0.00	496,324.99	303,675.01
	96	0	0001				4	2	1							500,000.00	300,000.00	800,000.00	496,324.99	0.00	0.00	0.00	0.00	496,324.99	303,675.01
	96	0	0001				4	2	1	1						500,000.00	300,000.00	800,000.00	496,324.99	0.00	0.00	0.00	0.00	496,324.99	303,675.01
P	96	0	0001				4	2	1	1	01	0	30	9998	102	500,000.00	300,000.00	800,000.00	496,324.99	0.00	0.00	0.00	0.00	496,324.99	303,675.01
																<b>Totales</b>	<b>87,301,419.57</b>	<b>2,521,796.07</b>	<b>89,823,215.64</b>	<b>47,250,450.26</b>	<b>1,096,636.57</b>	<b>7,002,945.88</b>	<b>7,002,945.88</b>	<b>54,253,396.14</b>	<b>35,569,819.50</b>

Gastos de Personal	87,301,419.57	2,521,796.07	47,250,450.26	1,096,636.57	7,002,945.88	7,002,945.88
Inversion y Obras	139,682,271.31	40,951,166.00	70,495,324.85	221,924.02	17,799,565.45	17,799,565.45
Prog. Educativos, Genero y Salud	13,968,227.13	3,964,090.10	10,912,438.86	14,952.12	1,600,807.09	1,600,807.09
Servicios Municipales	108,253,760.27	36,293,975.41	85,434,117.14	658,146.09	14,183,432.70	14,183,432.70



**MINISTERIO DE HACIENDA**  
**DIRECCIÓN GENERAL DE PRESUPUESTO**  
**EJECUCIÓN DE LOS GASTOS Y APLICACIONES FINANCIERAS POR DESTINO DE FONDOS Y ESTRUCTURA PROGRAMÁTICA**  
 CORRESPONDIENTE A SEPTIEMBRE DEL AÑO 2017

**CÓDIGO DEL CAPÍTULO : 7116**  
**DENOMINACIÓN : AYUNTAMIENTO MUNICIPAL DE SAN CRISTOBAL**

**DESTINO DE FONDO: PROG. EDUCATIVOS, GENERO Y SALUD**

Destino de Fondos	Estructura					Clasificador del Gasto						Presupuesto			Ejecución del Gasto											
	Apropiación No Asig. Programas	Programa	Proyecto	Actividad / Obra	Institución Receptora	Código SNIP	Tipo	Objeto	Cuenta	Sub-Cuenta	Auxiliar	Denominación del Gasto	Función	Fuente de Financiamiento	Fuente Específica	Organismo Financiador	Presupuesto Original Año Actual	Modificaciones	Vigente	Acumulado Anterior	Comprometido	Devengado	Pagado	Devengado a la Fecha	Balance Disponible	
																										18
		01										Normas, Políticas y Administración Municipal					50,000.00	0.00	50,000.00	19,755.47	0.00	0.00	0.00	19,755.47	30,244.53	
		01	0														50,000.00	0.00	50,000.00	19,755.47	0.00	0.00	0.00	19,755.47	30,244.53	
		01	0	0004								Servicios Administrativos y Financieros					50,000.00	0.00	50,000.00	19,755.47	0.00	0.00	0.00	19,755.47	30,244.53	
		01	0	0004			2	2				CONTRATACIÓN DE SERVICIOS					50,000.00	0.00	50,000.00	19,755.47	0.00	0.00	0.00	19,755.47	30,244.53	
		01	0	0004			2	2	8			OTROS SERVICIOS NO INCLUIDOS EN CONCEPTOS ANTERIORES					50,000.00	0.00	50,000.00	19,755.47	0.00	0.00	0.00	19,755.47	30,244.53	
		01	0	0004			2	2	8	2		Comisiones y gastos bancarios					50,000.00	0.00	50,000.00	19,755.47	0.00	0.00	0.00	19,755.47	30,244.53	
E		01	0	0004			2	2	8	2	01	Comisiones y gastos bancarios	1102	30	9996	102	50,000.00	0.00	50,000.00	19,755.47	0.00	0.00	0.00	19,755.47	30,244.53	
		14										Gestión y Administración de Servicios Sociales					10,558,227.13	2,964,090.10	13,522,317.23	7,585,348.82	14,358.90	1,391,400.31	1,391,400.31	8,976,749.13	4,545,568.10	
		14	0														10,558,227.13	2,964,090.10	13,522,317.23	7,585,348.82	14,358.90	1,391,400.31	1,391,400.31	8,976,749.13	4,545,568.10	
		14	0	0002								Educación y Formación Integral					4,650,000.00	1,300,000.00	5,950,000.00	3,737,978.00	0.00	475,050.00	475,050.00	4,213,028.00	1,736,972.00	
		14	0	0002			2	2				CONTRATACIÓN DE SERVICIOS					1,650,000.00	2,600,000.00	4,250,000.00	3,385,350.00	0.00	46,800.00	46,800.00	3,432,150.00	817,850.00	
		14	0	0002			2	2	8			OTROS SERVICIOS NO INCLUIDOS EN CONCEPTOS ANTERIORES					1,650,000.00	2,600,000.00	4,250,000.00	3,385,350.00	0.00	46,800.00	46,800.00	3,432,150.00	817,850.00	
		14	0	0002			2	2	8	6		Organización de eventos y festividades					650,000.00	2,900,000.00	3,550,000.00	3,003,950.00	0.00	0.00	0.00	3,003,950.00	546,050.00	
E		14	0	0002			2	2	8	6	01	Eventos generales	####	20	1955	100	650,000.00	2,900,000.00	3,550,000.00	3,003,950.00	0.00	0.00	0.00	3,003,950.00	546,050.00	
		14	0	0002			2	2	8	7		Servicios Técnicos y Profesionales					1,000,000.00	-300,000.00	700,000.00	381,400.00	0.00	46,800.00	46,800.00	428,200.00	271,800.00	
E		14	0	0002			2	2	8	7	06	Otros servicios técnicos profesionales	####	20	1955	100	1,000,000.00	-300,000.00	700,000.00	381,400.00	0.00	46,800.00	46,800.00	428,200.00	271,800.00	
		14	0	0002			2	3				MATERIALES Y SUMINISTROS					500,000.00	0.00	500,000.00	188,328.00	0.00	11,500.00	11,500.00	199,828.00	300,172.00	
		14	0	0002			2	3	2			TEXTILES Y VESTUARIOS					300,000.00	0.00	300,000.00	188,328.00	0.00	11,500.00	11,500.00	199,828.00	100,172.00	
		14	0	0002			2	3	2	3		Prendas de vestir					300,000.00	0.00	300,000.00	188,328.00	0.00	11,500.00	11,500.00	199,828.00	100,172.00	
E		14	0	0002			2	3	2	3	01	Prendas de vestir	####	20	1955	100	300,000.00	0.00	300,000.00	188,328.00	0.00	11,500.00	11,500.00	199,828.00	100,172.00	
		14	0	0002			2	3	3			PRODUCTOS DE PAPEL, CARTON E IMPRESOS					200,000.00	0.00	200,000.00	0.00	0.00	0.00	0.00	0.00	200,000.00	
		14	0	0002			2	3	3	5		Textos de enseñanza					200,000.00	0.00	200,000.00	0.00	0.00	0.00	0.00	0.00	200,000.00	
E		14	0	0002			2	3	3	5	01	Textos de enseñanza	####	20	1955	100	200,000.00	0.00	200,000.00	0.00	0.00	0.00	0.00	0.00	0.00	200,000.00
		14	0	0002			2	4				TRANSFERENCIAS CORRIENTES					2,500,000.00	-1,300,000.00	1,200,000.00	164,300.00	0.00	416,750.00	416,750.00	581,050.00	618,950.00	
		14	0	0002			2	4	1			TRANSFERENCIAS CORRIENTES AL SECTOR PRIVADO					2,500,000.00	-1,300,000.00	1,200,000.00	164,300.00	0.00	416,750.00	416,750.00	581,050.00	618,950.00	
		14	0	0002			2	4	1	4		Becas y viajes de estudios					2,500,000.00	-1,300,000.00	1,200,000.00	164,300.00	0.00	416,750.00	416,750.00	581,050.00	618,950.00	
E		14	0	0002			2	4	1	4	01	Becas Nacionales	####	20	1955	100	2,500,000.00	-1,300,000.00	1,200,000.00	164,300.00	0.00	416,750.00	416,750.00	581,050.00	618,950.00	
		14	0	0003								Prestaciones de Salud y Asistencia Primaria					4,658,227.13	800,000.00	5,458,227.13	3,274,403.49	11,346.90	772,254.33	772,254.33	4,046,657.82	1,411,569.31	
		14	0	0003			2	2				CONTRATACIÓN DE SERVICIOS					650,000.00	0.00	650,000.00	0.00	0.00	0.00	0.00	0.00	650,000.00	
		14	0	0003			2	2	8			OTROS SERVICIOS NO INCLUIDOS EN CONCEPTOS ANTERIORES					650,000.00	0.00	650,000.00	0.00	0.00	0.00	0.00	0.00	650,000.00	

1-Cotraloría General de la República, 2- Camara de Cuentas, 3-Comisión de Fiscalización y Control, 4- Ayuntamiento Municipal, 5- Dirección General de Presupuesto (DIGEPRES), 6 - Dirección General de Contabilidad Gubernamental (DIGECOG)

Nota: Los Ayuntamientos y Juntas de Distrito Municipales utilizarán la cantidad de programas de acuerdo a las actividades que se desarrollan en el mismo.

**MINISTERIO DE HACIENDA**  
**DIRECCIÓN GENERAL DE PRESUPUESTO**  
**EJECUCIÓN DE LOS GASTOS Y APLICACIONES FINANCIERAS POR DESTINO DE FONDOS Y ESTRUCTURA PROGRAMÁTICA**  
CORRESPONDIENTE A SEPTIEMBRE DEL AÑO 2017

**CÓDIGO DEL CAPÍTULO : 7116**  
**DENOMINACIÓN : AYUNTAMIENTO MUNICIPAL DE SAN CRISTOBAL**

**DESTINO DE FONDO: PROG. EDUCATIVOS, GENERO Y SALUD**

Destino de Fondos	Estructura					Institución Receptora	Código SNIP	Clasificador del Gasto					Denominación del Gasto	Función	Fuente de Financiamiento	Fuente Específica	Organismo Financiador	Presupuesto			Ejecución del Gasto				
	Apropiación No Asig. Programas	Programa	Proyecto	Actividad / Obra	Tipo			Objeto	Cuenta	Sub-Cuenta	Auxiliar	Presupuesto Original Año Actual						Modificaciones	Vigente	Acumulado Anterior	Comprometido	Devengado	Pagado	Devengado a la Fecha	Balance Disponible
1	2	3	4	5	8	9	10	11	12	13	14	15	16	17	18	19	20 = 18 + o - 19	21	22	23	24	25 = 21+ 23	26 = 20 - 25		
		14	0	0003	2	2	8	7		Servicios Técnicos y Profesionales					650,000.00	0.00	650,000.00	0.00	0.00	0.00	0.00	0.00	650,000.00		
F		14	0	0003	2	2	8	7	06	Otros servicios técnicos profesionales	####	20	1955	100	650,000.00	0.00	650,000.00	0.00	0.00	0.00	0.00	0.00	650,000.00		
		14	0	0003	2	3				MATERIALES Y SUMINISTROS					1,000,000.00	0.00	1,000,000.00	691,022.70	10,790.55	206,051.84	206,051.84	897,074.54	102,925.46		
		14	0	0003	2	3	4			PRODUCTOS FARMACEUTICOS					1,000,000.00	0.00	1,000,000.00	691,022.70	10,790.55	206,051.84	206,051.84	897,074.54	102,925.46		
		14	0	0003	2	3	4	1		Productos medicinales para uso humano					1,000,000.00	0.00	1,000,000.00	691,022.70	10,790.55	206,051.84	206,051.84	897,074.54	102,925.46		
E		14	0	0003	2	3	4	1	01	Productos medicinales	####	20	1955	100	1,000,000.00	0.00	1,000,000.00	691,022.70	10,790.55	206,051.84	206,051.84	897,074.54	102,925.46		
		14	0	0003	2	4				TRANSFERENCIAS CORRIENTES					3,008,227.13	800,000.00	3,808,227.13	2,583,380.79	556.35	566,202.49	566,202.49	3,149,583.28	658,643.85		
		14	0	0003	2	4	1			TRANSFERENCIAS CORRIENTES AL SECTOR PRIVADO					3,008,227.13	800,000.00	3,808,227.13	2,583,380.79	556.35	566,202.49	566,202.49	3,149,583.28	658,643.85		
		14	0	0003	2	4	1	2		Ayudas y donaciones a personas					3,008,227.13	800,000.00	3,808,227.13	2,583,380.79	556.35	566,202.49	566,202.49	3,149,583.28	658,643.85		
E		14	0	0003	2	4	1	2	01	Ayudas y donaciones programadas a hogares y personas	####	20	1955	100	3,008,227.13	800,000.00	3,808,227.13	2,583,380.79	556.35	566,202.49	566,202.49	3,149,583.28	658,643.85		
		14	0	0004						Fortalecimiento de la Equidad de Género					1,250,000.00	864,090.10	2,114,090.10	572,967.33	3,012.00	144,095.98	144,095.98	717,063.31	1,397,026.79		
		14	0	0004	2	2				CONTRATACIÓN DE SERVICIOS					250,000.00	314,090.10	564,090.10	80,000.00	562.50	17,712.50	17,712.50	97,712.50	466,377.60		
		14	0	0004	2	2	2			PUBLICIDAD IMPRESIÓN Y ENCUADERNACION					0.00	214,090.10	214,090.10	80,000.00	562.50	12,712.50	12,712.50	92,712.50	121,377.60		
		14	0	0004	2	2	2	2		Impresión y encuadernación					0.00	214,090.10	214,090.10	80,000.00	562.50	12,712.50	12,712.50	92,712.50	121,377.60		
E		14	0	0004	2	2	2	2	01	Impresión y encuadernación	####	20	1955	100	0.00	214,090.10	214,090.10	80,000.00	562.50	12,712.50	12,712.50	92,712.50	121,377.60		
		14	0	0004	2	2	3			VIÁTICOS					0.00	100,000.00	100,000.00	0.00	0.00	5,000.00	5,000.00	5,000.00	95,000.00		
		14	0	0004	2	2	3	1		Viáticos dentro del país					0.00	100,000.00	100,000.00	0.00	0.00	5,000.00	5,000.00	5,000.00	95,000.00		
E		14	0	0004	2	2	3	1	01	Viáticos dentro del país	####	20	1955	100	0.00	100,000.00	100,000.00	0.00	0.00	5,000.00	5,000.00	5,000.00	95,000.00		
		14	0	0004	2	2	8			OTROS SERVICIOS NO INCLUIDOS EN CONCEPTOS ANTERIORES					250,000.00	0.00	250,000.00	0.00	0.00	0.00	0.00	0.00	250,000.00		
		14	0	0004	2	2	8	7		Servicios Técnicos y Profesionales					250,000.00	0.00	250,000.00	0.00	0.00	0.00	0.00	0.00	250,000.00		
E		14	0	0004	2	2	8	7	06	Otros servicios técnicos profesionales	####	20	1955	100	250,000.00	0.00	250,000.00	0.00	0.00	0.00	0.00	0.00	250,000.00		
		14	0	0004	2	3				MATERIALES Y SUMINISTROS					0.00	550,000.00	550,000.00	32,619.16	0.00	0.00	0.00	32,619.16	517,380.84		
		14	0	0004	2	3	1			ALIMENTOS Y PRODUCTOS AGROFORESTALES					0.00	400,000.00	400,000.00	32,619.16	0.00	0.00	0.00	32,619.16	367,380.84		
		14	0	0004	2	3	1	1		Alimentos y bebidas para personas					0.00	400,000.00	400,000.00	32,619.16	0.00	0.00	0.00	32,619.16	367,380.84		
E		14	0	0004	2	3	1	1	01	Alimentos y bebidas para personas	####	20	1955	100	0.00	400,000.00	400,000.00	32,619.16	0.00	0.00	0.00	32,619.16	367,380.84		
		14	0	0004	2	3	7			COMBUSTIBLES, LUBRICANTES, PRODUCTOS QUIMICOS Y CONEXOS					0.00	150,000.00	150,000.00	0.00	0.00	0.00	0.00	0.00	150,000.00		
		14	0	0004	2	3	7	1		Combustibles y lubricantes					0.00	150,000.00	150,000.00	0.00	0.00	0.00	0.00	0.00	150,000.00		
E		14	0	0004	2	3	7	1	01	Gasolina	####	20	1955	100	0.00	150,000.00	150,000.00	0.00	0.00	0.00	0.00	0.00	150,000.00		
		14	0	0004	2	4				TRANSFERENCIAS CORRIENTES					1,000,000.00	0.00	1,000,000.00	460,348.17	2,449.50	126,383.48	126,383.48	586,731.65	413,268.35		

**MINISTERIO DE HACIENDA**  
**DIRECCIÓN GENERAL DE PRESUPUESTO**  
**EJECUCIÓN DE LOS GASTOS Y APLICACIONES FINANCIERAS POR DESTINO DE FONDOS Y ESTRUCTURA PROGRAMÁTICA**  
 CORRESPONDIENTE A SEPTIEMBRE DEL AÑO 2017

**CÓDIGO DEL CAPÍTULO : 7116**

**DENOMINACIÓN : AYUNTAMIENTO MUNICIPAL DE SAN CRISTOBAL**

**DESTINO DE FONDO: PROG. EDUCATIVOS, GENERO Y SALUD**

Destino de Fondos	Estructura				Institución Receptora	Código SNIP	Clasificador del Gasto					Denominación del Gasto	Función	Fuente de Financiamiento	Fuente Específica	Organismo Financiador	Presupuesto			Ejecución del Gasto					
	Apropiación No Asig. Programas	Programa	Proyecto	Actividad / Obra			Tipo	Objeto	Cuenta	Sub-Cuenta	Auxiliar						Presupuesto Original Año Actual	Modificaciones	Vigente	Acumulado Anterior	Comprometido	Devengado	Pagado	Devengado a la Fecha	Balance Disponible
1	2	3	4	5	6	7	8	9	10	11	12	13	14	15	16	17	18	19	20 = 18 + 0 - 19	21	22	23	24	25 = 21 + 23	26 = 20 - 25
		14	0	0004			2	4	1			TRANSFERENCIAS CORRIENTES AL SECTOR PRIVADO					1,000,000.00	0.00	1,000,000.00	460,348.17	2,449.50	126,383.48	126,383.48	586,731.65	413,268.35
		14	0	0004			2	4	1	2		Ayudas y donaciones a personas					1,000,000.00	0.00	1,000,000.00	460,348.17	2,449.50	126,383.48	126,383.48	586,731.65	413,268.35
E		14	0	0004			2	4	1	2	01	Ayudas y donaciones programadas a hogares y personas	####	20	1955	100	1,000,000.00	0.00	1,000,000.00	460,348.17	2,449.50	126,383.48	126,383.48	586,731.65	413,268.35
		15										Fomento de la Cultura, Deporte y Recreación					1,500,000.00	0.00	1,500,000.00	1,252,910.00	0.00	60,000.00	60,000.00	1,312,910.00	187,090.00
		15	0														1,500,000.00	0.00	1,500,000.00	1,252,910.00	0.00	60,000.00	60,000.00	1,312,910.00	187,090.00
		15	0														1,500,000.00	0.00	1,500,000.00	1,252,910.00	0.00	60,000.00	60,000.00	1,312,910.00	187,090.00
		15	0				2	4				TRANSFERENCIAS CORRIENTES					1,500,000.00	0.00	1,500,000.00	1,252,910.00	0.00	60,000.00	60,000.00	1,312,910.00	187,090.00
		15	0				2	4	1			TRANSFERENCIAS CORRIENTES AL SECTOR PRIVADO					1,500,000.00	0.00	1,500,000.00	1,252,910.00	0.00	60,000.00	60,000.00	1,312,910.00	187,090.00
		15	0				2	4	1	3		Premios literarios, deportivos y culturales					1,500,000.00	0.00	1,500,000.00	1,252,910.00	0.00	60,000.00	60,000.00	1,312,910.00	187,090.00
E		15	0				2	4	1	3	01	Premios literarios, deportivos y culturales	####	20	1955	100	1,500,000.00	0.00	1,500,000.00	1,252,910.00	0.00	60,000.00	60,000.00	1,312,910.00	187,090.00
	98											Adm. de Contribuciones Especiales (Transf. Priv.)					1,860,000.00	1,000,000.00	2,860,000.00	2,054,424.57	593.22	149,406.78	149,406.78	2,203,831.35	656,168.65
	98		0														1,860,000.00	1,000,000.00	2,860,000.00	2,054,424.57	593.22	149,406.78	149,406.78	2,203,831.35	656,168.65
	98		0	0002								Adm. de Contribuciones Especiales (Transf. Priv.)					1,860,000.00	1,000,000.00	2,860,000.00	2,054,424.57	593.22	149,406.78	149,406.78	2,203,831.35	656,168.65
	98		0	0002			2	4				TRANSFERENCIAS CORRIENTES					1,860,000.00	1,000,000.00	2,860,000.00	2,054,424.57	593.22	149,406.78	149,406.78	2,203,831.35	656,168.65
	98		0	0002			2	4	1			TRANSFERENCIAS CORRIENTES AL SECTOR PRIVADO					1,860,000.00	1,000,000.00	2,860,000.00	2,054,424.57	593.22	149,406.78	149,406.78	2,203,831.35	656,168.65
	98		0	0002			2	4	1	6		Transferencias corrientes a asociaciones sin fines de lucro y partidos políticos					1,860,000.00	1,000,000.00	2,860,000.00	2,054,424.57	593.22	149,406.78	149,406.78	2,203,831.35	656,168.65
E	98		0	0002			2	4	1	6	01	Transferencias corrientes a asociaciones sin fines de lucro	####	20	1955	100	1,860,000.00	1,000,000.00	2,860,000.00	2,054,424.57	593.22	149,406.78	149,406.78	2,203,831.35	656,168.65
<b>Totales</b>																	<b>13,968,227.13</b>	<b>3,964,090.10</b>	<b>17,932,317.23</b>	<b>10,912,438.86</b>	<b>14,952.12</b>	<b>1,600,807.09</b>	<b>1,600,807.09</b>	<b>12,513,245.95</b>	<b>5,419,071.28</b>
<b>Gastos de Personal</b>																	<b>87,301,419.57</b>	<b>2,521,796.07</b>	<b>47,250,450.26</b>	<b>1,096,636.57</b>	<b>7,002,945.88</b>	<b>7,002,945.88</b>			
<b>Inversion y Obras</b>																	<b>139,682,271.31</b>	<b>40,951,166.00</b>	<b>70,495,324.85</b>	<b>221,924.02</b>	<b>17,799,565.45</b>	<b>17,799,565.45</b>			
<b>Prog. Educativos, Genero y Salud</b>																	<b>13,968,227.13</b>	<b>3,964,090.10</b>	<b>10,912,438.86</b>	<b>14,952.12</b>	<b>1,600,807.09</b>	<b>1,600,807.09</b>			
<b>Servicios Municipales</b>																	<b>108,253,760.27</b>	<b>36,293,975.41</b>	<b>85,434,117.14</b>	<b>658,146.09</b>	<b>14,183,432.70</b>	<b>14,183,432.70</b>			

**MINISTERIO DE HACIENDA**  
**DIRECCIÓN GENERAL DE PRESUPUESTO**  
 EJECUCIÓN DE LOS GASTOS Y APLICACIONES FINANCIERAS POR DESTINO DE FONDOS Y ESTRUCTURA PROGRAMÁTICA  
 CORRESPONDIENTE A SEPTIEMBRE DEL AÑO 2017

**CÓDIGO DEL CAPÍTULO : 7116**  
**DENOMINACIÓN : AYUNTAMIENTO MUNICIPAL DE SAN CRISTOBAL**

**DESTINO DE FONDO: PROG. EDUCATIVOS, GENERO Y SALUD**

Destino de Fondos	Estructura					Código SNIP	Clasificador del Gasto					Función	Fuente de Financiamiento	Fuente Especifica	Organismo Financiador	Presupuesto			Ejecución del Gasto						
	Apropiación No Asig. Programas	Programa	Proyecto	Actividad / Obra	Institución Receptora		Tipo	Objeto	Cuenta	Sub-Cuenta	Auxiliar					Denominación del Gasto	Presupuesto Original Año Actual	Modificaciones	Vigente	Acumulado Anterior	Comprometido	Devengado	Pagado	Devengado a la Fecha	Balance Disponible
1	2	3	4	5	6	7	8	9	10	11	12	13	14	15	16	17	18	19	20 = 18 + 0 - 19	21	22	23	24	25 = 21 + 23	26 = 20 - 25
<b>TOTAL GENERAL</b>																	<b>349,205,678.28</b>	<b>83,731,027.58</b>	<b>432,936,705.86</b>	<b>214,092,331.11</b>	<b>1,991,658.80</b>	<b>40,586,751.12</b>	<b>40,586,751.12</b>	<b>254,679,082.23</b>	<b>178,257,623.63</b>

KENIA A. CAMPUSANO  
 ENCARGADA DE CONTABILIDAD  
 Preparado Por



CONTRALOR (A)  
 Revisado Por



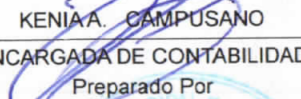
JOSE NELSON GUILLEN VALDEZ  
 ALCALDE MUNICIPAL  
 Aprobado Por




**AYUNTAMIENTO MUNICIPAL DE SAN CRISTOBAL**  
**RESUMEN EJECUCION POR PROGRAMA Y POR OBJETO DEL GASTO**  
**CORRESPONDIENTE AL MES DE SEPTIEMBRE DEL AÑO 2017**

CODIGO INSTITUCION: 7116


No. Prog	Descripción	Servicios Personales 1	Servicios No Personales 2	Materiales Suministros 3	Transferencias Corrientes 4	Transferencia Capital 5	Activos No Financieros 6	Activos Financieros 7	Pasivos Financieros 8	Gastos Financieros 9	Total RD\$
01	Normas, Políticas y Administración Municipal	7,253,622.97	6,676,518.64	4,789,826.05	0.00	0.00	163,673.80	0.00	0.00	0.00	18,883,641.46
11	OBRAS PUBLICAS MUNICIPALES	348,830.75	0.00	0.00	0.00	0.00	0.00	14,497,696.87	0.00	0.00	14,846,527.62
12	Gestión y Administración de Servicios Públicos	1,602,208.20	0.00	0.00	0.00	0.00	124,968.91	0.00	0.00	0.00	1,727,177.11
13	Saneamiento Ambiental y Foresta	147,467.00	0.00	0.00	0.00	0.00	0.00	0.00	0.00	0.00	147,467.00
14	Gestión y Administración de Servicios Sociales	0.00	64,512.50	217,551.84	1,134,335.97	0.00	0.00	0.00	0.00	0.00	1,416,400.31
15	Fomento de la Cultura, Deporte y Recreación	262,107.72	0.00	0.00	60,000.00	0.00	0.00	0.00	0.00	0.00	322,107.72
96	Deuda Pública Y Otras Operaciones Financieras	0.00	3,013,225.87	0.00	0.00	0.00	0.00	0.00	0.00	0.00	3,013,225.87
98	Adm. de Contribuciones Especiales (Transferencias)	0.00	0.00	0.00	230,204.03	0.00	0.00	0.00	0.00	0.00	230,204.03
<b>Totales RD\$</b>		<b>9,614,236.64</b>	<b>9,754,257.01</b>	<b>5,007,377.89</b>	<b>1,424,540.00</b>	<b>0.00</b>	<b>288,642.71</b>	<b>14,497,696.87</b>	<b>0.00</b>	<b>0.00</b>	<b>40,586,751.12</b>

  
KENIA A. CAMPUSANO  
ENCARGADA DE CONTABILIDAD  
Preparado Por



  
CONTRALOR (A)  
Revisado Por



  
JOSE NELSON GUILLEN VALDEZ  
ALCALDE MUNICIPAL  
Aprobado Por

