

**MINISTERIO DE HACIENDA**  
**DIRECCIÓN GENERAL DE PRESUPUESTO**  
EJECUCIÓN DE LOS INGRESOS Y FUENTES DE FINANCIAMIENTO  
CORRESPONDIENTE A AGOSTO DEL AÑO 2018

CÓDIGO DEL CAPÍTULO : 7116

DENOMINACIÓN : AYUNTAMIENTO MUNICIPAL DE SAN CRISTOBAL

Clasificador de Ingresos					Entidad Otorgante	Fuente de Financiamiento	Fuente Especifica	Organismo Financiadore	Presupuesto			Percebido			
Tipo	Concepto	Cuenta	Sub-Cuenta	Auxiliar					Concepto Definición	Original	Modificaciones	Vigente	Acumulado Anterior	Realizado en el Mes	Realizado a la Fecha
1	2	3	4	5	6	11	12	13 = 11 + 0 - 12	14	15	16 = 14 + 15	17 = 13 - 16			
1	1				IMPUESTOS	38,783,800.00	57,976,994.82	96,760,794.82	72,515,599.75	2,102,249.16	74,617,848.91	22,142,945.91			
1	1	1			IMPUESTOS SOBRE LOS INGRESOS	1,000.00	57,976,994.82	57,977,994.82	57,976,994.82	0.00	57,976,994.82	1,000.00			
1	1	1	1		Disminución de disponibilidades	1,000.00	57,976,994.82	57,977,994.82	57,976,994.82	0.00	57,976,994.82	1,000.00			
1	1	1	1	001	Disminución de disponibilidades internas	30	9998	102	1,000.00	57,976,994.82	57,977,994.82	57,976,994.82	0.00	57,976,994.82	1,000.00
1	1	3			IMPUESTOS SOBRE EL PATRIMONIO	790,800.00	0.00	790,800.00	0.00	0.00	0.00	790,800.00			
1	1	3	1		IMPUESTOS SOBRE LA PROPIEDAD Y TRANSACCIONES FINANCIERAS Y DE CAPITAL	790,800.00	0.00	790,800.00	0.00	0.00	0.00	790,800.00			
1	1	3	1	003	Impuesto sobre las operaciones inmobiliarias	30	9996	102	10,800.00	0.00	10,800.00	0.00	10,800.00		
1	1	3	1	011	Impuesto sobre terrenos no urbanizados	30	9996	102	720,000.00	0.00	720,000.00	0.00	720,000.00		
1	1	3	1	012	Impuesto sobre solares no edificados	30	9996	102	60,000.00	0.00	60,000.00	0.00	60,000.00		
1	1	4			IMPUESTOS INTERNOS SOBRE MERCANCIAS Y SERVICIOS	36,936,000.00	0.00	36,936,000.00	13,835,699.71	1,991,249.16	15,826,948.87	21,109,051.13			
1	1	4	1		IMPUESTOS SOBRE LOS BIENES Y SERVICIOS	2,196,000.00	0.00	2,196,000.00	993,138.87	146,311.11	1,139,449.98	1,056,550.02			
1	1	4	1	003	Impuesto sobre ventas condicionales de muebles	30	9996	102	2,196,000.00	0.00	2,196,000.00	993,138.87	1,139,449.98	1,056,550.02	
1	1	4	3		IMPUESTOS AL USO DE BIENES Y SERVICIOS	34,740,000.00	0.00	34,740,000.00	12,842,560.84	1,844,938.05	14,687,498.89	20,052,501.11			
1	1	4	3	002	Derecho de circulación vehículos de motor	30	9996	102	804,000.00	0.00	804,000.00	787,000.00	790,000.00	14,000.00	
1	1	4	3	018	Anuncios, muestras y carteles	30	9996	102	3,600,000.00	0.00	3,600,000.00	971,963.00	87,315.00	1,059,278.00	2,540,722.00
1	1	4	3	019	Rodaje y transporte de materiales varios	30	9996	102	7,920,000.00	0.00	7,920,000.00	3,400,023.00	792,886.00	4,192,909.00	3,727,091.00
1	1	4	3	020	Hoteles, moteles y apart - hoteles y establecimientos similares	30	9996	102	2,040,000.00	0.00	2,040,000.00	458,270.00	118,600.00	576,870.00	1,463,130.00
1	1	4	3	021	Certificación de animales	30	9996	102	6,000.00	0.00	6,000.00	0.00	0.00	6,000.00	
1	1	4	3	022	Traspaso de solares y terrenos rurales	30	9996	102	60,000.00	0.00	60,000.00	3,000.00	0.00	3,000.00	57,000.00
1	1	4	3	023	Mercado móvil (chimi, hot dog y otros)	30	9996	102	12,000.00	0.00	12,000.00	20,900.00	0.00	20,900.00	-8,900.00
1	1	4	3	026	Funcionamiento car wash	30	9996	102	12,000.00	0.00	12,000.00	800.00	0.00	800.00	11,200.00
1	1	4	3	028	Impuesto sobre tramitación de documentos	30	9996	102	5,184,000.00	0.00	5,184,000.00	1,052,842.95	204,746.00	1,257,588.95	3,926,411.05
1	1	4	3	029	Impuesto sobre registro de documentos	30	9996	102	9,600,000.00	0.00	9,600,000.00	1,186,426.00	177,594.00	1,364,020.00	8,235,980.00
1	1	4	3	031	Impuesto sobre billares	30	9996	102	72,000.00	0.00	72,000.00	2,400.00	1,200.00	3,600.00	68,400.00
1	1	4	3	032	Espectáculos públicos con o sin boleta de entrada	30	9996	102	120,000.00	0.00	120,000.00	33,500.00	900.00	34,400.00	85,600.00
1	1	4	3	033	Licencias de construcción	30	9996	102	4,800,000.00	0.00	4,800,000.00	4,804,035.89	454,297.05	5,258,332.94	-458,332.94
1	1	4	3	034	Permiso construcción pozos filtrantes	30	9996	102	6,000.00	0.00	6,000.00	0.00	0.00	0.00	6,000.00
1	1	4	3	035	Permiso para romper pavimento de la vía pública	30	9996	102	60,000.00	0.00	60,000.00	89,900.00	3,000.00	92,900.00	-32,900.00
1	1	4	3	036	Instalación envasadora de gas y estaciones de combustibles	30	9996	102	120,000.00	0.00	120,000.00	0.00	0.00	0.00	120,000.00
1	1	4	3	042	Construcción: nichos, fosas y panteones	30	9996	102	60,000.00	0.00	60,000.00	31,500.00	1,400.00	32,900.00	27,100.00
1	1	4	3	043	Construcción de rampas con exceso de metros lineales	30	9996	102	24,000.00	0.00	24,000.00	0.00	0.00	0.00	24,000.00
1	1	4	3	044	Licencia para instalación telecomunicaciones	30	9996	102	240,000.00	0.00	240,000.00	0.00	0.00	0.00	240,000.00
1	1	6			IMPUESTOS ECOLOGICOS	504,000.00	0.00	504,000.00	421,500.00	77,000.00	498,500.00	5,500.00			
1	1	6	1		IMPUESTOS ECOLOGICOS	480,000.00	0.00	480,000.00	421,500.00	77,000.00	498,500.00	-18,500.00			
1	1	6	1	001	Compensación por daños al medio ambiente y vías públicas	30	9996	102	480,000.00	0.00	480,000.00	421,500.00	77,000.00	498,500.00	-18,500.00
1	1	6	2		ACCESORIOS DE IMPUESTOS ECOLOGICOS	24,000.00	0.00	24,000.00	0.00	0.00	0.00	24,000.00			
1	1	6	2	001	Recargos por mora	30	9996	102	24,000.00	0.00	24,000.00	0.00	0.00	24,000.00	
1	1	9			IMPUESTOS DIVERSOS	552,000.00	0.00	552,000.00	281,405.22	34,000.00	315,405.22	236,594.78			
1	1	9	1		IMPUESTOS DIVERSOS	552,000.00	0.00	552,000.00	281,405.22	34,000.00	315,405.22	236,594.78			
1	1	9	1	004	Otros arbitrios diversos	30	9996	102	48,000.00	0.00	48,000.00	0.00	0.00	48,000.00	
1	1	9	1	005	Uso de aparatos reproductores de música diversos	30	9996	102	24,000.00	0.00	24,000.00	2,000.00	0.00	2,000.00	
1	1	9	1	099	Otros impuestos diversos	30	9996	102	480,000.00	0.00	480,000.00	279,405.22	34,000.00	313,405.22	166,594.78
1	4				TRANSFERENCIAS	303,326,678.28	4,896,164.52	308,222,842.80	181,465,399.97	25,402,485.71	206,867,885.68	101,354,957.12			
1	4	1			TRANSFERENCIAS CORRIENTES	181,996,006.97	4,294,898.71	186,290,905.68	110,338,440.01	15,241,491.43	125,579,931.44	60,710,974.24			

**MINISTERIO DE HACIENDA**  
**DIRECCIÓN GENERAL DE PRESUPUESTO**  
EJECUCIÓN DE LOS INGRESOS Y FUENTES DE FINANCIAMIENTO  
CORRESPONDIENTE A AGOSTO DEL AÑO 2018

CÓDIGO DEL CAPÍTULO : 7116


DENOMINACIÓN : AYUNTAMIENTO MUNICIPAL DE SAN CRISTOBAL


Clasificador de Ingresos					Entidad Otorgante	Fuente de Financiamiento	Fuente Especifica	Organismo Financiador	Presupuesto			Percebido				
Tipo	Concepto	Cuenta	Sub-Cuenta	Auxiliar					Concepto Definición	Original	Modificaciones	Vigente	Acumulado Anterior	Realizado en el Mes	Realizado a la Fecha	Balance por Percibir
1	2	3	4	5	6	7	8	9	10	11	12	13 = 11 + 0 - 12	14	15	16 = 14 + 15	17 = 13 - 16
1	4	1	3	001	TRANSFERENCIAS CORRIENTES RECIBIDAS DE INSTITUCIONES PÚBLICAS DESCENTRALIZADAS Y AUTÓNOMAS NO FINANCIERAS		40	9992	103	0.00	3,393,000.00	3,393,000.00	3,648,000.00	0.00	3,648,000.00	-255,000.00
1	4	1	3	001	De Instituciones Públicas Descentralizadas y Autónomas No Financieras		40	9992	103	0.00	3,393,000.00	3,393,000.00	3,648,000.00	0.00	3,648,000.00	-255,000.00
1	4	1	5		TRANSFERENCIAS CORRIENTES RECIBIDAS POR LOS AYUNTAMIENTOS					181,996,006.97	901,898.71	182,897,905.68	106,690,440.01	15,241,491.43	121,931,931.44	60,965,974.24
1	4	1	5	003	Ordinaria según Ley (CORRIENTE)		20	1955	100	181,996,006.97	901,898.71	182,897,905.68	106,690,440.01	15,241,491.43	121,931,931.44	60,965,974.24
1	4	2			TRANSFERENCIAS DE CAPITAL					121,330,671.31	601,265.81	121,931,937.12	71,126,959.96	10,160,994.28	81,287,954.24	40,643,982.88
1	4	2	5		TRANSFERENCIAS DE CAPITAL RECIBIDAS POR LOS AYUNTAMIENTOS					121,330,671.31	601,265.81	121,931,937.12	71,126,959.96	10,160,994.28	81,287,954.24	40,643,982.88
1	4	2	5	003	Ordinaria según Ley (CAPITAL)		20	1955	100	121,330,671.31	601,265.81	121,931,937.12	71,126,959.96	10,160,994.28	81,287,954.24	40,643,982.88
1	5				INGRESOS POR CONTRAPRESTACION					6,495,200.00	0.00	6,495,200.00	4,948,426.00	501,838.00	5,450,264.00	1,044,936.00
1	5	1			VENTAS DE BIENES Y SERVICIOS					6,495,200.00	0.00	6,495,200.00	4,948,426.00	501,838.00	5,450,264.00	1,044,936.00
1	5	1	3		TASAS					3,110,000.00	0.00	3,110,000.00	2,528,258.00	250,800.00	2,779,058.00	330,942.00
1	5	1	3	014	Inhumación y exhumación		30	9995	102	60,000.00	0.00	60,000.00	5,800.00	1,000.00	6,800.00	53,200.00
1	5	1	3	015	Expedición certificaciones		30	9995	102	18,000.00	0.00	18,000.00	27,700.00	1,000.00	28,700.00	-10,700.00
1	5	1	3	018	Certificaciones vida y costumbre		30	9995	102	20,000.00	0.00	20,000.00	1,000.00	0.00	1,000.00	19,000.00
1	5	1	3	019	Grúas y remolques		30	9995	102	12,000.00	0.00	12,000.00	0.00	0.00	0.00	12,000.00
1	5	1	3	020	Recolección desechos sólidos		30	9995	102	2,880,000.00	0.00	2,880,000.00	2,471,250.00	248,800.00	2,720,050.00	159,950.00
1	5	1	3	099	Otras tasas		30	9995	102	120,000.00	0.00	120,000.00	22,508.00	0.00	22,508.00	97,492.00
1	5	1	5		ARRENDAMIENTOS					3,385,200.00	0.00	3,385,200.00	2,420,168.00	251,038.00	2,671,206.00	713,994.00
1	5	1	5	001	Arrendamiento de locales comerciales y casas		30	9998	102	180,000.00	0.00	180,000.00	4,500.00	0.00	4,500.00	175,500.00
1	5	1	5	008	Mercados y hospedajes		30	9998	102	1,440,000.00	0.00	1,440,000.00	1,371,899.00	150,704.00	1,522,603.00	-82,603.00
1	5	1	5	010	Nichos en cementerio		30	9998	102	24,000.00	0.00	24,000.00	91,800.00	12,300.00	104,100.00	-80,100.00
1	5	1	5	012	Corrales para animales		30	9998	102	1,200.00	0.00	1,200.00	0.00	0.00	0.00	1,200.00
1	5	1	5	013	Bañerías		30	9998	102	840,000.00	0.00	840,000.00	0.00	0.00	0.00	840,000.00
1	5	1	5	014	Fábrica de blocks		30	9998	102	120,000.00	0.00	120,000.00	25,000.00	0.00	25,000.00	95,000.00
1	5	1	5	016	Matanza y expendio de carnes		30	9998	102	720,000.00	0.00	720,000.00	83,334.00	83,334.00	166,668.00	553,332.00
1	5	1	5	017	Alquileres o arrendamientos de locales proventos		30	9998	102	60,000.00	0.00	60,000.00	843,635.00	4,700.00	848,335.00	-788,335.00
1	6				OTROS INGRESOS					600,000.00	0.00	600,000.00	4,378.00	7,871.00	12,249.00	587,751.00
1	6	1			Rentas de la Propiedad					600,000.00	0.00	600,000.00	4,378.00	7,871.00	12,249.00	587,751.00
1	6	1	1		DIVIDENDO POR INVERSIONES EMPRESARIALES					0.00	0.00	0.00	38.00	11.00	49.00	-49.00
1	6	1	1	099	Otros dividendos		30	9998	102	0.00	0.00	0.00	38.00	11.00	49.00	-49.00
1	6	1	3		ARRIENDO DE ACTIVOS TANGIBLES NO PRODUCIDOS					600,000.00	0.00	600,000.00	4,340.00	7,860.00	12,200.00	587,800.00
1	6	1	3	005	Arrendamiento de solares		30	9998	102	480,000.00	0.00	480,000.00	4,340.00	7,860.00	12,200.00	467,800.00
1	6	1	3	007	Arrendamiento de terrenos en cementerios		30	9998	102	120,000.00	0.00	120,000.00	0.00	0.00	0.00	120,000.00
<b>TOTAL RD\$</b>										<b>349,205,678.28</b>	<b>62,873,159.34</b>	<b>412,078,837.62</b>	<b>258,933,803.72</b>	<b>28,014,443.87</b>	<b>286,948,247.59</b>	<b>125,130,590.03</b>

Preparado Por:   


  
NELSON URIBE  
CONTRALOR (A)  
Revisado Por



  
JOSE NELSON GUILLEN VALDEZ  
ALCALDE MUNICIPAL SAN CRISTOBAL  
Aprobado Por



**MINISTERIO DE HACIENDA**  
**DIRECCIÓN GENERAL DE PRESUPUESTO**  
**EJECUCIÓN DE LOS GASTOS Y APLICACIONES FINANCIERAS POR DESTINO DE FONDOS Y ESTRUCTURA PROGRAMÁTICA**  
CORRESPONDIENTE A AGOSTO DEL AÑO 2018

**CÓDIGO DEL CAPÍTULO : 7116**

**DENOMINACIÓN : AYUNTAMIENTO MUNICIPAL DE SAN CRISTOBAL**

**DESTINO DE FONDO: INVERSION Y OBRAS**

Destino de Fondos	Estructura					Institución Receptora	Código SNIP	Clasificador del Gasto					Presupuesto			Ejecución del Gasto									
	Apropiación No Asig. Programas	Programa	Proyecto	Actividad / Obra	Tipo			Objeto	Cuenta	Sub-Cuenta	Auxiliar	Denominación del Gasto	Función	Fuente de Financiamiento	Fuente Específica	Organismo Financiador	Presupuesto Original Año Actual	Modificaciones	Vigente	Acumulado Anterior	Comprometido	Devengado	Pagado	Devengado a la Fecha	Balance Disponible
	1	0													35,453,338.70	2,053,787.40	37,507,126.10	26,005,477.60	810,829.15	529,386.91	529,386.91	26,534,864.51	10,972,261.59		
		1	0												35,453,338.70	2,053,787.40	37,507,126.10	26,005,477.60	810,829.15	529,386.91	529,386.91	26,534,864.51	10,972,261.59		
		1	0	0003											35,253,338.70	2,053,787.40	37,307,126.10	25,905,194.41	810,829.15	504,183.29	504,183.29	26,409,377.70	10,897,748.40		
		1	0	0003											21,500,000.00	7,269,000.00	28,769,000.00	20,588,567.14	455,821.33	201,246.78	201,246.78	20,789,813.92	7,979,186.08		
		1	0	0003											17,400,000.00	6,869,000.00	24,269,000.00	17,661,000.00	319,000.00	0.00	0.00	17,661,000.00	6,608,000.00		
I		1	0	0003											17,400,000.00	6,869,000.00	24,269,000.00	17,661,000.00	319,000.00	0.00	0.00	17,661,000.00	6,608,000.00		
		1	0	0003											1,500,000.00	400,000.00	1,900,000.00	743,695.94	67,374.06	144,900.00	144,900.00	888,595.94	1,011,404.06		
		1	0	0003											1,500,000.00	400,000.00	1,900,000.00	743,695.94	67,374.06	144,900.00	144,900.00	888,595.94	1,011,404.06		
I		1	0	0003											1,500,000.00	400,000.00	1,900,000.00	743,695.94	67,374.06	144,900.00	144,900.00	888,595.94	1,011,404.06		
		1	0	0003											2,600,000.00	0.00	2,600,000.00	2,183,871.20	69,447.27	56,346.78	56,346.78	2,240,217.98	359,782.02		
		1	0	0003											2,600,000.00	0.00	2,600,000.00	2,183,871.20	69,447.27	56,346.78	56,346.78	2,240,217.98	359,782.02		
I		1	0	0003											2,500,000.00	0.00	2,500,000.00	2,113,710.95	52,461.11	56,346.78	56,346.78	2,170,057.73	329,942.27		
I		1	0	0003											100,000.00	0.00	100,000.00	70,160.25	16,986.16	0.00	0.00	70,160.25	29,839.75		
		1	0	0003											10,500,000.00	-3,405,000.00	7,095,000.00	4,830,229.20	336,116.09	214,520.99	214,520.99	5,044,750.19	2,050,249.81		
		1	0	0003											1,000,000.00	-800,000.00	200,000.00	558.22	24.70	0.00	0.00	558.22	199,441.78		
		1	0	0003											1,000,000.00	-800,000.00	200,000.00	558.22	24.70	0.00	0.00	558.22	199,441.78		
I		1	0	0003											1,000,000.00	-800,000.00	200,000.00	558.22	24.70	0.00	0.00	558.22	199,441.78		
		1	0	0003											2,000,000.00	1,895,000.00	3,895,000.00	2,476,519.19	6,317.03	166,377.52	166,377.52	2,642,896.71	1,252,103.29		
		1	0	0003											2,000,000.00	1,895,000.00	3,895,000.00	2,476,519.19	6,317.03	166,377.52	166,377.52	2,642,896.71	1,252,103.29		
I		1	0	0003											1,000,000.00	1,495,000.00	2,495,000.00	1,308,699.01	2,932.61	0.00	0.00	1,308,699.01	1,186,300.99		

1-Cotraloría General de la República, 2- Cámara de Cuentas, 3- Comisión de Fiscalización y Control, 4- Ayuntamiento Municipal, 5- Dirección General de Presupuesto (DIGEPRES), 6- Dirección General de Contabilidad Gubernamental (DIGECOG)

Nota: Los Ayuntamientos y Juntas de Distrito Municipales utilizarán la cantidad de programas de acuerdo a las actividades que se desarrollan en el mismo.

**MINISTERIO DE HACIENDA**  
**DIRECCIÓN GENERAL DE PRESUPUESTO**  
**EJECUCIÓN DE LOS GASTOS Y APLICACIONES FINANCIERAS POR DESTINO DE FONDOS Y ESTRUCTURA PROGRAMÁTICA**  
CORRESPONDIENTE A AGOSTO DEL AÑO 2018

**CÓDIGO DEL CAPÍTULO :** 7116  
**DENOMINACIÓN :** AYUNTAMIENTO MUNICIPAL DE SAN CRISTOBAL

**DESTINO DE FONDO:** INVERSION Y OBRAS

Destino de Fondos	Estructura							Clasificador del Gasto					Presupuesto			Ejecución del Gasto									
	Apropiación No Asig. Programas	Programa	Proyecto	Actividad / Obra	Institución Receptora	Código SNIP	Tipo	Objeto	Cuenta	Sub-Cuenta	Auxiliar	Denominación del Gasto	Función	Fuente de Financiamiento	Fuente Específica	Organismo Financiador	Presupuesto Original Año Actual	Modificaciones	Vigente	Acumulado Anterior	Comprometido	Devengado	Pagado	Devengado a la Fecha	Balance Disponible
												13													
I		1	0	0003			2	3	7	1	2	Gasol	1101	20	1955	100	1,000,000.00	400,000.00	1,400,000.00	1,167,820.18	3,384.42	166,377.52	166,377.52	1,334,197.70	65,802.30
		1	0	0003			2	3	9			PRODUCTOS Y UTILES VARIOS					7,500,000.00	-4,500,000.00	3,000,000.00	2,353,151.79	329,774.36	48,143.47	48,143.47	2,401,295.26	598,704.74
		1	0	0003			2	3	9	6		Productos eléctricos y afines					7,500,000.00	-4,500,000.00	3,000,000.00	2,353,151.79	329,774.36	48,143.47	48,143.47	2,401,295.26	598,704.74
I		1	0	0003			2	3	9	6	1	Productos eléctricos y afines	1101	20	1955	100	7,500,000.00	-4,500,000.00	3,000,000.00	2,353,151.79	329,774.36	48,143.47	48,143.47	2,401,295.26	598,704.74
		1	0	0003			2	6				BIENES MUEBLES, INMUEBLES E INTANGIBLES					3,253,338.70	-1,810,212.60	1,443,126.10	486,398.07	18,891.73	88,415.52	88,415.52	574,813.59	868,312.51
		1	0	0003			2	6	1			MOBILIARIO Y EQUIPO					1,553,338.70	-210,212.60	1,343,126.10	486,398.07	18,891.73	88,415.52	88,415.52	574,813.59	768,312.51
		1	0	0003			2	6	1	1		Muebles de oficina y estantería					200,000.00	0.00	200,000.00	19,498.60	296.40	0.00	0.00	19,498.60	180,501.40
I		1	0	0003			2	6	1	1	1	Muebles de oficina y estantería	1101	20	1955	100	200,000.00	0.00	200,000.00	19,498.60	296.40	0.00	0.00	19,498.60	180,501.40
		1	0	0003			2	6	1	3		Equipo computacional					743,138.70	-250,000.00	493,138.70	263,020.41	11,105.23	88,415.52	88,415.52	351,435.93	141,702.77
I		1	0	0003			2	6	1	3	1	Equipo computacional	1101	30	9995	102	743,138.70	-250,000.00	493,138.70	263,020.41	11,105.23	88,415.52	88,415.52	351,435.93	141,702.77
		1	0	0003			2	6	1	4		Electrodomesticos					110,200.00	205,672.40	315,872.40	100,862.08	4,462.92	0.00	0.00	100,862.08	215,010.32
I		1	0	0003			2	6	1	4	1	Electrodomesticos	1101	30	9998	102	110,200.00	205,672.40	315,872.40	100,862.08	4,462.92	0.00	0.00	100,862.08	215,010.32
		1	0	0003			2	6	1	9		Otros mobiliarios y equipos no identificados precedentemente					500,000.00	-165,885.00	334,115.00	103,016.98	3,027.18	0.00	0.00	103,016.98	231,098.02
I		1	0	0003			2	6	1	9	1	Otros mobiliarios y equipos no identificados precedentemente	1101	30	9998	102	500,000.00	-165,885.00	334,115.00	103,016.98	3,027.18	0.00	0.00	103,016.98	231,098.02
		1	0	0003			2	6	5			MAQUINARIA, OTROS EQUIPOS Y HERRAMIENTAS					1,000,000.00	-900,000.00	100,000.00	0.00	0.00	0.00	0.00	0.00	100,000.00
		1	0	0003			2	6	5	3		Maquinaria y equipo de construcción					900,000.00	-900,000.00	0.00	0.00	0.00	0.00	0.00	0.00	0.00
I		1	0	0003			2	6	5	3	1	Maquinaria y equipo de construcción	1101	20	1955	100	900,000.00	-900,000.00	0.00	0.00	0.00	0.00	0.00	0.00	0.00
		1	0	0003			2	6	5	5		Equipo de comunicación, telecomunicaciones y señalamiento					100,000.00	0.00	100,000.00	0.00	0.00	0.00	0.00	0.00	100,000.00
I		1	0	0003			2	6	5	5	1	Equipo de telecomunicaciones y señalamiento	1101	30	9998	102	100,000.00	0.00	100,000.00	0.00	0.00	0.00	0.00	0.00	100,000.00
		1	0	0003			2	6	8			BIENES INTANGIBLES					700,000.00	-700,000.00	0.00	0.00	0.00	0.00	0.00	0.00	0.00

1-Cotraloría General de la República, 2- Camara de Cuentas, 3-Comisión de Fiscalización y Control, 4- Ayuntamiento Municipal, 5- Dirección General de Presupuesto (DIGEPRES), 6- Dirección General de Contabilidad Gubernamental (DIGECOG)

Nota: Los Ayuntamientos y Juntas de Distrito Municipales utilizaran la cantidad de programas de acuerdo a las actividades que se desarrollan en el mismo.

**MINISTERIO DE HACIENDA**  
**DIRECCIÓN GENERAL DE PRESUPUESTO**  
**EJECUCIÓN DE LOS GASTOS Y APLICACIONES FINANCIERAS POR DESTINO DE FONDOS Y ESTRUCTURA PROGRAMÁTICA**  
CORRESPONDIENTE A AGOSTO DEL AÑO 2018

**CÓDIGO DEL CAPÍTULO : 7116**  
**DENOMINACIÓN : AYUNTAMIENTO MUNICIPAL DE SAN CRISTOBAL**

**DESTINO DE FONDO: INVERSION Y OBRAS**

Destino de Fondos	Estructura					Clasificador del Gasto							Presupuesto			Ejecución del Gasto									
	Apropiación No Asig. Programas	Programa	Proyecto	Actividad / Obra	Institución Receptora	Código SNIP	Tipo	Objeto	Cuenta	Sub-Cuenta	Auxiliar	Denominación del Gasto	Función	Fuente de Financiamiento	Fuente Específica	Organismo Financiador	Presupuesto Original Año Actual	Modificaciones	Vigente	Acumulado Anterior	Comprometido	Devengado	Pagado	Devengado a la Fecha	Balance Disponible
1	2	3	4	5	6	7	8	9	10	11	12	13	14	15	16	17	18	19	20 = 18 + 0 - 19	21	22	23	24	25 = 21 + 23	26 = 20 - 25
		1	0	0003			2	6	8	3		Programas de informática y base de datos					700,000.00	-700,000.00	0.00	0.00	0.00	0.00	0.00	0.00	0.00
I		1	0	0003			2	6	8	3	1	Programas de informática	1101	30	9996	102	700,000.00	-700,000.00	0.00	0.00	0.00	0.00	0.00	0.00	0.00
		1	0	0004								Servicios Administrativos y Financieros					200,000.00	0.00	200,000.00	100,283.19	0.00	25,203.62	25,203.62	125,486.81	74,513.19
		1	0	0004			2	2				CONTRATACIÓN DE SERVICIOS					200,000.00	0.00	200,000.00	100,283.19	0.00	25,203.62	25,203.62	125,486.81	74,513.19
		1	0	0004			2	2	8			OTROS SERVICIOS NO INCLUIDOS EN CONCEPTOS ANTERIORES					200,000.00	0.00	200,000.00	100,283.19	0.00	25,203.62	25,203.62	125,486.81	74,513.19
		1	0	0004			2	2	8	2		Comisiones y gastos bancarios					200,000.00	0.00	200,000.00	100,283.19	0.00	25,203.62	25,203.62	125,486.81	74,513.19
I		1	0	0004			2	2	8	2	1	Comisiones y gastos bancarios	1102	20	1955	100	200,000.00	0.00	200,000.00	100,283.19	0.00	25,203.62	25,203.62	125,486.81	74,513.19
		11										OBRAS PUBLICAS MUNICIPALES					92,328,932.61	45,473,264.12	137,802,196.73	57,776,325.06	1,387,067.97	14,547,053.18	14,547,053.18	72,323,378.24	65,551,977.18
		11	0														12,900,000.00	-11,822,971.72	1,077,028.28	374,367.42	3,881.68	0.00	0.00	374,367.42	702,660.86
		11	0	0001								Supervision, Fiscalizacion y Control de Obras Publicas					400,000.00	0.00	400,000.00	374,367.42	3,881.68	0.00	0.00	374,367.42	25,632.58
		11	0	0001			2	2				CONTRATACIÓN DE SERVICIOS					400,000.00	0.00	400,000.00	374,367.42	3,881.68	0.00	0.00	374,367.42	25,632.58
		11	0	0001			2	2	7			SERVICIOS DE CONSERVACION, REPARACIONES MENORES E INSTALACIONES TEMPORALES					400,000.00	0.00	400,000.00	374,367.42	3,881.68	0.00	0.00	374,367.42	25,632.58
		11	0	0001			2	2	7	1		Contratación de obras menores					400,000.00	0.00	400,000.00	374,367.42	3,881.68	0.00	0.00	374,367.42	25,632.58
I		11	0	0001			2	2	7	1	1	Obras Menores en edificaciones	####	20	1955	100	400,000.00	0.00	400,000.00	374,367.42	3,881.68	0.00	0.00	374,367.42	25,632.58
		11	0	0002								Supervisión, Fiscalización y Control de Obras Publicas					12,500,000.00	-11,822,971.72	677,028.28	0.00	0.00	0.00	0.00	0.00	677,028.28
		11	0	0002			2	7				OBRAS					12,500,000.00	-11,822,971.72	677,028.28	0.00	0.00	0.00	0.00	0.00	677,028.28
		11	0	0002			2	7	1			OBRAS EN EDIFICACIONES					12,500,000.00	-11,822,971.72	677,028.28	0.00	0.00	0.00	0.00	0.00	677,028.28
		11	0	0002			2	7	1	4		Mejoras de tierras y terrenos					12,500,000.00	-11,822,971.72	677,028.28	0.00	0.00	0.00	0.00	0.00	677,028.28
I		11	0	0002			2	7	1	4	1	Mejoras de tierras y terrenos	0	30	9996	102	12,500,000.00	-11,822,971.72	677,028.28	0.00	0.00	0.00	0.00	0.00	677,028.28
		11	1									Construcción de Vías de Comunicación y Conexos					45,499,618.18	16,793,985.57	62,293,603.75	28,717,388.04	536,436.31	4,397,457.40	4,397,457.40	33,114,845.44	29,247,087.43
		11	1	0051								PP - CONSTRUCCION DE ACERAS Y CONTENES - SECTOR LA VICTORIA					2,000,000.00	125,000.00	2,125,000.00	425,042.46	19,957.95	1,221,622.95	1,221,622.95	1,646,665.41	478,334.59
		11	1	0051			2	7				OBRAS					2,000,000.00	125,000.00	2,125,000.00	425,042.46	19,957.95	1,221,622.95	1,221,622.95	1,646,665.41	478,334.59
		11	1	0051			2	7	2			INFRAESTRUCTURA					2,000,000.00	125,000.00	2,125,000.00	425,042.46	19,957.95	1,221,622.95	1,221,622.95	1,646,665.41	478,334.59

1-Cotraloría General de la República, 2- Camara de Cuentas, 3-Comisión de Fiscalización y Control, 4- Ayuntamiento Municipal, 5- Dirección General de Presupuesto (DIGEPRES), 6 - Dirección General de Contabilidad Gubernamental (DIGECOG)

Nota: Los Ayuntamientos y Juntas de Distrito Municipales utilizarán la cantidad de programas de acuerdo a las actividades que se desarrollan en el mismo.

**MINISTERIO DE HACIENDA**  
**DIRECCIÓN GENERAL DE PRESUPUESTO**  
EJECUCIÓN DE LOS GASTOS Y APLICACIONES FINANCIERAS POR DESTINO DE FONDOS Y ESTRUCTURA PROGRAMÁTICA  
CORRESPONDIENTE A AGOSTO DEL AÑO 2018

**CÓDIGO DEL CAPÍTULO : 7116**  
**DENOMINACIÓN : AYUNTAMIENTO MUNICIPAL DE SAN CRISTOBAL**

**DESTINO DE FONDO: INVERSION Y OBRAS**

Destino de Fondos	Estructura					Clasificador del Gasto						Presupuesto			Ejecución del Gasto										
	Apropiación No Asig. Programas	Programa	Proyecto	Actividad / Obra	Institución Receptora	Código SNIP	Tipo	Objeto	Cuenta	Sub-Cuenta	Auxiliar	Denominación del Gasto	Función	Fuente de Financiamiento	Fuente Específica	Organismo Financiador	Presupuesto Original Año Actual	Modificaciones	Vigente	Acumulado Anterior	Comprometido	Devengado	Pagado	Devengado a la Fecha	Balance Disponible
1	2	3	4	5	6	7	8	9	10	11	12	13	14	15	16	17	18	19	20 = 18 + (-) 19	21	22	23	24	25 = 21 + 23	26 = 20 - 25
		11	1	0051			2	7	2	4		Infraestructura terrestre y obras anexas					2,000,000.00	125,000.00	2,125,000.00	425,042.46	19,957.95	1,221,622.95	1,221,622.95	1,646,665.41	478,334.59
I		11	1	0051			2	7	2	4	1	Infraestructura terrestre y obras anexas	####	30	9996	102	2,000,000.00	125,000.00	2,125,000.00	425,042.46	19,957.95	1,221,622.95	1,221,622.95	1,646,665.41	478,334.59
		11	1	0052								PP - CONSTRUCCION DE ACERAS Y CONTENES - SECTOR SANTA LUCIA DE CAMBA					2,000,000.00	-139,000.00	1,861,000.00	1,817,419.35	16,922.96	9,539.80	9,539.80	1,826,959.15	43,580.65
		11	1	0052			2	7				OBRAS					2,000,000.00	-139,000.00	1,861,000.00	1,817,419.35	16,922.96	9,539.80	9,539.80	1,826,959.15	43,580.65
		11	1	0052			2	7	2			INFRAESTRUCTURA					2,000,000.00	-139,000.00	1,861,000.00	1,817,419.35	16,922.96	9,539.80	9,539.80	1,826,959.15	43,580.65
		11	1	0052			2	7	2	4		Infraestructura terrestre y obras anexas					2,000,000.00	-139,000.00	1,861,000.00	1,817,419.35	16,922.96	9,539.80	9,539.80	1,826,959.15	43,580.65
I		11	1	0052			2	7	2	4	1	Infraestructura terrestre y obras anexas	####	30	9996	102	2,000,000.00	-139,000.00	1,861,000.00	1,817,419.35	16,922.96	9,539.80	9,539.80	1,826,959.15	43,580.65
		11	1	0053								PP - CONSTRUCCION DE ACERAS Y CONTENES - SECTOR CAMBITA URIBE (LA LOMA)					2,000,000.00	0.00	2,000,000.00	417,000.14	8,457.30	519,638.34	519,638.34	936,638.48	1,063,361.52
		11	1	0053			2	7				OBRAS					2,000,000.00	0.00	2,000,000.00	417,000.14	8,457.30	519,638.34	519,638.34	936,638.48	1,063,361.52
		11	1	0053			2	7	2			INFRAESTRUCTURA					2,000,000.00	0.00	2,000,000.00	417,000.14	8,457.30	519,638.34	519,638.34	936,638.48	1,063,361.52
		11	1	0053			2	7	2	4		Infraestructura terrestre y obras anexas					2,000,000.00	0.00	2,000,000.00	417,000.14	8,457.30	519,638.34	519,638.34	936,638.48	1,063,361.52
I		11	1	0053			2	7	2	4	1	Infraestructura terrestre y obras anexas	####	20	1955	100	2,000,000.00	0.00	2,000,000.00	417,000.14	8,457.30	519,638.34	519,638.34	936,638.48	1,063,361.52
		11	1	0054								PP - CONSTRUCCION DE ACERAS Y CONTENES - SECTOR LAS PALMITA					2,000,000.00	-100,000.00	1,900,000.00	1,770,836.26	21,360.97	0.00	0.00	1,770,836.26	129,163.74
		11	1	0054			2	7				OBRAS					2,000,000.00	-100,000.00	1,900,000.00	1,770,836.26	21,360.97	0.00	0.00	1,770,836.26	129,163.74
		11	1	0054			2	7	2			INFRAESTRUCTURA					2,000,000.00	-100,000.00	1,900,000.00	1,770,836.26	21,360.97	0.00	0.00	1,770,836.26	129,163.74
		11	1	0054			2	7	2	4		Infraestructura terrestre y obras anexas					2,000,000.00	-100,000.00	1,900,000.00	1,770,836.26	21,360.97	0.00	0.00	1,770,836.26	129,163.74
I		11	1	0054			2	7	2	4	1	Infraestructura terrestre y obras anexas	####	20	1955	100	2,000,000.00	-100,000.00	1,900,000.00	1,770,836.26	21,360.97	0.00	0.00	1,770,836.26	129,163.74
		11	1	0055								PP - CONSTRUCCION DE ACERAS Y CONTENES Y ESCALONES - SECTOR PUEBLO NUEVO LOS VERIGUETE					2,000,000.00	-100,000.00	1,900,000.00	380,001.60	0.00	0.00	0.00	380,001.60	1,519,998.40
		11	1	0055			2	7				OBRAS					2,000,000.00	-100,000.00	1,900,000.00	380,001.60	0.00	0.00	0.00	380,001.60	1,519,998.40
		11	1	0055			2	7	2			INFRAESTRUCTURA					2,000,000.00	-100,000.00	1,900,000.00	380,001.60	0.00	0.00	0.00	380,001.60	1,519,998.40
		11	1	0055			2	7	2	4		Infraestructura terrestre y obras anexas					2,000,000.00	-100,000.00	1,900,000.00	380,001.60	0.00	0.00	0.00	380,001.60	1,519,998.40
I		11	1	0055			2	7	2	4	1	Infraestructura terrestre y obras anexas	####	20	1955	100	2,000,000.00	-100,000.00	1,900,000.00	380,001.60	0.00	0.00	0.00	380,001.60	1,519,998.40

1-Cofractoría General de la República, 2-Cámara de Cuentas, 3-Comisión de Fiscalización y Control, 4- Ayuntamiento Municipal, 5- Dirección General de Presupuesto (DIGEPRES), 6 - Dirección General de Contabilidad Gubernamental (DIGECOG)

Nota: Los Ayuntamientos y Juntas de Distrito Municipales utilizarán la cantidad de programas de acuerdo a las actividades que se desarrollan en el mismo.

**MINISTERIO DE HACIENDA**  
**DIRECCIÓN GENERAL DE PRESUPUESTO**  
EJECUCIÓN DE LOS GASTOS Y APLICACIONES FINANCIERAS POR DESTINO DE FONDOS Y ESTRUCTURA PROGRAMÁTICA  
CORRESPONDIENTE A AGOSTO DEL AÑO 2018

**CÓDIGO DEL CAPÍTULO :** 7116  
**DENOMINACIÓN :** AYUNTAMIENTO MUNICIPAL DE SAN CRISTOBAL

**DESTINO DE FONDO: INVERSION Y OBRAS**

Destino de Fondos	Estructura					Clasificador del Gasto							Presupuesto			Ejecución del Gasto									
	Apropiación No Asig. Programas	Programa	Proyecto	Actividad / Obra	Institución Receptora	Código SNIP	Tipo	Objeto	Cuenta	Sub-Cuenta	Auxiliar	Denominación del Gasto	Función	Fuente de Financiamiento	Fuente Específica	Organismo Financiador	Presupuesto Original Año Actual	Modificaciones	Vigente	Acumulado Anterior	Comprometido	Devengado	Pagado	Devengado a la Fecha	Balance Disponible
1	2	3	4	5	6	7	8	9	10	11	12	13	14	15	16	17	18	19	20 = 18 + o - 19	21	22	23	24	25 = 21 + 23	26 = 20 - 25
		11	1	0056								PP - CONSTRUCCION DE ACERAS Y CONTENES - SECTOR SAINAGUA (LA PLENA)					2,000,000.00	-100,000.00	1,900,000.00	909,776.80	12,152.52	0.00	0.00	909,776.80	990,223.20
		11	1	0056			2	7				OBRAS					2,000,000.00	-100,000.00	1,900,000.00	909,776.80	12,152.52	0.00	0.00	909,776.80	990,223.20
		11	1	0056			2	7	2			INFRAESTRUCTURA					2,000,000.00	-100,000.00	1,900,000.00	909,776.80	12,152.52	0.00	0.00	909,776.80	990,223.20
		11	1	0056			2	7	2	4		Infraestructura terrestre y obras anexas					2,000,000.00	-100,000.00	1,900,000.00	909,776.80	12,152.52	0.00	0.00	909,776.80	990,223.20
I		11	1	0056			2	7	2	4	1	Infraestructura terrestre y obras anexas	####	20	1955	100	2,000,000.00	-100,000.00	1,900,000.00	909,776.80	12,152.52	0.00	0.00	909,776.80	990,223.20
		11	1	0057								PP - CONSTRUCCION DE ACERAS Y CONTENES - SECTOR INGENIO NUEVO (HOYO DEL BARRO)					2,000,000.00	-125,000.00	1,875,000.00	1,585,486.94	44,503.81	8,299.39	8,299.39	1,593,786.33	289,513.06
		11	1	0057			2	7				OBRAS					2,000,000.00	-125,000.00	1,875,000.00	1,585,486.94	44,503.81	8,299.39	8,299.39	1,593,786.33	289,513.06
		11	1	0057			2	7	2			INFRAESTRUCTURA					2,000,000.00	-125,000.00	1,875,000.00	1,585,486.94	44,503.81	8,299.39	8,299.39	1,593,786.33	289,513.06
		11	1	0057			2	7	2	4		Infraestructura terrestre y obras anexas					2,000,000.00	-125,000.00	1,875,000.00	1,585,486.94	44,503.81	8,299.39	8,299.39	1,593,786.33	289,513.06
I		11	1	0057			2	7	2	4	1	Infraestructura terrestre y obras anexas	####	20	1955	100	2,000,000.00	-125,000.00	1,875,000.00	1,585,486.94	44,503.81	8,299.39	8,299.39	1,593,786.33	289,513.06
		11	1	0058								PP - CONSTRUCCION DE ACERAS Y CONTENES - SECTOR SABANA TORO					2,000,000.00	-95,000.00	1,905,000.00	1,440,278.98	48,125.89	353,831.13	353,831.13	1,794,110.11	122,666.82
		11	1	0058			2	7				OBRAS					2,000,000.00	-95,000.00	1,905,000.00	1,440,278.98	48,125.89	353,831.13	353,831.13	1,794,110.11	122,666.82
		11	1	0058			2	7	2			INFRAESTRUCTURA					2,000,000.00	-95,000.00	1,905,000.00	1,440,278.98	48,125.89	353,831.13	353,831.13	1,794,110.11	122,666.82
		11	1	0058			2	7	2	4		Infraestructura terrestre y obras anexas					2,000,000.00	-95,000.00	1,905,000.00	1,440,278.98	48,125.89	353,831.13	353,831.13	1,794,110.11	122,666.82
I		11	1	0058			2	7	2	4	1	Infraestructura terrestre y obras anexas	####	20	1955	100	2,000,000.00	-95,000.00	1,905,000.00	1,440,278.98	48,125.89	353,831.13	353,831.13	1,794,110.11	122,666.82
		11	1	0059								PP - CONSTRUCCION DE ACERAS Y CONTENES - SECTOR SAINAGUA (JERINGA)					2,000,000.00	-94,500.00	1,905,500.00	1,802,998.45	50,057.87	0.00	0.00	1,802,998.45	102,501.55
		11	1	0059			2	7				OBRAS					2,000,000.00	-94,500.00	1,905,500.00	1,802,998.45	50,057.87	0.00	0.00	1,802,998.45	102,501.55
		11	1	0059			2	7	2			INFRAESTRUCTURA					2,000,000.00	-94,500.00	1,905,500.00	1,802,998.45	50,057.87	0.00	0.00	1,802,998.45	102,501.55
		11	1	0059			2	7	2	4		Infraestructura terrestre y obras anexas					2,000,000.00	-94,500.00	1,905,500.00	1,802,998.45	50,057.87	0.00	0.00	1,802,998.45	102,501.55
I		11	1	0059			2	7	2	4	1	Infraestructura terrestre y obras anexas	####	20	1955	100	2,000,000.00	-94,500.00	1,905,500.00	1,802,998.45	50,057.87	0.00	0.00	1,802,998.45	102,501.55
		11	1	0060								PP - CONSTRUCCION DE ACERAS Y CONTENES - SECTOR LAVA PIES (BARRIO CAÑADA HONDA)					2,000,000.00	-93,400.00	1,906,600.00	380,000.85	0.00	0.00	0.00	380,000.85	1,526,599.15
		11	1	0060			2	7				OBRAS					2,000,000.00	-93,400.00	1,906,600.00	380,000.85	0.00	0.00	0.00	380,000.85	1,526,599.15
		11	1	0060			2	7	2			INFRAESTRUCTURA					2,000,000.00	-93,400.00	1,906,600.00	380,000.85	0.00	0.00	0.00	380,000.85	1,526,599.15
		11	1	0060			2	7	2	4		Infraestructura terrestre y obras anexas					2,000,000.00	-93,400.00	1,906,600.00	380,000.85	0.00	0.00	0.00	380,000.85	1,526,599.15

1-Cotraloría General de la República, 2-Camara de Cuentas, 3-Comisión de Fiscalización y Control, 4- Ayuntamiento Municipal, 5- Dirección General de Presupuesto (DIGEPRES), 6- Dirección General de Contabilidad Gubernamental (DIGECOG)

Nota: Los Ayuntamientos y Juntas de Distrito Municipales utilizarán la cantidad de programas de acuerdo a las actividades que se desarrollan en el mismo.

**MINISTERIO DE HACIENDA**  
**DIRECCIÓN GENERAL DE PRESUPUESTO**  
**EJECUCIÓN DE LOS GASTOS Y APLICACIONES FINANCIERAS POR DESTINO DE FONDOS Y ESTRUCTURA PROGRAMÁTICA**  
CORRESPONDIENTE A AGOSTO DEL AÑO 2018

**CÓDIGO DEL CAPÍTULO : 7116**  
**DENOMINACIÓN : AYUNTAMIENTO MUNICIPAL DE SAN CRISTOBAL**

**DESTINO DE FONDO: INVERSION Y OBRAS**

Destino de Fondos	Estructura					Clasificador del Gasto							Presupuesto			Ejecución del Gasto										
	Apropiación No Asig. Programas	Programa	Proyecto	Actividad / Obra	Institución Receptora	Código SNIP	Tipo	Objeto	Cuenta	Sub-Cuenta	Auxiliar	Denominación del Gasto	Función	Fuente de Financiamiento	Fuente Específica	Organismo Financiador	Presupuesto Original Año Actual	Modificaciones	Vigente	Acumulado Anterior	Comprometido	Devengado	Pagado	Devengado a la Fecha	Balance Disponible	
1	2	3	4	5	6	7	8	9	10	11	12	13	14	15	16	17	18	19	20 = 18 + 0 - 19	21	22	23	24	25 = 21 + 23	26 = 20 - 25	
I		11	1	0060			2	7	2	4	1	Infraestructura terrestre y obras anexas	####	20	1955	100	2,000,000.00	-93,400.00	1,906,600.00	380,000.85	0.00	0.00	0.00	380,000.85	1,526,599.15	
		11	1	0061								PP - CONSTRUCCION DE ACERAS Y CONTENES Y FILTRANTES - SECTOR LA GUANDULERA					2,000,000.00	-93,400.00	1,906,600.00	1,622,925.42	20,316.26	0.00	0.00	1,622,925.42	283,674.58	
		11	1	0061			2	7				OBRAS					2,000,000.00	-93,400.00	1,906,600.00	1,622,925.42	20,316.26	0.00	0.00	1,622,925.42	283,674.58	
		11	1	0061			2	7	2			INFRAESTRUCTURA					2,000,000.00	-93,400.00	1,906,600.00	1,622,925.42	20,316.26	0.00	0.00	1,622,925.42	283,674.58	
		11	1	0061			2	7	2	4		Infraestructura terrestre y obras anexas					2,000,000.00	-93,400.00	1,906,600.00	1,622,925.42	20,316.26	0.00	0.00	1,622,925.42	283,674.58	
I		11	1	0061			2	7	2	4	1	Infraestructura terrestre y obras anexas	####	20	1955	100	2,000,000.00	-93,400.00	1,906,600.00	1,622,925.42	20,316.26	0.00	0.00	1,622,925.42	283,674.58	
		11	1	0062								RECONSTRUCCIÓN DE ACERAS INTERNAS PARQUE EUGENIO DE JESÚS MARCANO.					4,000,000.00	-300,000.00	3,700,000.00	760,000.54	0.00	0.00	0.00	760,000.54	2,939,999.46	
		11	1	0062			2	7				OBRAS					4,000,000.00	-300,000.00	3,700,000.00	760,000.54	0.00	0.00	0.00	760,000.54	2,939,999.46	
		11	1	0062			2	7	2			INFRAESTRUCTURA					4,000,000.00	-300,000.00	3,700,000.00	760,000.54	0.00	0.00	0.00	760,000.54	2,939,999.46	
		11	1	0062			2	7	2	4		Infraestructura terrestre y obras anexas					4,000,000.00	-300,000.00	3,700,000.00	760,000.54	0.00	0.00	0.00	760,000.54	2,939,999.46	
I		11	1	0062			2	7	2	4	1	Infraestructura terrestre y obras anexas	####	30	9996	102	4,000,000.00	-300,000.00	3,700,000.00	760,000.54	0.00	0.00	0.00	760,000.54	2,939,999.46	
		11	1	0063								CONSTRUCCIÓN DE ACERAS Y CONTENES - SECTOR CAMBITA URIBE.					6,792,726.49	-295,000.00	6,497,726.49	2,270,553.47	38,446.74	1,373,684.97	1,373,684.97	3,644,238.44	2,853,488.05	
		11	1	0063			2	7				OBRAS					6,792,726.49	-295,000.00	6,497,726.49	2,270,553.47	38,446.74	1,373,684.97	1,373,684.97	3,644,238.44	2,853,488.05	
		11	1	0063			2	7	2			INFRAESTRUCTURA					6,792,726.49	-295,000.00	6,497,726.49	2,270,553.47	38,446.74	1,373,684.97	1,373,684.97	3,644,238.44	2,853,488.05	
		11	1	0063			2	7	2	4		Infraestructura terrestre y obras anexas					6,792,726.49	-295,000.00	6,497,726.49	2,270,553.47	38,446.74	1,373,684.97	1,373,684.97	3,644,238.44	2,853,488.05	
I		11	1	0063			2	7	2	4	1	Infraestructura terrestre y obras anexas	####	20	1955	100	6,792,726.49	-295,000.00	6,497,726.49	2,270,553.47	38,446.74	1,373,684.97	1,373,684.97	3,644,238.44	2,853,488.05	
		11	1	0064								CONSTRUCCIÓN DE CALLE EN HORMIGÓN ARMADO, ACERAS Y CONTENES - BARRIO 27 DE FEBRERO - SECTOR 5 DE ABRIL.					2,756,891.69	0.00	2,756,891.69	0.00	0.00	0.00	0.00	0.00	2,756,891.69	
		11	1	0064			2	7				OBRAS					2,756,891.69	0.00	2,756,891.69	0.00	0.00	0.00	0.00	0.00	2,756,891.69	
		11	1	0064			2	7	2			INFRAESTRUCTURA					2,756,891.69	0.00	2,756,891.69	0.00	0.00	0.00	0.00	0.00	2,756,891.69	
		11	1	0064			2	7	2	4		Infraestructura terrestre y obras anexas					2,756,891.69	0.00	2,756,891.69	0.00	0.00	0.00	0.00	0.00	2,756,891.69	
I		11	1	0064			2	7	2	4	1	Infraestructura terrestre y obras anexas	####	20	1955	100	2,756,891.69	0.00	2,756,891.69	0.00	0.00	0.00	0.00	0.00	0.00	2,756,891.69
		11	1	0065								CONSTRUCCIÓN DE ACERAS Y CONTENES - SECTOR NUEVA ESPERANZA.					2,000,000.00	0.00	2,000,000.00	0.00	0.00	0.00	0.00	0.00	2,000,000.00	

1-Cotraloría General de la República, 2- Camara de Cuentas, 3-Comisión de Fiscalización y Control, 4- Ayuntamiento Municipal, 5- Dirección General de Presupuesto (DIGEPRES), 6 - Dirección General de Contabilidad Gubernamental (DIGECOG)

Nota: Los Ayuntamientos y Juntas de Distrito Municipales utilizaran la cantidad de programas de acuerdo a las actividades que se desarrollan en el mismo.



**MINISTERIO DE HACIENDA**  
**DIRECCIÓN GENERAL DE PRESUPUESTO**  
**EJECUCIÓN DE LOS GASTOS Y APLICACIONES FINANCIERAS POR DESTINO DE FONDOS Y ESTRUCTURA PROGRAMÁTICA**  
CORRESPONDIENTE A AGOSTO DEL AÑO 2018

**CÓDIGO DEL CAPÍTULO : 7116**  
**DENOMINACIÓN : AYUNTAMIENTO MUNICIPAL DE SAN CRISTOBAL**

**DESTINO DE FONDO: INVERSION Y OBRAS**

Destino de Fondos	Estructura					Clasificador del Gasto							Presupuesto			Ejecución del Gasto									
	Apropiación No Asig. Programas	Programa	Proyecto	Actividad / Obra	Institución Receptora	Código SNIP	Tipo	Objeto	Cuenta	Sub-Cuenta	Auxiliar	Denominación del Gasto	Función	Fuente de Financiamiento	Fuente Específica	Organismo Financiador	Presupuesto Original Año Actual	Modificaciones	Vigente	Acumulado Anterior	Comprometido	Devengado	Pagado	Devengado a la Fecha	Balance Disponible
1	2	3	4	5	6	7	8	9	10	11	12	13	14	15	16	17	18	19	20 = 18 + 0 - 19	21	22	23	24	25 = 21 + 23	26 = 20 - 25
		11	1	0065			2	7				OBRAS					2,000,000.00	0.00	2,000,000.00	0.00	0.00	0.00	0.00	0.00	2,000,000.00
		11	1	0065			2	7	2			INFRAESTRUCTURA					2,000,000.00	0.00	2,000,000.00	0.00	0.00	0.00	0.00	0.00	2,000,000.00
		11	1	0065			2	7	2	4		Infraestructura terrestre y obras anexas					2,000,000.00	0.00	2,000,000.00	0.00	0.00	0.00	0.00	0.00	2,000,000.00
I		11	1	0065			2	7	2	4	1	Infraestructura terrestre y obras anexas	####	20	1955	100	2,000,000.00	0.00	2,000,000.00	0.00	0.00	0.00	0.00	0.00	2,000,000.00
		11	1	0066								REMOCIÓN Y CONSTRUCCIÓN DE ACERAS PERMETRAL - PARQUE VILLA LIBERACIÓN.					1,950,000.00	0.00	1,950,000.00	0.00	0.00	0.00	0.00	0.00	1,950,000.00
		11	1	0066			2	7				OBRAS					1,950,000.00	0.00	1,950,000.00	0.00	0.00	0.00	0.00	0.00	1,950,000.00
		11	1	0066			2	7	2			INFRAESTRUCTURA					1,950,000.00	0.00	1,950,000.00	0.00	0.00	0.00	0.00	0.00	1,950,000.00
		11	1	0066			2	7	2	4		Infraestructura terrestre y obras anexas					1,950,000.00	0.00	1,950,000.00	0.00	0.00	0.00	0.00	0.00	1,950,000.00
I		11	1	0066			2	7	2	4	1	Infraestructura terrestre y obras anexas	####	30	9996	102	1,950,000.00	0.00	1,950,000.00	0.00	0.00	0.00	0.00	0.00	1,950,000.00
		11	1	0067								CONSTRUCCIÓN DE ACERAS Y CONTENES PERIFÉRICAS DEL MERCADO MODELO					4,000,000.00	0.00	4,000,000.00	0.00	0.00	0.00	0.00	0.00	4,000,000.00
		11	1	0067			2	7				OBRAS					4,000,000.00	0.00	4,000,000.00	0.00	0.00	0.00	0.00	0.00	4,000,000.00
		11	1	0067			2	7	2			INFRAESTRUCTURA					4,000,000.00	0.00	4,000,000.00	0.00	0.00	0.00	0.00	0.00	4,000,000.00
		11	1	0067			2	7	2	4		Infraestructura terrestre y obras anexas					4,000,000.00	0.00	4,000,000.00	0.00	0.00	0.00	0.00	0.00	4,000,000.00
I		11	1	0067			2	7	2	4	1	Infraestructura terrestre y obras anexas	####	20	1955	100	4,000,000.00	0.00	4,000,000.00	0.00	0.00	0.00	0.00	0.00	4,000,000.00
		11	1	0068								CONSTRUCCIÓN DE ACERAS Y CONTENES - SECTOR SABANA TORO					1,000,000.00	-48,000.00	952,000.00	881,401.62	8,738.61	0.00	0.00	881,401.62	70,598.38
		11	1	0068			2	7				OBRAS					1,000,000.00	-48,000.00	952,000.00	881,401.62	8,738.61	0.00	0.00	881,401.62	70,598.38
		11	1	0068			2	7	2			INFRAESTRUCTURA					1,000,000.00	-48,000.00	952,000.00	881,401.62	8,738.61	0.00	0.00	881,401.62	70,598.38
		11	1	0068			2	7	2	4		Infraestructura terrestre y obras anexas					1,000,000.00	-48,000.00	952,000.00	881,401.62	8,738.61	0.00	0.00	881,401.62	70,598.38
I		11	1	0068			2	7	2	4	1	Infraestructura terrestre y obras anexas	####	20	1955	100	1,000,000.00	-48,000.00	952,000.00	881,401.62	8,738.61	0.00	0.00	881,401.62	70,598.38
		11	1	0069								CONTRUCCION DE BADENES EN BARRIO MADRE VIEJA SUR - SECTOR ENSANCHEZ OLIMPICO					1,000,000.00	0.00	1,000,000.00	0.00	0.00	0.00	0.00	0.00	1,000,000.00
		11	1	0069			2	7				OBRAS					1,000,000.00	0.00	1,000,000.00	0.00	0.00	0.00	0.00	0.00	1,000,000.00
		11	1	0069			2	7	2			INFRAESTRUCTURA					1,000,000.00	0.00	1,000,000.00	0.00	0.00	0.00	0.00	0.00	1,000,000.00
		11	1	0069			2	7	2	4		Infraestructura terrestre y obras anexas					1,000,000.00	0.00	1,000,000.00	0.00	0.00	0.00	0.00	0.00	1,000,000.00
I		11	1	0069			2	7	2	4	1	Infraestructura terrestre y obras anexas	####	20	1955	100	1,000,000.00	0.00	1,000,000.00	0.00	0.00	0.00	0.00	0.00	1,000,000.00

1-Cotraloría General de la República, 2- Camara de Cuentas, 3-Comisión de Fiscalización y Control, 4- Ayuntamiento Municipal, 5- Dirección General de Presupuesto (DIGEPRES), 6 - Dirección General de Contabilidad Gubernamental (DIGECOG)  
Nota: Los Ayuntamientos y Juntas de Distrito Municipales utilizaran la cantidad de programas de acuerdo a las actividades que se desarrollan en el mismo.

**MINISTERIO DE HACIENDA**  
**DIRECCIÓN GENERAL DE PRESUPUESTO**  
EJECUCIÓN DE LOS GASTOS Y APLICACIONES FINANCIERAS POR DESTINO DE FONDOS Y ESTRUCTURA PROGRAMÁTICA  
CORRESPONDIENTE A AGOSTO DEL AÑO 2018

**CÓDIGO DEL CAPÍTULO :** 7116  
**DENOMINACIÓN :** AYUNTAMIENTO MUNICIPAL DE SAN CRISTOBAL

**DESTINO DE FONDO: INVERSION Y OBRAS**

Destino de Fondos	Estructura					Clasificador del Gasto							Presupuesto			Ejecución del Gasto									
	Apropiación No Asig. Programas	Programa	Proyecto	Actividad / Obra	Institución Receptora	Código SNIP	Tipo	Objeto	Cuenta	Sub-Cuenta	Auxiliar	Denominación del Gasto	Función	Fuente de Financiamiento	Fuente Específica	Organismo Financiador	Presupuesto Original Año Actual	Modificaciones	Vigente	Acumulado Anterior	Comprometido	Devengado	Pagado	Devengado a la Fecha	Balance Disponible
1	2	3	4	5	6	7	8	9	10	11	12	13	14	15	16	17	18	19	20 = 18 + 0 - 19	21	22	23	24	25 = 21 + 23	26 = 20 - 25
		11	1	0070								Construcción Aceras y Contenes - Parque Eugenio de Jesús Marcano (Antiguo Radhames)					0.00	1,500,000.00	1,500,000.00	1,484,738.77	22,742.60	0.00	0.00	1,484,738.77	15,261.23
		11	1	0070			2	7				OBRAS					0.00	1,500,000.00	1,500,000.00	1,484,738.77	22,742.60	0.00	0.00	1,484,738.77	15,261.23
		11	1	0070			2	7	2			INFRAESTRUCTURA					0.00	1,500,000.00	1,500,000.00	1,484,738.77	22,742.60	0.00	0.00	1,484,738.77	15,261.23
		11	1	0070			2	7	2	4		Infraestructura terrestre y obras anexas					0.00	1,500,000.00	1,500,000.00	1,484,738.77	22,742.60	0.00	0.00	1,484,738.77	15,261.23
I		11	1	0070			2	7	2	4	1	Infraestructura terrestre y obras anexas	####	20	1955	100	0.00	1,500,000.00	1,500,000.00	1,484,738.77	22,742.60	0.00	0.00	1,484,738.77	15,261.23
		11	1	0071								Construcción Aceras y Contenes - Calle Proyecto Los Novas					0.00	3,861,582.93	3,861,582.93	2,971,914.35	61,691.68	0.00	0.00	2,971,914.35	889,668.58
		11	1	0071			2	7				OBRAS					0.00	3,861,582.93	3,861,582.93	2,971,914.35	61,691.68	0.00	0.00	2,971,914.35	889,668.58
		11	1	0071			2	7	2			INFRAESTRUCTURA					0.00	3,861,582.93	3,861,582.93	2,971,914.35	61,691.68	0.00	0.00	2,971,914.35	889,668.58
		11	1	0071			2	7	2	4		Infraestructura terrestre y obras anexas					0.00	3,861,582.93	3,861,582.93	2,971,914.35	61,691.68	0.00	0.00	2,971,914.35	889,668.58
I		11	1	0071			2	7	2	4	1	Infraestructura terrestre y obras anexas	####	20	1955	100	0.00	3,861,582.93	3,861,582.93	2,971,914.35	61,691.68	0.00	0.00	2,971,914.35	889,668.58
		11	1	0072								Construcción Aceras y Contenes - Sector Narcizo Gonzalez					0.00	2,602,248.80	2,602,248.80	1,622,369.80	33,553.62	18,640.90	18,640.90	1,641,010.70	979,879.00
		11	1	0072			2	7				OBRAS					0.00	2,602,248.80	2,602,248.80	1,622,369.80	33,553.62	18,640.90	18,640.90	1,641,010.70	979,879.00
		11	1	0072			2	7	2			INFRAESTRUCTURA					0.00	2,602,248.80	2,602,248.80	1,622,369.80	33,553.62	18,640.90	18,640.90	1,641,010.70	979,879.00
		11	1	0072			2	7	2	4		Infraestructura terrestre y obras anexas					0.00	2,602,248.80	2,602,248.80	1,622,369.80	33,553.62	18,640.90	18,640.90	1,641,010.70	979,879.00
I		11	1	0072			2	7	2	4	1	Infraestructura terrestre y obras anexas	####	20	1955	100	0.00	2,602,248.80	2,602,248.80	1,622,369.80	33,553.62	18,640.90	18,640.90	1,641,010.70	979,879.00
		11	1	0073								Construcción de Aceras, Contenes y Badenes - Sector El Cerro					0.00	4,452,058.35	4,452,058.35	2,541,115.77	52,721.90	0.00	0.00	2,541,115.77	1,910,942.58
		11	1	0073			2	7				OBRAS					0.00	4,452,058.35	4,452,058.35	2,541,115.77	52,721.90	0.00	0.00	2,541,115.77	1,910,942.58
		11	1	0073			2	7	2			INFRAESTRUCTURA					0.00	4,452,058.35	4,452,058.35	2,541,115.77	52,721.90	0.00	0.00	2,541,115.77	1,910,942.58
		11	1	0073			2	7	2	4		Infraestructura terrestre y obras anexas					0.00	4,452,058.35	4,452,058.35	2,541,115.77	52,721.90	0.00	0.00	2,541,115.77	1,910,942.58
I		11	1	0073			2	7	2	4	1	Infraestructura terrestre y obras anexas	####	20	1955	100	0.00	4,452,058.35	4,452,058.35	2,541,115.77	52,721.90	0.00	0.00	2,541,115.77	1,910,942.58
		11	1	0074								Construcción de Aceras, Prolongacion Luperon					0.00	778,016.09	778,016.09	0.00	0.00	0.00	0.00	0.00	778,016.09
		11	1	0074			2	7				OBRAS					0.00	778,016.09	778,016.09	0.00	0.00	0.00	0.00	0.00	778,016.09
		11	1	0074			2	7	2			INFRAESTRUCTURA					0.00	778,016.09	778,016.09	0.00	0.00	0.00	0.00	0.00	778,016.09
		11	1	0074			2	7	2	4		Infraestructura terrestre y obras anexas					0.00	778,016.09	778,016.09	0.00	0.00	0.00	0.00	0.00	778,016.09

1-Cotraloría General de la República, 2- Camara de Cuentas, 3-Comisión de Fiscalización y Control, 4- Ayuntamiento Municipal, 5- Dirección General de Presupuesto (DIGEPRES), 6 - Dirección General de Contabilidad Gubernamental (DIGECOG)

**MINISTERIO DE HACIENDA**  
**DIRECCIÓN GENERAL DE PRESUPUESTO**  
EJECUCIÓN DE LOS GASTOS Y APLICACIONES FINANCIERAS POR DESTINO DE FONDOS Y ESTRUCTURA PROGRAMÁTICA  
CORRESPONDIENTE A AGOSTO DEL AÑO 2018

**CÓDIGO DEL CAPÍTULO : 7116**  
**DENOMINACIÓN : AYUNTAMIENTO MUNICIPAL DE SAN CRISTOBAL**

**DESTINO DE FONDO: INVERSION Y OBRAS**

Destino de Fondos	Estructura					Clasificador del Gasto							Presupuesto			Ejecución del Gasto									
	Apropiación No Asig. Programas	Programa	Proyecto	Actividad/Obra	Institución Receptora	Código SNIP	Tipo	Objeto	Cuenta	Sub-Cuenta	Auxiliar	Denominación del Gasto	Función	Fuente de Financiamiento	Fuente Específica	Organismo Financiador	Presupuesto Original Año Actual	Modificaciones	Vigente	Acumulado Anterior	Comprometido	Devengado	Pagado	Devengado a la Fecha	Balance Disponible
1	2	3	4	5	6	7	8	9	10	11	12	13	14	15	16	17	18	19	20 = 18 + 0 - 19	21	22	23	24	25 = 21 + 23	26 = 20 - 25
I		11	1	0074			2	7	2	4	1	Infraestructura terrestre y obras anexas	####	20	1955	100	0.00	778,016.09	778,016.09	0.00	0.00	0.00	0.00	0.00	778,016.09
		11	1	0075								Construcción de Aceras, Contenes y Badenes - Sector Lechería, Santa Lucia de Camba y Tres Cruces					0.00	534,579.67	534,579.67	386,216.68	4,962.72	0.00	0.00	386,216.68	148,362.99
		11	1	0075			2	7				OBRAS					0.00	534,579.67	534,579.67	386,216.68	4,962.72	0.00	0.00	386,216.68	148,362.99
		11	1	0075			2	7	2			INFRAESTRUCTURA					0.00	534,579.67	534,579.67	386,216.68	4,962.72	0.00	0.00	386,216.68	148,362.99
		11	1	0075			2	7	2	4		Infraestructura terrestre y obras anexas					0.00	534,579.67	534,579.67	386,216.68	4,962.72	0.00	0.00	386,216.68	148,362.99
I		11	1	0075			2	7	2	4	1	Infraestructura terrestre y obras anexas	####	20	1955	100	0.00	534,579.67	534,579.67	386,216.68	4,962.72	0.00	0.00	386,216.68	148,362.99
		11	1	0076								Conexión de Calle Bonilla al Tanque de Santa María y Colocacion de Tubería, Const. De Aceras, Contenes y Badenes					0.00	1,256,671.69	1,256,671.69	282,653.14	25,397.57	875,054.09	875,054.09	1,157,707.23	101,890.73
		11	1	0076			2	7				OBRAS					0.00	1,256,671.69	1,256,671.69	282,653.14	25,397.57	875,054.09	875,054.09	1,157,707.23	101,890.73
		11	1	0076			2	7	2			INFRAESTRUCTURA					0.00	1,256,671.69	1,256,671.69	282,653.14	25,397.57	875,054.09	875,054.09	1,157,707.23	101,890.73
		11	1	0076			2	7	2	4		Infraestructura terrestre y obras anexas					0.00	1,256,671.69	1,256,671.69	282,653.14	25,397.57	875,054.09	875,054.09	1,157,707.23	101,890.73
I		11	1	0076			2	7	2	4	1	Infraestructura terrestre y obras anexas	####	20	1955	100	0.00	1,256,671.69	1,256,671.69	282,653.14	25,397.57	875,054.09	875,054.09	1,157,707.23	101,890.73
		11	1	0077								Construccion Carretera la Preventiva Najayo Arriba hasta la 6 de noviembre					0.00	100,000.00	100,000.00	0.00	0.00	0.00	0.00	0.00	100,000.00
		11	1	0077			2	7				OBRAS					0.00	100,000.00	100,000.00	0.00	0.00	0.00	0.00	0.00	100,000.00
		11	1	0077			2	7	2			INFRAESTRUCTURA					0.00	100,000.00	100,000.00	0.00	0.00	0.00	0.00	0.00	100,000.00
		11	1	0077			2	7	2	4		Infraestructura terrestre y obras anexas					0.00	100,000.00	100,000.00	0.00	0.00	0.00	0.00	0.00	100,000.00
I		11	1	0077			2	7	2	4	1	Infraestructura terrestre y obras anexas	####	20	1955	100	0.00	100,000.00	100,000.00	0.00	0.00	0.00	0.00	0.00	100,000.00
		11	1	0078								Construccion de Acers y Contenes Calle Maximo Gomez					0.00	3,167,128.04	3,167,128.04	2,964,656.65	46,325.34	17,145.83	17,145.83	2,981,802.48	202,471.39
		11	1	0078			2	7				OBRAS					0.00	3,167,128.04	3,167,128.04	2,964,656.65	46,325.34	17,145.83	17,145.83	2,981,802.48	202,471.39
		11	1	0078			2	7	2			INFRAESTRUCTURA					0.00	3,167,128.04	3,167,128.04	2,964,656.65	46,325.34	17,145.83	17,145.83	2,981,802.48	202,471.39
		11	1	0078			2	7	2	4		Infraestructura terrestre y obras anexas					0.00	3,167,128.04	3,167,128.04	2,964,656.65	46,325.34	17,145.83	17,145.83	2,981,802.48	202,471.39
I		11	1	0078			2	7	2	4	1	Infraestructura terrestre y obras anexas	####	20	1955	100	0.00	3,167,128.04	3,167,128.04	2,964,656.65	46,325.34	17,145.83	17,145.83	2,981,802.48	202,471.39

1-Cotraloría General de la República, 2- Camara de Cuentas, 3-Comisión de Fiscalización y Control, 4- Ayuntamiento Municipal, 5- Dirección General de Presupuesto (DIGEPRES), 6- Dirección General de Contabilidad Gubernamental (DIGECOG)

Nota: Los Ayuntamientos y Juntas de Distrito Municipales utilizaran la cantidad de programas de acuerdo a las actividades que se desarrollan en el mismo.

**MINISTERIO DE HACIENDA**  
**DIRECCIÓN GENERAL DE PRESUPUESTO**  
EJECUCIÓN DE LOS GASTOS Y APLICACIONES FINANCIERAS POR DESTINO DE FONDOS Y ESTRUCTURA PROGRAMÁTICA  
CORRESPONDIENTE A AGOSTO DEL AÑO 2018

**CÓDIGO DEL CAPÍTULO : 7116**  
**DENOMINACIÓN : AYUNTAMIENTO MUNICIPAL DE SAN CRISTOBAL**

**DESTINO DE FONDO: INVERSION Y OBRAS**

Destino de Fondos	Estructura					Clasificador del Gasto							Presupuesto			Ejecución del Gasto									
	Apropiación No Asig. Programas	Programa	Proyecto	Actividad / Obra	Institución Receptora	Código SNIP	Tipo	Objeto	Cuenta	Sub-Cuenta	Auxiliar	Denominación del Gasto	Función	Fuente de Financiamiento	Fuente Específica	Organismo Financiador	Presupuesto Original Año Actual	Modificaciones	Vigente	Acumulado Anterior	Comprometido	Devengado	Pagado	Devengado a la Fecha	Balance Disponible
1	2	3	4	5	6	7	8	9	10	11	12	13	14	15	16	17	18	19	20 = 18 + 0 - 19	21	22	23	24	25 = 21 + 23	26 = 20 - 25
		11	11									Construcción Instalación de Infraestructuras Urbanísticas y Ornamentales					2,540,000.00	0.00	2,540,000.00	240,000.00	9,362.22	225,243.28	225,243.28	465,243.28	2,074,756.72
		11	11	0051								ACONDICIONAMIENTO FORESTA DE CALLES, PARQUES Y PLAZAS CON BRIGADAS DE OBREROS					2,540,000.00	0.00	2,540,000.00	240,000.00	9,362.22	225,243.28	225,243.28	465,243.28	2,074,756.72
		11	11	0051			2	7				OBRAS					2,540,000.00	0.00	2,540,000.00	240,000.00	9,362.22	225,243.28	225,243.28	465,243.28	2,074,756.72
		11	11	0051			2	7	2			INFRAESTRUCTURA					2,540,000.00	0.00	2,540,000.00	240,000.00	9,362.22	225,243.28	225,243.28	465,243.28	2,074,756.72
		11	11	0051			2	7	2	7		Obras urbanísticas					2,540,000.00	0.00	2,540,000.00	240,000.00	9,362.22	225,243.28	225,243.28	465,243.28	2,074,756.72
I		11	11	0051			2	7	2	7	1	Obras urbanísticas	####	20	1955	100	2,540,000.00	0.00	2,540,000.00	240,000.00	9,362.22	225,243.28	225,243.28	465,243.28	2,074,756.72
		11	2									Reparación y Acondicionamiento de Vías de Comunicación					2,000,000.00	226,478.00	2,226,478.00	1,779,544.38	72,692.93	336,000.81	336,000.81	2,115,545.19	110,932.81
		11	2	0051								REPARACION DE ACERAS Y CONTENES EN TODO EL MUNICIPIO					2,000,000.00	226,478.00	2,226,478.00	1,779,544.38	72,692.93	336,000.81	336,000.81	2,115,545.19	110,932.81
		11	2	0051			2	7				OBRAS					2,000,000.00	226,478.00	2,226,478.00	1,779,544.38	72,692.93	336,000.81	336,000.81	2,115,545.19	110,932.81
		11	2	0051			2	7	2			INFRAESTRUCTURA					2,000,000.00	226,478.00	2,226,478.00	1,779,544.38	72,692.93	336,000.81	336,000.81	2,115,545.19	110,932.81
		11	2	0051			2	7	2	4		Infraestructura terrestre y obras anexas					2,000,000.00	226,478.00	2,226,478.00	1,779,544.38	72,692.93	336,000.81	336,000.81	2,115,545.19	110,932.81
I		11	2	0051			2	7	2	4	1	Infraestructura terrestre y obras anexas	####	20	1955	100	2,000,000.00	226,478.00	2,226,478.00	1,779,544.38	72,692.93	336,000.81	336,000.81	2,115,545.19	110,932.81
		11	20									Reparación de Viviendas					0.00	0.00	0.00	0.00	0.00	0.00	0.00	0.00	0.00
		11	20	0051								REPARACION DE VIVIENDAS Y CAMBIO DE PISOS.					0.00	0.00	0.00	0.00	0.00	0.00	0.00	0.00	0.00
		11	20	0051			2	7				OBRAS					0.00	0.00	0.00	0.00	0.00	0.00	0.00	0.00	0.00
		11	20	0051			2	7	1			OBRAS EN EDIFICACIONES					0.00	0.00	0.00	0.00	0.00	0.00	0.00	0.00	0.00
		11	20	0051			2	7	1	1		Obras para edificación residencial (viviendas)					0.00	0.00	0.00	0.00	0.00	0.00	0.00	0.00	0.00
I		11	20	0051			2	7	1	1	1	Obras para edificación residencial (viviendas)	1103	40	9992	103	0.00	0.00	0.00	0.00	0.00	0.00	0.00	0.00	0.00
		11	24									Construcción de Infraestructuras Hidráulicas					6,689,314.43	27,924,776.91	34,614,091.34	17,056,764.71	609,842.81	7,365,338.98	7,365,338.98	24,422,103.69	10,191,987.65
		11	24	0051								PP - SANEAMIENTO DE CAÑADA A CIELO ABIERTO - SECTOR CANASTICA - BARRIO MENDOZA					2,000,000.00	0.00	2,000,000.00	1,630,323.81	24,252.75	299,814.97	299,814.97	1,930,138.78	69,861.22
		11	24	0051			2	7				OBRAS					2,000,000.00	0.00	2,000,000.00	1,630,323.81	24,252.75	299,814.97	299,814.97	1,930,138.78	69,861.22
		11	24	0051			2	7	2			INFRAESTRUCTURA					2,000,000.00	0.00	2,000,000.00	1,630,323.81	24,252.75	299,814.97	299,814.97	1,930,138.78	69,861.22
		11	24	0051			2	7	2	1		Obras hidráulicas y sanitarias					2,000,000.00	0.00	2,000,000.00	1,630,323.81	24,252.75	299,814.97	299,814.97	1,930,138.78	69,861.22

1-Cotraloría General de la República, 2-Cámara de Cuentas, 3-Comisión de Fiscalización y Control, 4-Ayuntamiento Municipal, 5-Dirección General de Presupuesto (DIGEPRES), 6-Dirección General de Contabilidad Gubernamental (DIGECOG)

Nota: Los Ayuntamientos y Juntas de Distrito Municipales utilizarán la cantidad de programas de acuerdo a las actividades que se desarrollan en el mismo.

**MINISTERIO DE HACIENDA**  
**DIRECCIÓN GENERAL DE PRESUPUESTO**  
**EJECUCIÓN DE LOS GASTOS Y APLICACIONES FINANCIERAS POR DESTINO DE FONDOS Y ESTRUCTURA PROGRAMÁTICA**  
CORRESPONDIENTE A AGOSTO DEL AÑO 2018

**CÓDIGO DEL CAPÍTULO : 7116**  
**DENOMINACIÓN : AYUNTAMIENTO MUNICIPAL DE SAN CRISTOBAL**

**DESTINO DE FONDO: INVERSION Y OBRAS**

Destino de Fondos	Estructura					Clasificador del Gasto						Presupuesto			Ejecución del Gasto										
	Apropiación No Asig. Programas	Programa	Proyecto	Actividad / Obra	Institución Receptora	Código SNIP	Tipo	Objeto	Cuenta	Sub-Cuenta	Auxiliar	Denominación del Gasto	Función	Fuente de Financiamiento	Fuente Específica	Organismo Financiador	Presupuesto Original Año Actual	Modificaciones	Vigente	Acumulado Anterior	Comprometido	Devengado	Pagado	Devengado a la Fecha	Balance Disponible
1	2	3	4	5	6	7	8	9	10	11	12	13	14	15	16	17	18	19	20 = 18 + 0 - 19	21	22	23	24	25 = 21 + 23	26 = 20 - 25
I		11	24	0051			2	7	2	1	1	Obras hidráulicas y sanitarias	####	30	9995	102	2,000,000.00	0.00	2,000,000.00	1,630,323.81	24,252.75	299,814.97	299,814.97	1,930,138.78	69,861.22
		11	24	0052								PP - CANALIZACION CAÑADA A CIELO ABIERTO - SECTOR NAJAYO ARRIBA - BARRIO POZO PRIETO					1,934,839.47	-100,000.00	1,834,839.47	1,793,332.88	24,890.95	0.00	0.00	1,793,332.88	41,506.59
		11	24	0052			2	7				OBRAS					1,934,839.47	-100,000.00	1,834,839.47	1,793,332.88	24,890.95	0.00	0.00	1,793,332.88	41,506.59
		11	24	0052			2	7	2			INFRAESTRUCTURA					1,934,839.47	-100,000.00	1,834,839.47	1,793,332.88	24,890.95	0.00	0.00	1,793,332.88	41,506.59
		11	24	0052			2	7	2	1		Obras hidráulicas y sanitarias					1,934,839.47	-100,000.00	1,834,839.47	1,793,332.88	24,890.95	0.00	0.00	1,793,332.88	41,506.59
I		11	24	0052			2	7	2	1	1	Obras hidráulicas y sanitarias	####	20	1955	100	1,934,839.47	-100,000.00	1,834,839.47	1,793,332.88	24,890.95	0.00	0.00	1,793,332.88	41,506.59
		11	24	0053								CANALIZACIÓN CAÑADA LUIS ALBERTI - SECTOR LAVA PIES.					2,754,474.96	-100,000.00	2,654,474.96	2,339,298.89	39,367.22	0.00	0.00	2,339,298.89	315,176.07
		11	24	0053			2	7				OBRAS					2,754,474.96	-100,000.00	2,654,474.96	2,339,298.89	39,367.22	0.00	0.00	2,339,298.89	315,176.07
		11	24	0053			2	7	2			INFRAESTRUCTURA					2,754,474.96	-100,000.00	2,654,474.96	2,339,298.89	39,367.22	0.00	0.00	2,339,298.89	315,176.07
		11	24	0053			2	7	2	1		Obras hidráulicas y sanitarias					2,754,474.96	-100,000.00	2,654,474.96	2,339,298.89	39,367.22	0.00	0.00	2,339,298.89	315,176.07
I		11	24	0053			2	7	2	1	1	Obras hidráulicas y sanitarias	####	20	1955	100	2,754,474.96	-100,000.00	2,654,474.96	2,339,298.89	39,367.22	0.00	0.00	2,339,298.89	315,176.07
		11	24	0054								Construccion de Cañada Los Nova - Sector Los Nova					0.00	2,519,844.13	2,519,844.13	1,284,041.76	14,968.62	1,004,524.01	1,004,524.01	2,288,565.77	231,278.36
		11	24	0054			2	7				OBRAS					0.00	2,519,844.13	2,519,844.13	1,284,041.76	14,968.62	1,004,524.01	1,004,524.01	2,288,565.77	231,278.36
		11	24	0054			2	7	2			INFRAESTRUCTURA					0.00	2,519,844.13	2,519,844.13	1,284,041.76	14,968.62	1,004,524.01	1,004,524.01	2,288,565.77	231,278.36
		11	24	0054			2	7	2	1		Obras hidráulicas y sanitarias					0.00	2,519,844.13	2,519,844.13	1,284,041.76	14,968.62	1,004,524.01	1,004,524.01	2,288,565.77	231,278.36
I		11	24	0054			2	7	2	1	1	Obras hidráulicas y sanitarias	####	20	1955	100	0.00	2,519,844.13	2,519,844.13	1,284,041.76	14,968.62	1,004,524.01	1,004,524.01	2,288,565.77	231,278.36
		11	24	0055								Badenes y Drenajes - Calle La Metalurgica					0.00	842,761.23	842,761.23	0.00	0.00	0.00	0.00	0.00	842,761.23
		11	24	0055			2	7				OBRAS					0.00	842,761.23	842,761.23	0.00	0.00	0.00	0.00	0.00	842,761.23
		11	24	0055			2	7	2			INFRAESTRUCTURA					0.00	842,761.23	842,761.23	0.00	0.00	0.00	0.00	0.00	842,761.23
		11	24	0055			2	7	2	1		Obras hidráulicas y sanitarias					0.00	842,761.23	842,761.23	0.00	0.00	0.00	0.00	0.00	842,761.23
I		11	24	0055			2	7	2	1	1	Obras hidráulicas y sanitarias	####	20	1955	100	0.00	842,761.23	842,761.23	0.00	0.00	0.00	0.00	0.00	842,761.23
		11	24	0056								Canalizacion Cañada Bajo de Pula hasta la parte alta					0.00	2,600,000.00	2,600,000.00	0.00	0.00	0.00	0.00	0.00	2,600,000.00
		11	24	0056			2	7				OBRAS					0.00	2,600,000.00	2,600,000.00	0.00	0.00	0.00	0.00	0.00	2,600,000.00

1-Cotraloría General de la República, 2-Camara de Cuentas, 3-Comisión de Fiscalización y Control, 4- Ayuntamiento Municipal, 5- Dirección General de Presupuesto (DIGEPRES), 6 - Dirección General de Contabilidad Gubernamental (DIGECOG)

Nota: Los Ayuntamientos y Juntas de Distrito Municipales utilizaran la cantidad de programas de acuerdo a las actividades que se desarrollan en el mismo.

**MINISTERIO DE HACIENDA**  
**DIRECCIÓN GENERAL DE PRESUPUESTO**  
**EJECUCIÓN DE LOS GASTOS Y APLICACIONES FINANCIERAS POR DESTINO DE FONDOS Y ESTRUCTURA PROGRAMÁTICA**  
CORRESPONDIENTE A AGOSTO DEL AÑO 2018

CÓDIGO DEL CAPÍTULO : 7116

DENOMINACIÓN : AYUNTAMIENTO MUNICIPAL DE SAN CRISTOBAL

DESTINO DE FONDO: INVERSION Y OBRAS

Destino de Fondos	Estructura					Institución Receptora	Código SNIP	Clasificador del Gasto					Función	Fuente de Financiamiento	Fuente Específica	Organismo Financiador	Presupuesto			Ejecución del Gasto							
	Apropiación No Asig. Programas	Programa	Proyecto	Actividad/Obra				Tipo	Objeto	Cuenta	Sub-Cuenta	Auxiliar					Denominación del Gasto	Presupuesto Original Año Actual	Modificaciones	Vigente	Acumulado Anterior	Comprometido	Devengado	Pagado	Devengado a la Fecha	Balance Disponible	
	2	3	4	5	6																						8
	11	24	0056					2	7	2								0.00	2,600,000.00	2,600,000.00	0.00	0.00	0.00	0.00	0.00	0.00	2,600,000.00
	11	24	0056					2	7	2	1							0.00	2,600,000.00	2,600,000.00	0.00	0.00	0.00	0.00	0.00	0.00	2,600,000.00
I	11	24	0056					2	7	2	1	1		####	20	1955	100	0.00	2,600,000.00	2,600,000.00	0.00	0.00	0.00	0.00	0.00	0.00	2,600,000.00
	11	24	0057															0.00	462,440.00	462,440.00	0.00	0.00	0.00	0.00	0.00	0.00	462,440.00
	11	24	0057					2	7									0.00	462,440.00	462,440.00	0.00	0.00	0.00	0.00	0.00	0.00	462,440.00
	11	24	0057					2	7	2								0.00	462,440.00	462,440.00	0.00	0.00	0.00	0.00	0.00	0.00	462,440.00
I	11	24	0057					2	7	2	1	1		####	20	1955	100	0.00	462,440.00	462,440.00	0.00	0.00	0.00	0.00	0.00	0.00	462,440.00
	11	24	0058															0.00	5,431,700.00	5,431,700.00	3,455,103.71	37,202.45	0.00	0.00	3,455,103.71	1,976,596.29	
	11	24	0058					2	7									0.00	5,431,700.00	5,431,700.00	3,455,103.71	37,202.45	0.00	0.00	3,455,103.71	1,976,596.29	
	11	24	0058					2	7	2								0.00	5,431,700.00	5,431,700.00	3,455,103.71	37,202.45	0.00	0.00	3,455,103.71	1,976,596.29	
I	11	24	0058					2	7	2	1	1		####	20	1955	100	0.00	5,431,700.00	5,431,700.00	3,455,103.71	37,202.45	0.00	0.00	3,455,103.71	1,976,596.29	
	11	24	0059															0.00	16,088,031.55	16,088,031.55	6,554,663.66	469,160.82	6,061,000.00	6,061,000.00	12,615,663.66	3,472,367.89	
	11	24	0059					2	7									0.00	16,088,031.55	16,088,031.55	6,554,663.66	469,160.82	6,061,000.00	6,061,000.00	12,615,663.66	3,472,367.89	
	11	24	0059					2	7	2								0.00	16,088,031.55	16,088,031.55	6,554,663.66	469,160.82	6,061,000.00	6,061,000.00	12,615,663.66	3,472,367.89	
I	11	24	0059					2	7	2	1	1		####	20	1955	100	0.00	16,088,031.55	16,088,031.55	6,554,663.66	469,160.82	6,061,000.00	6,061,000.00	12,615,663.66	3,472,367.89	
	11	24	0060															0.00	180,000.00	180,000.00	0.00	0.00	0.00	0.00	0.00	0.00	180,000.00
	11	24	0060					2	7									0.00	180,000.00	180,000.00	0.00	0.00	0.00	0.00	0.00	0.00	180,000.00
	11	24	0060					2	7	2								0.00	180,000.00	180,000.00	0.00	0.00	0.00	0.00	0.00	0.00	180,000.00
	11	24	0060					2	7	2	1							0.00	180,000.00	180,000.00	0.00	0.00	0.00	0.00	0.00	0.00	180,000.00
I	11	24	0060					2	7	2	1	1		####	20	1955	100	0.00	180,000.00	180,000.00	0.00	0.00	0.00	0.00	0.00	0.00	180,000.00
	11	25																200,000.00	0.00	200,000.00	0.00	0.00	0.00	0.00	0.00	0.00	200,000.00

1-Cotraloría General de la República, 2- Cámara de Cuentas, 3- Comisión de Fiscalización y Control, 4- Ayuntamiento Municipal, 5- Dirección General de Presupuesto (DIGEPRES), 6 - Dirección General de Contabilidad Gubernamental (DIGECOG)

Nota: Los Ayuntamientos y Juntas de Distrito Municipales utilizarán la cantidad de programas de acuerdo a las actividades que se desarrollan en el mismo.

Pág. 12 de 43

10:14:15 a.m. 29/10/2018 Generado Por SIGeM

**MINISTERIO DE HACIENDA**  
**DIRECCIÓN GENERAL DE PRESUPUESTO**  
**EJECUCIÓN DE LOS GASTOS Y APLICACIONES FINANCIERAS POR DESTINO DE FONDOS Y ESTRUCTURA PROGRAMÁTICA**  
CORRESPONDIENTE A AGOSTO DEL AÑO 2018

**CÓDIGO DEL CAPÍTULO : 7116**  
**DENOMINACIÓN : AYUNTAMIENTO MUNICIPAL DE SAN CRISTOBAL**

**DESTINO DE FONDO: INVERSION Y OBRAS**

Destino de Fondos	Estructura					Clasificador del Gasto						Presupuesto			Ejecución del Gasto										
	Apropiación No Asig. Programas	Programa	Proyecto	Actividad / Obra	Institución Receptora	Código SNIP	Tipo	Objeto	Cuenta	Sub-Cuenta	Auxiliar	Denominación del Gasto	Función	Fuente de Financiamiento	Fuente Específica	Organismo Financiador	Presupuesto Original Año Actual	Modificaciones	Vigente	Acumulado Anterior	Comprometido	Devengado	Pagado	Devengado a la Fecha	Balance Disponible
1	2	3	4	5	6	7	8	9	10	11	12	13	14	15	16	17	18	19	20 = 18 + 0 - 19	21	22	23	24	25 = 21 + 23	26 = 20 - 25
		11	25	0051								MANTENIMIENTO DE IMBORNALES EN EL CENTRO DE LA CIUDAD					200,000.00	0.00	200,000.00	0.00	0.00	0.00	0.00	0.00	200,000.00
		11	25	0051			2	7				OBRAS					200,000.00	0.00	200,000.00	0.00	0.00	0.00	0.00	0.00	200,000.00
		11	25	0051			2	7	2			INFRAESTRUCTURA					200,000.00	0.00	200,000.00	0.00	0.00	0.00	0.00	0.00	200,000.00
		11	25	0051			2	7	2	1		Obras hidráulicas y sanitarias					200,000.00	0.00	200,000.00	0.00	0.00	0.00	0.00	0.00	200,000.00
I		11	25	0051			2	7	2	1	1	Obras hidráulicas y sanitarias	####	20	1955	100	200,000.00	0.00	200,000.00	0.00	0.00	0.00	0.00	0.00	200,000.00
		11	6									Reparación Instalaciones Recreativas					15,000,000.00	10,683,602.00	25,683,602.00	7,973,573.85	129,135.43	2,220,757.67	2,220,757.67	10,194,331.52	15,491,845.01
		11	6	0051								REMOZAMIENTO DE GACEVO - PARQUE EUGENIO DE JESÚS MARCANO.					1,000,000.00	0.00	1,000,000.00	0.00	0.00	0.00	0.00	0.00	1,000,000.00
		11	6	0051			2	7				OBRAS					1,000,000.00	0.00	1,000,000.00	0.00	0.00	0.00	0.00	0.00	1,000,000.00
		11	6	0051			2	7	2			INFRAESTRUCTURA					1,000,000.00	0.00	1,000,000.00	0.00	0.00	0.00	0.00	0.00	1,000,000.00
		11	6	0051			2	7	2	7		Obras urbanísticas					1,000,000.00	0.00	1,000,000.00	0.00	0.00	0.00	0.00	0.00	1,000,000.00
I		11	6	0051			2	7	2	7	1	Obras urbanísticas	####	20	1955	100	1,000,000.00	0.00	1,000,000.00	0.00	0.00	0.00	0.00	0.00	1,000,000.00
		11	6	0052								REMOZAMIENTO DE LA PLAZA PUBLICA (PARQUE CENTRAL) MUNICIPIO DE SAN CRISTOBAL					14,000,000.00	-700,000.00	13,300,000.00	2,088,793.21	31,964.69	1,977,777.93	1,977,777.93	4,066,571.14	9,233,428.86
		11	6	0052			2	7				OBRAS					14,000,000.00	-700,000.00	13,300,000.00	2,088,793.21	31,964.69	1,977,777.93	1,977,777.93	4,066,571.14	9,233,428.86
		11	6	0052			2	7	2			INFRAESTRUCTURA					14,000,000.00	-700,000.00	13,300,000.00	2,088,793.21	31,964.69	1,977,777.93	1,977,777.93	4,066,571.14	9,233,428.86
		11	6	0052			2	7	2	7		Obras urbanísticas					14,000,000.00	-700,000.00	13,300,000.00	2,088,793.21	31,964.69	1,977,777.93	1,977,777.93	4,066,571.14	9,233,428.86
I		11	6	0052			2	7	2	7	1	Obras urbanísticas	####	20	1955	100	14,000,000.00	-700,000.00	13,300,000.00	2,088,793.21	31,964.69	1,977,777.93	1,977,777.93	4,066,571.14	9,233,428.86
		11	6	0053								Remozamiento Edif. De Cultura y Policia Municipal - Parque Eugenio de Jesús Marcano (Antiguo Radhames)					0.00	1,506,513.74	1,506,513.74	1,181,517.88	19,060.57	0.00	0.00	1,181,517.88	324,995.86
		11	6	0053			2	7				OBRAS					0.00	1,506,513.74	1,506,513.74	1,181,517.88	19,060.57	0.00	0.00	1,181,517.88	324,995.86
		11	6	0053			2	7	2			INFRAESTRUCTURA					0.00	1,506,513.74	1,506,513.74	1,181,517.88	19,060.57	0.00	0.00	1,181,517.88	324,995.86
		11	6	0053			2	7	2	7		Obras urbanísticas					0.00	1,506,513.74	1,506,513.74	1,181,517.88	19,060.57	0.00	0.00	1,181,517.88	324,995.86
I		11	6	0053			2	7	2	7	1	Obras urbanísticas	####	20	1955	100	0.00	1,506,513.74	1,506,513.74	1,181,517.88	19,060.57	0.00	0.00	1,181,517.88	324,995.86
		11	6	0054								Remozamiento Edificio de Desarrollo Humano - Parque Eugenio de Jesús Marcano (Antiguo Radhames)					0.00	1,444,862.00	1,444,862.00	1,418,793.20	26,068.48	0.00	0.00	1,418,793.20	26,068.80

1-Cotraloría General de la República, 2-Camara de Cuentas, 3-Comisión de Fiscalización y Control, 4- Ayuntamiento Municipal, 5- Dirección General de Presupuesto (DIGEPRES), 6 - Dirección General de Contabilidad Gubernamental (DIGECOG)

Nota: Los Ayuntamientos y Juntas de Distrito Municipales utilizaran la cantidad de programas de acuerdo a las actividades que se desarrollan en el mismo.

**MINISTERIO DE HACIENDA**  
**DIRECCIÓN GENERAL DE PRESUPUESTO**  
**EJECUCIÓN DE LOS GASTOS Y APLICACIONES FINANCIERAS POR DESTINO DE FONDOS Y ESTRUCTURA PROGRAMÁTICA**  
CORRESPONDIENTE A AGOSTO DEL AÑO 2018

**CÓDIGO DEL CAPÍTULO : 7116**  
**DENOMINACIÓN : AYUNTAMIENTO MUNICIPAL DE SAN CRISTOBAL**

**DESTINO DE FONDO: INVERSION Y OBRAS**

Destino de Fondos	Estructura					Clasificador del Gasto							Presupuesto			Ejecución del Gasto									
	Apropiación No Asig. Programas	Programa	Proyecto	Actividad / Obra	Institución Receptora	Código SNIP	Tipo	Objeto	Cuenta	Sub-Cuenta	Auxiliar	Denominación del Gasto	Función	Fuente de Financiamiento	Fuente Específica	Organismo Financiador	Presupuesto Original Año Actual	Modificaciones	Vigente	Acumulado Anterior	Comprometido	Devengado	Pagado	Devengado a la Fecha	Balance Disponible
1	2	3	4	5	6	7	8	9	10	11	12	13	14	15	16	17	18	19	20 = 18 + 0 - 19	21	22	23	24	25 = 21 + 23	26 = 20 - 25
		11	6	0054			2	7				OBRAS					0.00	1,444,862.00	1,444,862.00	1,418,793.20	26,068.48	0.00	0.00	1,418,793.20	26,068.80
		11	6	0054			2	7	2			INFRAESTRUCTURA					0.00	1,444,862.00	1,444,862.00	1,418,793.20	26,068.48	0.00	0.00	1,418,793.20	26,068.80
		11	6	0054			2	7	2	7		Obras urbanísticas					0.00	1,444,862.00	1,444,862.00	1,418,793.20	26,068.48	0.00	0.00	1,418,793.20	26,068.80
I		11	6	0054			2	7	2	7	1	Obras urbanísticas	####	20	1955	100	0.00	1,444,862.00	1,444,862.00	1,418,793.20	26,068.48	0.00	0.00	1,418,793.20	26,068.80
		11	6	0055								Construccion Parque Recreativo - Sector Los Molinas					0.00	3,217,304.00	3,217,304.00	727,656.62	22,290.40	0.00	0.00	727,656.62	2,489,647.38
		11	6	0055			2	7				OBRAS					0.00	3,217,304.00	3,217,304.00	727,656.62	22,290.40	0.00	0.00	727,656.62	2,489,647.38
		11	6	0055			2	7	2			INFRAESTRUCTURA					0.00	3,217,304.00	3,217,304.00	727,656.62	22,290.40	0.00	0.00	727,656.62	2,489,647.38
		11	6	0055			2	7	2	7		Obras urbanísticas					0.00	3,217,304.00	3,217,304.00	727,656.62	22,290.40	0.00	0.00	727,656.62	2,489,647.38
I		11	6	0055			2	7	2	7	1	Obras urbanísticas	####	20	1955	100	0.00	3,217,304.00	3,217,304.00	727,656.62	22,290.40	0.00	0.00	727,656.62	2,489,647.38
		11	6	0056								Remozamiento Parque Teo Cruz - Av. Constitucion					0.00	1,014,830.60	1,014,830.60	223,797.79	7,600.85	242,979.74	242,979.74	466,777.53	550,627.60
		11	6	0056			2	7				OBRAS					0.00	1,014,830.60	1,014,830.60	223,797.79	7,600.85	242,979.74	242,979.74	466,777.53	550,627.60
		11	6	0056			2	7	2			INFRAESTRUCTURA					0.00	1,014,830.60	1,014,830.60	223,797.79	7,600.85	242,979.74	242,979.74	466,777.53	550,627.60
		11	6	0056			2	7	2	7		Obras urbanísticas					0.00	1,014,830.60	1,014,830.60	223,797.79	7,600.85	242,979.74	242,979.74	466,777.53	550,627.60
I		11	6	0056			2	7	2	7	1	Obras urbanísticas	####	20	1955	100	0.00	1,014,830.60	1,014,830.60	223,797.79	7,600.85	242,979.74	242,979.74	466,777.53	550,627.60
		11	6	0057								Construcción de Gradas y Pinturas (Cancha) - Sector los Novas RM 03					0.00	782,789.50	782,789.50	677,483.77	9,469.00	0.00	0.00	677,483.77	105,305.73
		11	6	0057			2	7				OBRAS					0.00	782,789.50	782,789.50	677,483.77	9,469.00	0.00	0.00	677,483.77	105,305.73
		11	6	0057			2	7	2			INFRAESTRUCTURA					0.00	782,789.50	782,789.50	677,483.77	9,469.00	0.00	0.00	677,483.77	105,305.73
		11	6	0057			2	7	2	7		Obras urbanísticas					0.00	782,789.50	782,789.50	677,483.77	9,469.00	0.00	0.00	677,483.77	105,305.73
I		11	6	0057			2	7	2	7	1	Obras urbanísticas	####	20	1955	100	0.00	782,789.50	782,789.50	677,483.77	9,469.00	0.00	0.00	677,483.77	105,305.73
		11	6	0058								Construccion Aceras, Contenes y Badenes - Sector Jeringa - Las Flores					0.00	1,635,242.51	1,635,242.51	1,458,950.20	8,569.02	0.00	0.00	1,458,950.20	176,292.31
		11	6	0058			2	7				OBRAS					0.00	1,635,242.51	1,635,242.51	1,458,950.20	8,569.02	0.00	0.00	1,458,950.20	176,292.31
		11	6	0058			2	7	2			INFRAESTRUCTURA					0.00	1,635,242.51	1,635,242.51	1,458,950.20	8,569.02	0.00	0.00	1,458,950.20	176,292.31
		11	6	0058			2	7	2	7		Obras urbanísticas					0.00	1,635,242.51	1,635,242.51	1,458,950.20	8,569.02	0.00	0.00	1,458,950.20	176,292.31
I		11	6	0058			2	7	2	7	1	Obras urbanísticas	####	20	1955	100	0.00	1,635,242.51	1,635,242.51	1,458,950.20	8,569.02	0.00	0.00	1,458,950.20	176,292.31

1-Cotraloría General de la República, 2- Camara de Cuentas, 3-Comisión de Fiscalización y Control, 4- Ayuntamiento Municipal, 5- Dirección General de Presupuesto (DIGEPRES), 6 - Dirección General de Contabilidad Gubernamental (DIGECOG)

Nota: Los Ayuntamientos y Juntas de Distrito Municipales utilizaran la cantidad de programas de acuerdo a las actividades que se desarrollan en el mismo.



**MINISTERIO DE HACIENDA**  
**DIRECCIÓN GENERAL DE PRESUPUESTO**  
EJECUCIÓN DE LOS GASTOS Y APLICACIONES FINANCIERAS POR DESTINO DE FONDOS Y ESTRUCTURA PROGRAMÁTICA  
CORRESPONDIENTE A AGOSTO DEL AÑO 2018

**CÓDIGO DEL CAPÍTULO : 7116**  
**DENOMINACIÓN : AYUNTAMIENTO MUNICIPAL DE SAN CRISTOBAL**

**DESTINO DE FONDO: INVERSION Y OBRAS**

Destino de Fondos	Estructura					Clasificador del Gasto							Presupuesto			Ejecución del Gasto									
	Apropiación No Asig. Programas	Programa	Proyecto	Actividad / Obra	Institución Receptora	Código SNIP	Tipo	Objeto	Cuenta	Sub-Cuenta	Auxiliar	Denominación del Gasto	Función	Fuente de Financiamiento	Fuente Específica	Organismo Financiador	Presupuesto Original Año Actual	Modificaciones	Vigente	Acumulado Anterior	Comprometido	Devengado	Pagado	Devengado a la Fecha	Balance Disponible
1	2	3	4	5	6	7	8	9	10	11	12	13	14	15	16	17	18	19	20 = 18 + 0 - 19	21	22	23	24	25 = 21 + 23	26 = 20 - 25
		11	6	0059								Remozamiento Parque 6 de Noviembre y Remozamiento Parques Piedra Vivas					0.00	832,059.65	832,059.65	0.00	0.00	0.00	0.00	0.00	832,059.65
		11	6	0059			2	7				OBRAS					0.00	832,059.65	832,059.65	0.00	0.00	0.00	0.00	0.00	832,059.65
		11	6	0059			2	7	2			INFRAESTRUCTURA					0.00	832,059.65	832,059.65	0.00	0.00	0.00	0.00	0.00	832,059.65
		11	6	0059			2	7	2	7		Obras urbanísticas					0.00	832,059.65	832,059.65	0.00	0.00	0.00	0.00	0.00	832,059.65
I		11	6	0059			2	7	2	7	1	Obras urbanísticas	####	20	1955	100	0.00	832,059.65	832,059.65	0.00	0.00	0.00	0.00	0.00	832,059.65
		11	6	0060								Construcción De Grada y Baño - Canastica					0.00	950,000.00	950,000.00	196,581.18	4,112.42	0.00	0.00	196,581.18	753,418.82
		11	6	0060			2	7				OBRAS					0.00	950,000.00	950,000.00	196,581.18	4,112.42	0.00	0.00	196,581.18	753,418.82
		11	6	0060			2	7	2			INFRAESTRUCTURA					0.00	950,000.00	950,000.00	196,581.18	4,112.42	0.00	0.00	196,581.18	753,418.82
		11	6	0060			2	7	2	7		Obras urbanísticas					0.00	950,000.00	950,000.00	196,581.18	4,112.42	0.00	0.00	196,581.18	753,418.82
I		11	6	0060			2	7	2	7	1	Obras urbanísticas	####	20	1955	100	0.00	950,000.00	950,000.00	196,581.18	4,112.42	0.00	0.00	196,581.18	753,418.82
		11	7									Construcción Infraestructuras Culturales, Educativas y Religiosas					7,500,000.00	1,667,393.36	9,167,393.36	1,634,686.66	25,716.59	2,255.04	2,255.04	1,636,941.70	7,532,706.70
		11	7	0051								PP - CONSTRUCCION DE UN CENTRO COMUNAL - SECTOR LAS FLORES					2,500,000.00	-2,500,000.00	0.00	0.00	0.00	0.00	0.00	0.00	0.00
		11	7	0051			2	7				OBRAS					2,500,000.00	-2,500,000.00	0.00	0.00	0.00	0.00	0.00	0.00	0.00
		11	7	0051			2	7	1			OBRAS EN EDIFICACIONES					2,500,000.00	-2,500,000.00	0.00	0.00	0.00	0.00	0.00	0.00	0.00
		11	7	0051			2	7	1	2		Obras para edificación no residencial					2,500,000.00	-2,500,000.00	0.00	0.00	0.00	0.00	0.00	0.00	0.00
I		11	7	0051			2	7	1	2	1	Obras para edificación no residencial	####	30	9996	102	2,500,000.00	-2,500,000.00	0.00	0.00	0.00	0.00	0.00	0.00	0.00
		11	7	0052								PP - CONSTRUCCION DE UN CENTRO COMUNAL - SECTOR KM 5					2,500,000.00	-140,000.00	2,360,000.00	442,786.16	1,755.25	0.00	0.00	442,786.16	1,917,213.84
		11	7	0052			2	7				OBRAS					2,500,000.00	-140,000.00	2,360,000.00	442,786.16	1,755.25	0.00	0.00	442,786.16	1,917,213.84
		11	7	0052			2	7	1			OBRAS EN EDIFICACIONES					2,500,000.00	-140,000.00	2,360,000.00	442,786.16	1,755.25	0.00	0.00	442,786.16	1,917,213.84
		11	7	0052			2	7	1	2		Obras para edificación no residencial					2,500,000.00	-140,000.00	2,360,000.00	442,786.16	1,755.25	0.00	0.00	442,786.16	1,917,213.84
I		11	7	0052			2	7	1	2	1	Obras para edificación no residencial	####	30	9996	102	2,500,000.00	-140,000.00	2,360,000.00	442,786.16	1,755.25	0.00	0.00	442,786.16	1,917,213.84
		11	7	0053								CONSTRUCCION DE UN CENTRO COMUNAL - SECTOR POMIER, BARRIO VILLEGAS					2,500,000.00	0.00	2,500,000.00	0.00	0.00	0.00	0.00	0.00	2,500,000.00
		11	7	0053			2	7				OBRAS					2,500,000.00	0.00	2,500,000.00	0.00	0.00	0.00	0.00	0.00	2,500,000.00
		11	7	0053			2	7	1			OBRAS EN EDIFICACIONES					2,500,000.00	0.00	2,500,000.00	0.00	0.00	0.00	0.00	0.00	2,500,000.00

1-Corraloría General de la República, 2- Cámara de Cuentas, 3- Comisión de Fiscalización y Control, 4- Ayuntamiento Municipal, 5- Dirección General de Presupuesto (DIGEPRES), 6- Dirección General de Contabilidad Gubernamental (DIGECOG)

**MINISTERIO DE HACIENDA**  
**DIRECCIÓN GENERAL DE PRESUPUESTO**  
**EJECUCIÓN DE LOS GASTOS Y APLICACIONES FINANCIERAS POR DESTINO DE FONDOS Y ESTRUCTURA PROGRAMÁTICA**  
CORRESPONDIENTE A AGOSTO DEL AÑO 2018

**CÓDIGO DEL CAPÍTULO : 7116**  
**DENOMINACIÓN : AYUNTAMIENTO MUNICIPAL DE SAN CRISTOBAL**

**DESTINO DE FONDO: INVERSION Y OBRAS**

Destino de Fondos	Estructura					Clasificador del Gasto							Presupuesto				Ejecución del Gasto								
	Apropiación No Asig. Programas	Programa	Proyecto	Actividad / Obra	Institución Receptora	Código SNIP	Tipo	Objeto	Cuenta	Sub-Cuenta	Auxiliar	Denominación del Gasto	Función	Fuente de Financiamiento	Fuente Especifica	Organismo Financiador	Presupuesto Original Año Actual	Modificaciones	Vigente	Acumulado Anterior	Comprometido	Devengado	Pagado	Devengado a la Fecha	Balance Disponible
1	2	3	4	5	6	7	8	9	10	11	12	13	14	15	16	17	18	19	20 = 18 + 0 - 19	21	22	23	24	25 = 21 + 23	26 = 20 - 25
		11	7	0053			2	7	1	2		Obras para edificación no residencial					2,500,000.00	0.00	2,500,000.00	0.00	0.00	0.00	0.00	0.00	2,500,000.00
I		11	7	0053			2	7	1	2	1	Obras para edificación no residencial	####	30	9996	102	2,500,000.00	0.00	2,500,000.00	0.00	0.00	0.00	0.00	0.00	2,500,000.00
		11	7	0054								Readecuacion Edificio y Anexo Ayuntamiento					0.00	2,300,000.00	2,300,000.00	661,723.26	20,737.65	2,255.04	2,255.04	663,978.30	1,638,276.74
		11	7	0054			2	7				OBRAS					0.00	2,300,000.00	2,300,000.00	661,723.26	20,737.65	2,255.04	2,255.04	663,978.30	1,638,276.74
		11	7	0054			2	7	1			OBRAS EN EDIFICACIONES					0.00	2,300,000.00	2,300,000.00	661,723.26	20,737.65	2,255.04	2,255.04	663,978.30	1,638,276.74
		11	7	0054			2	7	1	2		Obras para edificación no residencial					0.00	2,300,000.00	2,300,000.00	661,723.26	20,737.65	2,255.04	2,255.04	663,978.30	1,638,276.74
I		11	7	0054			2	7	1	2	1	Obras para edificación no residencial	####	20	1955	100	0.00	2,300,000.00	2,300,000.00	661,723.26	20,737.65	2,255.04	2,255.04	663,978.30	1,638,276.74
		11	7	0055								Construccion Centro Comunal Naranjo Dulce, el Pomier					0.00	2,007,393.36	2,007,393.36	530,177.24	3,223.69	0.00	0.00	530,177.24	1,477,216.12
		11	7	0055			2	7				OBRAS					0.00	2,007,393.36	2,007,393.36	530,177.24	3,223.69	0.00	0.00	530,177.24	1,477,216.12
		11	7	0055			2	7	1			OBRAS EN EDIFICACIONES					0.00	2,007,393.36	2,007,393.36	530,177.24	3,223.69	0.00	0.00	530,177.24	1,477,216.12
		11	7	0055			2	7	1	2		Obras para edificación no residencial					0.00	2,007,393.36	2,007,393.36	530,177.24	3,223.69	0.00	0.00	530,177.24	1,477,216.12
I		11	7	0055			2	7	1	2	1	Obras para edificación no residencial	####	20	1955	100	0.00	2,007,393.36	2,007,393.36	530,177.24	3,223.69	0.00	0.00	530,177.24	1,477,216.12
		12										Gestión y Administración de Servicios Públicos					5,900,000.00	1,450,000.00	7,350,000.00	4,118,817.39	239,735.01	0.00	0.00	4,118,817.39	3,231,182.61
		12	0														5,900,000.00	1,450,000.00	7,350,000.00	4,118,817.39	239,735.01	0.00	0.00	4,118,817.39	3,231,182.61
		12	0	0005								Administración y Reparación de Unidades Motorizadas					5,900,000.00	1,450,000.00	7,350,000.00	4,118,817.39	239,735.01	0.00	0.00	4,118,817.39	3,231,182.61
		12	0	0005			2	2				CONTRATACIÓN DE SERVICIOS					400,000.00	250,000.00	650,000.00	370,859.10	32,887.69	0.00	0.00	370,859.10	279,140.90
		12	0	0005			2	2	7			SERVICIOS DE CONSERVACION, REPARACIONES MENORES E INSTALACIONES TEMPORALES					400,000.00	250,000.00	650,000.00	370,859.10	32,887.69	0.00	0.00	370,859.10	279,140.90
		12	0	0005			2	2	7	2		Mantenimiento y reparación de maquinaria y equipos					400,000.00	250,000.00	650,000.00	370,859.10	32,887.69	0.00	0.00	370,859.10	279,140.90
I		12	0	0005			2	2	7	2	6	Mantenimiento y reparacion de equipos de transporte tracción elevación	####	20	1955	100	400,000.00	250,000.00	650,000.00	370,859.10	32,887.69	0.00	0.00	370,859.10	279,140.90
		12	0	0005			2	6				BIENES MUEBLES, INMUEBLES E INTANGIBLES					5,500,000.00	1,200,000.00	6,700,000.00	3,747,958.29	206,847.32	0.00	0.00	3,747,958.29	2,952,041.71
		12	0	0005			2	6	4			VEHICULOS Y EQUIPO DE TRANSPORTE, TRACCIÓN Y ELEVACIÓN					5,000,000.00	1,200,000.00	6,200,000.00	3,638,041.26	201,983.73	0.00	0.00	3,638,041.26	2,561,958.74
		12	0	0005			2	6	4	1		Automóviles y camiones					5,000,000.00	1,200,000.00	6,200,000.00	3,638,041.26	201,983.73	0.00	0.00	3,638,041.26	2,561,958.74
I		12	0	0005			2	6	4	1	1	Automóviles y camiones	####	30	9996	102	5,000,000.00	1,200,000.00	6,200,000.00	3,638,041.26	201,983.73	0.00	0.00	3,638,041.26	2,561,958.74

1-Cofractoría General de la República, 2-Cámara de Cuentas, 3-Comisión de Fiscalización y Control, 4- Ayuntamiento Municipal, 5- Dirección General de Presupuesto (DIGEPRES), 6 - Dirección General de Contabilidad Gubernamental (DIGECOG)

Nota: Los Ayuntamientos y Juntas de Distrito Municipales utilizaran la cantidad de programas de acuerdo a las actividades que se desarrollan en el mismo.

**MINISTERIO DE HACIENDA**  
**DIRECCIÓN GENERAL DE PRESUPUESTO**  
EJECUCIÓN DE LOS GASTOS Y APLICACIONES FINANCIERAS POR DESTINO DE FONDOS Y ESTRUCTURA PROGRAMÁTICA  
CORRESPONDIENTE A AGOSTO DEL AÑO 2018

**CÓDIGO DEL CAPÍTULO :** 7116  
**DENOMINACIÓN :** AYUNTAMIENTO MUNICIPAL DE SAN CRISTOBAL

**DESTINO DE FONDO: INVERSION Y OBRAS**

Destino de Fondos	Estructura					Clasificador del Gasto							Presupuesto			Ejecución del Gasto									
	Apropiación No Asig. Programas	Programa	Proyecto	Actividad / Obra	Institución Receptora	Código SNIP	Tipo	Objeto	Cuenta	Sub-Cuenta	Auxiliar	Denominación del Gasto	Función	Fuente de Financiamiento	Fuente Específica	Organismo Financiador	Presupuesto Original Año Actual	Modificaciones	Vigente	Acumulado Anterior	Comprometido	Devengado	Pagado	Devengado a la Fecha	Balance Disponible
1	2	3	4	5	6	7	8	9	10	11	12	13	14	15	16	17	18	19	20 = 18 + 0 - 19	21	22	23	24	25 = 21 + 23	26 = 20 - 25
		12	0	0005			2	6	5			MAQUINARIA, OTROS EQUIPOS Y HERRAMIENTAS					500,000.00	0.00	500,000.00	109,917.03	4,863.59	0.00	0.00	109,917.03	390,082.97
		12	0	0005			2	6	5	7		Herramientas y máquinas-herramientas					500,000.00	0.00	500,000.00	109,917.03	4,863.59	0.00	0.00	109,917.03	390,082.97
I		12	0	0005			2	6	5	7	1	Herramientas y máquinas-herramientas	####	20	1955	100	500,000.00	0.00	500,000.00	109,917.03	4,863.59	0.00	0.00	109,917.03	390,082.97
		96										Deuda Pública Y Otras Operaciones Financieras					4,000,000.00	4,524,565.81	8,524,565.81	7,805,953.02	0.00	611,786.01	611,786.01	8,417,739.03	106,826.78
		96	0									Deuda Publica y Otras Operaciones Financieras - Inversion					4,000,000.00	4,524,565.81	8,524,565.81	7,805,953.02	0.00	611,786.01	611,786.01	8,417,739.03	106,826.78
		96	0	0003								Disminucion de pasivos corrientes					4,000,000.00	4,524,565.81	8,524,565.81	7,805,953.02	0.00	611,786.01	611,786.01	8,417,739.03	106,826.78
		96	0	0003			4	2				DISMINUCION DE PASIVOS					4,000,000.00	4,524,565.81	8,524,565.81	7,805,953.02	0.00	611,786.01	611,786.01	8,417,739.03	106,826.78
		96	0	0003			4	2	1			Disminucion de cuentas por pagar de corto plazo					4,000,000.00	4,524,565.81	8,524,565.81	7,805,953.02	0.00	611,786.01	611,786.01	8,417,739.03	106,826.78
I		96	0	0003			4	2	1	1	1	Disminucion de cuentas por pagar de corto plazo internas	0	20	1955	100	4,000,000.00	4,524,565.81	8,524,565.81	7,805,953.02	0.00	611,786.01	611,786.01	8,417,739.03	106,826.78
		98										Adm. de Contribuciones Especiales (Transf. Priv.)					2,000,000.00	-500,000.00	1,500,000.00	0.00	0.00	750,000.00	750,000.00	750,000.00	750,000.00
		98	0														2,000,000.00	-500,000.00	1,500,000.00	0.00	0.00	750,000.00	750,000.00	750,000.00	750,000.00
		98	0														2,000,000.00	-500,000.00	1,500,000.00	0.00	0.00	750,000.00	750,000.00	750,000.00	750,000.00
		98	0				2	5				TRANSFERENCIAS DE CAPITAL					2,000,000.00	-500,000.00	1,500,000.00	0.00	0.00	750,000.00	750,000.00	750,000.00	750,000.00
		98	0				2	5	1			TRANSFERENCIAS DE CAPITAL AL SECTOR PRIVADO					2,000,000.00	-500,000.00	1,500,000.00	0.00	0.00	750,000.00	750,000.00	750,000.00	750,000.00
		98	0				2	5	1	2		Transferencias de capital a asociaciones Privadas sin Fines de Lucro					2,000,000.00	-500,000.00	1,500,000.00	0.00	0.00	750,000.00	750,000.00	750,000.00	750,000.00
I		98	0				2	5	1	2	1	Transferencias de capital a asociaciones Privadas sin Fines de Lucro	####	30	9996	102	2,000,000.00	-500,000.00	1,500,000.00	0.00	0.00	750,000.00	750,000.00	750,000.00	750,000.00
<b>Totales</b>																	139,682,271.31	53,001,617.33	192,683,888.64	95,706,573.07	2,437,632.13	16,438,226.10	16,438,226.10	112,144,799.17	80,612,248.16

**MINISTERIO DE HACIENDA**  
**DIRECCIÓN GENERAL DE PRESUPUESTO**  
EJECUCIÓN DE LOS GASTOS Y APLICACIONES FINANCIERAS POR DESTINO DE FONDOS Y ESTRUCTURA PROGRAMÁTICA  
CORRESPONDIENTE A AGOSTO DEL AÑO 2018

**CÓDIGO DEL CAPÍTULO : 7116**  
**DENOMINACIÓN : AYUNTAMIENTO MUNICIPAL DE SAN CRISTOBAL**

**DESTINO DE FONDO: SERVICIOS MUNICIPALES**

Destino de Fondos	Estructura					Clasificador del Gasto						Presupuesto			Ejecución del Gasto										
	Apropiación No Asig. Programas	Programa	Proyecto	Actividad / Obra	Institución Receptora	Código SNIP	Tipo	Objeto	Cuenta	Sub-Cuenta	Auxiliar	Denominación del Gasto	Función	Fuente de Financiamiento	Fuente Específica	Organismo Financiador	Presupuesto Original Año Actual	Modificaciones	Vigente	Acumulado Anterior	Comprometido	Devengado	Pagado	Devengado a la Fecha	Balance Disponible
1	2	3	4	5	6	7	8	9	10	11	12	13	14	15	16	17	18	19	20 = 18 + (-) - 19	21	22	23	24	25 = 21 + 23	26 = 20 - 25
		1										Normas, Políticas y Administración Municipal					79,863,679.78	5,233,989.07	85,097,668.85	44,054,114.47	1,460,688.19	4,263,344.53	4,263,344.53	48,317,459.00	36,787,289.85
		1	0									Normas y Seguimientos					3,629,000.00	1,000,000.00	4,629,000.00	1,902,583.24	8,517.03	332,098.79	332,098.79	2,234,682.03	2,394,317.97
		1	0	0001			2	1				REMUNERACIONES Y CONTRIBUCIONES					1,345,000.00	0.00	1,345,000.00	0.00	0.00	0.00	0.00	0.00	1,345,000.00
		1	0	0001			2	1	2			SOBRESUELDOS					1,345,000.00	0.00	1,345,000.00	0.00	0.00	0.00	0.00	0.00	1,345,000.00
		1	0	0001			2	1	2	2		Compensación					1,345,000.00	0.00	1,345,000.00	0.00	0.00	0.00	0.00	0.00	1,345,000.00
S		1	0	0001			2	1	2	2	8	Compensaciones especiales	1101	20	1955	100	1,345,000.00	0.00	1,345,000.00	0.00	0.00	0.00	0.00	0.00	1,345,000.00
		1	0	0001			2	3				MATERIALES Y SUMINISTROS					2,284,000.00	1,000,000.00	3,284,000.00	1,902,583.24	8,517.03	332,098.79	332,098.79	2,234,682.03	1,049,317.97
		1	0	0001			2	3	7			COMBUSTIBLES, LUBRICANTES, PRODUCTOS QUIMICOS Y CONEXOS					2,284,000.00	1,000,000.00	3,284,000.00	1,902,583.24	8,517.03	332,098.79	332,098.79	2,234,682.03	1,049,317.97
		1	0	0001			2	3	7	1		Combustibles y lubricantes					2,284,000.00	1,000,000.00	3,284,000.00	1,902,583.24	8,517.03	332,098.79	332,098.79	2,234,682.03	1,049,317.97
S		1	0	0001			2	3	7	1	1	Gasolina	1101	20	1955	100	2,284,000.00	1,000,000.00	3,284,000.00	1,902,583.24	8,517.03	332,098.79	332,098.79	2,234,682.03	1,049,317.97
		1	0	0003								División de Juventud					69,674,211.78	5,531,071.49	75,205,283.27	39,474,526.86	1,452,171.16	3,512,717.72	3,512,717.72	42,987,244.58	32,225,118.69
		1	0	0003			2	1				REMUNERACIONES Y CONTRIBUCIONES					13,855,173.61	-57,104.51	13,798,069.10	8,212,957.64	0.00	1,200,760.40	1,200,760.40	9,413,718.04	4,384,351.06
		1	0	0003			2	1	1			REMUNERACIONES					12,150,137.20	1,497,931.90	13,648,069.10	8,148,160.39	0.00	1,200,760.40	1,200,760.40	9,348,920.79	4,299,148.31
		1	0	0003			2	1	1	1		Sueldos fijos					1,812,000.00	-1,812,000.00	0.00	0.00	0.00	0.00	0.00	0.00	0.00
S		1	0	0003			2	1	1	1	1	Sueldos fijos	1101	20	1955	100	1,812,000.00	-1,812,000.00	0.00	0.00	0.00	0.00	0.00	0.00	0.00
		1	0	0003			2	1	1	2		Remuneraciones al personal con carácter transitorio					8,941,972.80	3,309,931.90	12,251,904.70	7,667,556.12	0.00	1,200,760.40	1,200,760.40	8,868,316.52	3,383,588.18
S		1	0	0003			2	1	1	2	2	Sueldos de personal nominal	1101	20	1955	100	8,941,972.80	3,309,931.90	12,251,904.70	7,667,556.12	0.00	1,200,760.40	1,200,760.40	8,868,316.52	3,383,588.18
		1	0	0003			2	1	1	4		Sueldo anual no.13					896,164.40	0.00	896,164.40	0.00	0.00	0.00	0.00	0.00	896,164.40
S		1	0	0003			2	1	1	4	1	Sueldo anual no.13	1101	20	1955	100	745,164.40	0.00	745,164.40	0.00	0.00	0.00	0.00	0.00	745,164.40
S		1	0	0003			2	1	1	4	1	Sueldo anual no.13	1101	20	1955	100	151,000.00	0.00	151,000.00	0.00	0.00	0.00	0.00	0.00	151,000.00
		1	0	0003			2	1	1	5		Prestaciones económicas					500,000.00	0.00	500,000.00	480,604.27	0.00	0.00	0.00	480,604.27	19,395.73
S		1	0	0003			2	1	1	5	1	Prestaciones económicas	1101	20	1955	100	500,000.00	0.00	500,000.00	480,604.27	0.00	0.00	0.00	480,604.27	19,395.73

1-Cotraloría General de la República, 2- Camara de Cuentas, 3-Comisión de Fiscalización y Control, 4- Ayuntamiento Municipal, 5- Dirección General de Presupuesto (DIGEPRES), 6 - Dirección General de Contabilidad Gubernamental (DIGECOG)

Nota: Los Ayuntamientos y Juntas de Distrito Municipales utilizaran la cantidad de programas de acuerdo a las actividades que se desarrollan en el mismo.

**MINISTERIO DE HACIENDA**  
**DIRECCIÓN GENERAL DE PRESUPUESTO**  
EJECUCIÓN DE LOS GASTOS Y APLICACIONES FINANCIERAS POR DESTINO DE FONDOS Y ESTRUCTURA PROGRAMÁTICA  
CORRESPONDIENTE A AGOSTO DEL AÑO 2018

**CÓDIGO DEL CAPÍTULO : 7116**  
**DENOMINACIÓN : AYUNTAMIENTO MUNICIPAL DE SAN CRISTOBAL**

**DESTINO DE FONDO: SERVICIOS MUNICIPALES**

Destino de Fondos	Estructura					Clasificador del Gasto							Presupuesto			Ejecución del Gasto									
	Apropiación No Asig. Programas	Programa	Proyecto	Actividad / Obra	Institución Receptora	Código SNIP	Tipo	Objeto	Cuenta	Sub-Cuenta	Auxiliar	Denominación del Gasto	Función	Fuente de Financiamiento	Fuente Específica	Organismo Financiador	Presupuesto Original Año Actual	Modificaciones	Vigente	Acumulado Anterior	Comprometido	Devengado	Pagado	Devengado a la Fecha	Balance Disponible
1	2	3	4	5	6	7	8	9	10	11	12	13	14	15	16	17	18	19	20 = 18 + 0 - 19	21	22	23	24	25 = 21 + 23	26 = 20 - 25
		1	0	0003			2	1	2			SOBRESUELDOS					50,000.00	100,000.00	150,000.00	64,797.25	0.00	0.00	0.00	64,797.25	85,202.75
		1	0	0003			2	1	2	2		Compensación					50,000.00	100,000.00	150,000.00	64,797.25	0.00	0.00	0.00	64,797.25	85,202.75
S		1	0	0003			2	1	2	2	8	Compensaciones especiales	1101	20	1955	100	50,000.00	100,000.00	150,000.00	64,797.25	0.00	0.00	0.00	64,797.25	85,202.75
		1	0	0003			2	1	5			CONTRIBUCIONES A LA SEGURIDAD SOCIAL					1,655,036.41	-1,655,036.41	0.00	0.00	0.00	0.00	0.00	0.00	0.00
		1	0	0003			2	1	5	1		Contribuciones al seguro de salud					762,456.67	-762,456.67	0.00	0.00	0.00	0.00	0.00	0.00	0.00
S		1	0	0003			2	1	5	1	1	Contribuciones al seguro de salud	1101	20	1955	100	633,985.87	-633,985.87	0.00	0.00	0.00	0.00	0.00	0.00	0.00
S		1	0	0003			2	1	5	1	1	Contribuciones al seguro de salud	1101	20	1955	100	128,470.80	-128,470.80	0.00	0.00	0.00	0.00	0.00	0.00	0.00
		1	0	0003			2	1	5	2		Contribuciones al seguro de pensiones					763,532.07	-763,532.07	0.00	0.00	0.00	0.00	0.00	0.00	0.00
S		1	0	0003			2	1	5	2	1	Contribuciones al seguro de pensiones	1101	20	1955	100	634,880.07	-634,880.07	0.00	0.00	0.00	0.00	0.00	0.00	0.00
S		1	0	0003			2	1	5	2	1	Contribuciones al seguro de pensiones	1101	20	1955	100	128,652.00	-128,652.00	0.00	0.00	0.00	0.00	0.00	0.00	0.00
		1	0	0003			2	1	5	3		Contribuciones al seguro de riesgo laboral					129,047.67	-129,047.67	0.00	0.00	0.00	0.00	0.00	0.00	0.00
S		1	0	0003			2	1	5	3	1	Contribuciones al seguro de riesgo laboral	1101	20	1955	100	107,303.67	-107,303.67	0.00	0.00	0.00	0.00	0.00	0.00	0.00
S		1	0	0003			2	1	5	3	1	Contribuciones al seguro de riesgo laboral	1101	20	1955	100	21,744.00	-21,744.00	0.00	0.00	0.00	0.00	0.00	0.00	0.00
		1	0	0003			2	2				CONTRATACIÓN DE SERVICIOS					53,068,239.27	4,588,176.00	57,656,415.27	30,091,484.52	1,357,410.59	2,195,015.22	2,195,015.22	32,286,499.74	25,376,995.53
		1	0	0003			2	2	1			SERVICIOS BASICOS					48,180,337.60	425,000.00	48,605,337.60	26,349,177.28	1,127,144.63	1,566,353.11	1,566,353.11	27,915,530.39	20,689,807.21
		1	0	0003			2	2	1	3		Teléfono local					1,200,000.00	375,000.00	1,575,000.00	590,819.71	19,179.34	134,956.61	134,956.61	725,776.32	849,223.68
S		1	0	0003			2	2	1	3	1	Teléfono local	1101	20	1955	100	1,200,000.00	375,000.00	1,575,000.00	590,819.71	19,179.34	134,956.61	134,956.61	725,776.32	849,223.68
		1	0	0003			2	2	1	5		Servicio de internet y televisión por cable					50,000.00	50,000.00	100,000.00	29,829.82	804.47	4,868.75	4,868.75	34,698.57	65,301.43
S		1	0	0003			2	2	1	5	1	Servicio de internet y televisión por cable	1101	20	1955	100	50,000.00	50,000.00	100,000.00	29,829.82	804.47	4,868.75	4,868.75	34,698.57	65,301.43
		1	0	0003			2	2	1	6		Electricidad					500,000.00	0.00	500,000.00	0.00	0.00	0.00	0.00	0.00	500,000.00

1-Cotraloría General de la República, 2- Camara de Cuentas, 3-Comisión de Fiscalización y Control, 4- Ayuntamiento Municipal, 5- Dirección General de Presupuesto (DIGEPRES), 6 - Dirección General de Contabilidad Gubernamental (DIGECOG)  
Nota: Los Ayuntamientos y Juntas de Distrito Municipales utilizaran la cantidad de programas de acuerdo a las actividades que se desarrollan en el mismo.

**MINISTERIO DE HACIENDA**  
**DIRECCIÓN GENERAL DE PRESUPUESTO**  
**EJECUCIÓN DE LOS GASTOS Y APLICACIONES FINANCIERAS POR DESTINO DE FONDOS Y ESTRUCTURA PROGRAMÁTICA**  
CORRESPONDIENTE A AGOSTO DEL AÑO 2018

**CÓDIGO DEL CAPÍTULO : 7116**  
**DENOMINACIÓN : AYUNTAMIENTO MUNICIPAL DE SAN CRISTOBAL**

**DESTINO DE FONDO: SERVICIOS MUNICIPALES**

Destino de Fondos	Estructura					Clasificador del Gasto						Presupuesto			Ejecución del Gasto										
	Apropiación No Asig. Programas	Programa	Proyecto	Actividad / Obra	Institución Receptora	Código SNIP	Tipo	Objeto	Cuenta	Sub-Cuenta	Auxiliar	Denominación del Gasto	Función	Fuente de Financiamiento	Fuente Específica	Organismo Financiador	Presupuesto Original Año Actual	Modificaciones	Vigente	Acumulado Anterior	Comprometido	Devengado	Pagado	Devengado a la Fecha	Balance Disponible
1	2	3	4	5	6	7	8	9	10	11	12	13	14	15	16	17	18	19	20 = 18 + 0 - 19	21	22	23	24	25 = 21 + 23	26 = 20 - 25
S		1	0	0003			2	2	1	6	1	Energía eléctrica	1101	20	1955	100	500,000.00	0.00	500,000.00	0.00	0.00	0.00	0.00	0.00	500,000.00
		1	0	0003			2	2	1	7		Agua					30,337.60	0.00	30,337.60	0.00	0.00	0.00	0.00	0.00	30,337.60
S		1	0	0003			2	2	1	7	1	Agua	1101	30	9996	102	30,337.60	0.00	30,337.60	0.00	0.00	0.00	0.00	0.00	30,337.60
		1	0	0003			2	2	1	8		Recolección de residuos sólidos					46,400,000.00	0.00	46,400,000.00	25,728,527.75	1,107,160.82	1,426,527.75	1,426,527.75	27,155,055.50	19,244,944.50
S		1	0	0003			2	2	1	8	1	Recolección de residuos sólidos	1101	20	1955	100	46,400,000.00	0.00	46,400,000.00	25,728,527.75	1,107,160.82	1,426,527.75	1,426,527.75	27,155,055.50	19,244,944.50
		1	0	0003			2	2	2			PUBLICIDAD IMPRESIÓN Y ENCUADERNACION					1,247,863.50	1,181,176.00	2,429,039.50	954,914.53	155,404.85	208,870.08	208,870.08	1,163,784.61	1,265,254.89
		1	0	0003			2	2	2	1		Publicidad y propaganda					1,000,000.00	1,181,176.00	2,181,176.00	875,137.53	151,949.85	206,384.08	206,384.08	1,081,521.61	1,099,654.39
S		1	0	0003			2	2	2	1	1	Publicidad y propaganda	1101	20	1955	100	1,000,000.00	1,181,176.00	2,181,176.00	875,137.53	151,949.85	206,384.08	206,384.08	1,081,521.61	1,099,654.39
		1	0	0003			2	2	2	2		Impresión y encuadernación					247,863.50	0.00	247,863.50	79,777.00	3,455.00	2,486.00	2,486.00	82,263.00	165,600.50
S		1	0	0003			2	2	2	2	1	Impresión y encuadernación	1101	20	1955	100	247,863.50	0.00	247,863.50	79,777.00	3,455.00	2,486.00	2,486.00	82,263.00	165,600.50
		1	0	0003			2	2	3			VIÁTICOS					600,000.00	100,000.00	700,000.00	369,403.74	0.00	59,688.00	59,688.00	429,091.74	270,908.26
		1	0	0003			2	2	3	1		Viáticos dentro del país					100,000.00	0.00	100,000.00	0.00	0.00	0.00	0.00	0.00	100,000.00
S		1	0	0003			2	2	3	1	1	Viáticos dentro del país	1101	20	1955	100	100,000.00	0.00	100,000.00	0.00	0.00	0.00	0.00	0.00	100,000.00
		1	0	0003			2	2	3	2		Viáticos fuera del país					500,000.00	100,000.00	600,000.00	369,403.74	0.00	59,688.00	59,688.00	429,091.74	170,908.26
S		1	0	0003			2	2	3	2	1	Viáticos fuera del país	1101	20	1955	100	500,000.00	100,000.00	600,000.00	369,403.74	0.00	59,688.00	59,688.00	429,091.74	170,908.26
		1	0	0003			2	2	4			TRANSPORTE Y ALMACENAJE					200,000.00	200,000.00	400,000.00	183,638.83	0.00	10,000.00	10,000.00	193,638.83	206,361.17
		1	0	0003			2	2	4	1		Pasajes					200,000.00	200,000.00	400,000.00	183,638.83	0.00	10,000.00	10,000.00	193,638.83	206,361.17
S		1	0	0003			2	2	4	1	1	Pasajes	1101	20	1955	100	200,000.00	200,000.00	400,000.00	183,638.83	0.00	10,000.00	10,000.00	193,638.83	206,361.17
		1	0	0003			2	2	5			ALQUILERES Y RENTAS					50,000.00	150,000.00	200,000.00	24,390.00	0.00	0.00	0.00	24,390.00	175,610.00
		1	0	0003			2	2	5	4		Alquileres de equipos de transporte, tracción y elevación					50,000.00	150,000.00	200,000.00	24,390.00	0.00	0.00	0.00	24,390.00	175,610.00
S		1	0	0003			2	2	5	4	1	Alquileres de equipos de transporte, tracción y elevación	1101	20	1955	100	50,000.00	150,000.00	200,000.00	24,390.00	0.00	0.00	0.00	24,390.00	175,610.00

1-Cotraloría General de la República, 2- Camara de Cuentas, 3-Comisión de Fiscalización y Control, 4- Ayuntamiento Municipal, 5- Dirección General de Presupuesto (DIGEPRES), 6 - Dirección General de Contabilidad Gubernamental (DIGECO)

Nota: Los Ayuntamientos y Juntas de Distrito Municipales utilizarán la cantidad de programas de acuerdo a las actividades que se desarrollan en el mismo.

**MINISTERIO DE HACIENDA**  
**DIRECCIÓN GENERAL DE PRESUPUESTO**  
**EJECUCIÓN DE LOS GASTOS Y APLICACIONES FINANCIERAS POR DESTINO DE FONDOS Y ESTRUCTURA PROGRAMÁTICA**  
CORRESPONDIENTE A AGOSTO DEL AÑO 2018

**CÓDIGO DEL CAPÍTULO : 7116**  
**DENOMINACIÓN : AYUNTAMIENTO MUNICIPAL DE SAN CRISTOBAL**

**DESTINO DE FONDO: SERVICIOS MUNICIPALES**

Destino de Fondos	Estructura					Clasificador del Gasto							Presupuesto			Ejecución del Gasto										
	Apropiación No Asig. Programas	Programa	Proyecto	Actividad/Obra	Institución Receptora	Código SNIP	Tipo	Objeto	Cuenta	Sub-Cuenta	Auxiliar	Denominación del Gasto	Función	Fuente de Financiamiento	Fuente Específica	Organismo Financiador	Presupuesto Original Año Actual	Modificaciones	Vigente	Acumulado Anterior	Comprometido	Devengado	Pagado	Devengado a la Fecha	Balance Disponible	
																										18
1	2	3	4	5	6	7	8	9	10	11	12	13	14	15	16	17	18	19	20 = 18 + o - 19	21	22	23	24	25 = 21 + 23	26 = 20 - 25	
		1	0	0003			2	2	6			SEGUROS					351,000.00	199,000.00	550,000.00	192,160.46	7,839.54	0.00	0.00	192,160.46	357,839.54	
		1	0	0003			2	2	6	2		Seguro de bienes muebles					200,000.00	350,000.00	550,000.00	192,160.46	7,839.54	0.00	0.00	192,160.46	357,839.54	
S		1	0	0003			2	2	6	2	1	Seguro de bienes muebles	1101	20	1955	100	200,000.00	350,000.00	550,000.00	192,160.46	7,839.54	0.00	0.00	192,160.46	357,839.54	
		1	0	0003			2	2	6	3		Seguros de personas					151,000.00	-151,000.00	0.00	0.00	0.00	0.00	0.00	0.00	0.00	
S		1	0	0003			2	2	6	3	1	Seguros de personas	1101	30	9998	102	151,000.00	-151,000.00	0.00	0.00	0.00	0.00	0.00	0.00	0.00	
		1	0	0003			2	2	7			SERVICIOS DE CONSERVACION, REPARACIONES MENORES E INSTALACIONES TEMPORALES					20,000.00	100,000.00	120,000.00	19,355.99	0.01	0.00	0.00	19,355.99	100,644.01	
		1	0	0003			2	2	7	2		Mantenimiento y reparación de maquinaria y equipos					20,000.00	100,000.00	120,000.00	19,355.99	0.01	0.00	0.00	19,355.99	100,644.01	
S		1	0	0003			2	2	7	2	6	Mantenimiento y reparacion de equipos de transporte tracción elevación	1101	20	1955	100	20,000.00	100,000.00	120,000.00	19,355.99	0.01	0.00	0.00	19,355.99	100,644.01	
		1	0	0003			2	2	8			OTROS SERVICIOS NO INCLUIDOS EN CONCEPTOS ANTERIORES					2,419,038.17	2,233,000.00	4,652,038.17	1,998,443.69	67,021.56	350,104.03	350,104.03	2,348,547.72	2,310,570.45	
		1	0	0003			2	2	8	1		Gastos judiciales					50,000.00	0.00	50,000.00	5,000.00	0.00	15,000.00	15,000.00	20,000.00	30,000.00	
S		1	0	0003			2	2	8	1	1	Gastos judiciales	1101	20	1955	100	50,000.00	0.00	50,000.00	5,000.00	0.00	15,000.00	15,000.00	20,000.00	30,000.00	
		1	0	0003			2	2	8	4		Servicios funerarios y gastos conexos					300,000.00	300,000.00	600,000.00	244,901.28	10,422.28	128,222.44	128,222.44	373,123.72	226,876.28	
S		1	0	0003			2	2	8	4	1	Servicios funerarios y gastos conexos	1101	20	1955	100	300,000.00	300,000.00	600,000.00	244,901.28	10,422.28	128,222.44	128,222.44	373,123.72	226,876.28	
		1	0	0003			2	2	8	6		Organización de eventos y festividades					1,000,000.00	1,443,000.00	2,443,000.00	1,313,277.41	18,967.76	92,057.86	92,057.86	1,405,335.27	1,037,664.73	
S		1	0	0003			2	2	8	6	1	Eventos generales	1101	20	1955	100	1,000,000.00	1,443,000.00	2,443,000.00	1,313,277.41	18,967.76	92,057.86	92,057.86	1,405,335.27	1,037,664.73	
		1	0	0003			2	2	8	7		Servicios Técnicos y Profesionales					1,069,038.17	490,000.00	1,559,038.17	435,265.00	37,631.52	114,823.73	114,823.73	550,088.73	1,016,029.44	
S		1	0	0003			2	2	8	7	3	Servicios de contabilidad y auditoría	1101	30	9995	102	10,000.00	0.00	10,000.00	0.00	0.00	0.00	0.00	0.00	0.00	10,000.00
S		1	0	0003			2	2	8	7	6	Otros servicios técnicos profesionales	1101	30	9998	102	600,000.00	949,000.00	1,549,000.00	435,265.00	37,631.52	114,823.73	114,823.73	550,088.73	1,005,991.27	

1-Cotraloría General de la República, 2- Cámara de Cuentas, 3-Comisión de Fiscalización y Control, 4- Ayuntamiento Municipal, 5- Dirección General de Presupuesto (DIGEPRES), 6 - Dirección General de Contabilidad Gubernamental (DIGECOG)

Nota: Los Ayuntamientos y Juntas de Distrito Municipales utilizaran la cantidad de programas de acuerdo a las actividades que se desarrollan en el mismo.

**MINISTERIO DE HACIENDA**  
**DIRECCIÓN GENERAL DE PRESUPUESTO**  
**EJECUCIÓN DE LOS GASTOS Y APLICACIONES FINANCIERAS POR DESTINO DE FONDOS Y ESTRUCTURA PROGRAMÁTICA**  
CORRESPONDIENTE A AGOSTO DEL AÑO 2018

**CÓDIGO DEL CAPÍTULO : 7116**

**DENOMINACIÓN : AYUNTAMIENTO MUNICIPAL DE SAN CRISTOBAL**

**DESTINO DE FONDO: SERVICIOS MUNICIPALES**

Destino de Fondos	Estructura					Clasificador del Gasto						Presupuesto			Ejecución del Gasto											
	Apropiación No Asig. Programas	Programa	Proyecto	Actividad / Obra	Institución Receptora	Código SNIP	Tipo	Objeto	Cuenta	Sub-Cuenta	Auxiliar	Denominación del Gasto	Función	Fuente de Financiamiento	Fuente Especifica	Organismo Financiador	Presupuesto Original Año Actual	Modificaciones	Vigente	Acumulado Anterior	Comprometido	Devengado	Pagado	Devengado a la Fecha	Balance Disponible	
1	2	3	4	5	6	7	8	9	10	11	12	13	14	15	16	17	18	19	20 = 18 + 0 - 19	21	22	23	24	25 = 21 + 23	26 = 20 - 25	
S		1	0	0003			2	2	8	7	1	Estudio de ingeniería, arquitectura, investigaciones y análisis de factibilidad	1101	20	1955	100	459,038.17	-459,000.00	38.17	0.00	0.00	0.00	0.00	0.00	38.17	
		1	0	0003			2	3				MATERIALES Y SUMINISTROS					2,750,798.90	1,000,000.00	3,750,798.90	1,170,084.70	94,760.57	116,942.10	116,942.10	1,287,026.80	2,463,772.10	
		1	0	0003			2	3	1			ALIMENTOS Y PRODUCTOS AGROFORESTALES					600,000.00	100,000.00	700,000.00	198,916.67	66,220.97	40,116.14	40,116.14	239,032.81	460,967.19	
		1	0	0003			2	3	1	1		Alimentos y bebidas para personas					500,000.00	0.00	500,000.00	127,666.67	62,470.97	40,116.14	40,116.14	167,782.81	332,217.19	
S		1	0	0003			2	3	1	1	1	Alimentos y bebidas para personas	1101	20	1955	100	500,000.00	0.00	500,000.00	127,666.67	62,470.97	40,116.14	40,116.14	167,782.81	332,217.19	
		1	0	0003			2	3	1	3		Productos agroforestales y pecuarios					100,000.00	100,000.00	200,000.00	71,250.00	3,750.00	0.00	0.00	71,250.00	128,750.00	
S		1	0	0003			2	3	1	3	3	Productos Forestales	1101	20	1955	100	75,000.00	100,000.00	175,000.00	71,250.00	3,750.00	0.00	0.00	71,250.00	103,750.00	
S		1	0	0003			2	3	1	3	2	Productos Agrícolas	1101	30	9998	102	25,000.00	0.00	25,000.00	0.00	0.00	0.00	0.00	0.00	0.00	25,000.00
		1	0	0003			2	3	2			TEXTILES Y VESTUARIOS					100,000.00	-56,000.00	44,000.00	42,643.61	1,266.00	0.00	0.00	42,643.61	1,356.39	
		1	0	0003			2	3	2	3		Prendas de vestir					100,000.00	-56,000.00	44,000.00	42,643.61	1,266.00	0.00	0.00	42,643.61	1,356.39	
S		1	0	0003			2	3	2	3	1	Prendas de vestir	1101	20	1955	100	100,000.00	-56,000.00	44,000.00	42,643.61	1,266.00	0.00	0.00	42,643.61	1,356.39	
		1	0	0003			2	3	3			PRODUCTOS DE PAPEL, CARTON E IMPRESOS					300,000.00	150,000.00	450,000.00	68,950.88	3,437.07	0.00	0.00	68,950.88	381,049.12	
		1	0	0003			2	3	3	1		Papel de escritorio					250,000.00	150,000.00	400,000.00	68,950.88	3,437.07	0.00	0.00	68,950.88	331,049.12	
S		1	0	0003			2	3	3	1	1	Papel de escritorio	1101	20	1955	100	250,000.00	150,000.00	400,000.00	68,950.88	3,437.07	0.00	0.00	68,950.88	331,049.12	
		1	0	0003			2	3	3	4		Libros, revistas y periódicos					50,000.00	0.00	50,000.00	0.00	0.00	0.00	0.00	0.00	50,000.00	
S		1	0	0003			2	3	3	4	1	Libros, revistas y periódicos	1101	20	1955	100	50,000.00	0.00	50,000.00	0.00	0.00	0.00	0.00	0.00	50,000.00	
		1	0	0003			2	3	5			PRODUCTOS DE CUERO, CAUCHO Y PLÁSTICO					100,000.00	0.00	100,000.00	96,897.46	41.94	0.00	0.00	96,897.46	3,102.54	
		1	0	0003			2	3	5	5		Artículos de plástico					100,000.00	0.00	100,000.00	96,897.46	41.94	0.00	0.00	96,897.46	3,102.54	
S		1	0	0003			2	3	5	5	1	Artículos de plástico	1101	20	1955	100	100,000.00	0.00	100,000.00	96,897.46	41.94	0.00	0.00	96,897.46	3,102.54	
		1	0	0003			2	3	6			PRODUCTOS DE MINERALES, METALICOS Y NO METALICOS					100,000.00	100,000.00	200,000.00	0.00	804.23	15,280.35	15,280.35	15,280.35	184,719.65	
		1	0	0003			2	3	6	3		Productos metalicos y sus derivados					100,000.00	100,000.00	200,000.00	0.00	804.23	15,280.35	15,280.35	15,280.35	184,719.65	

1-Cotraloría General de la República, 2-Cámara de Cuentas, 3-Comisión de Fiscalización y Control, 4-Ayuntamiento Municipal, 5-Dirección General de Presupuesto (DIGEPRES), 6-Dirección General de Contabilidad Gubernamental (DIGECOG)

Nota: Los Ayuntamientos y Juntas de Distrito Municipales utilizarán la cantidad de programas de acuerdo a las actividades que se desarrollan en el mismo.



**MINISTERIO DE HACIENDA**  
**DIRECCIÓN GENERAL DE PRESUPUESTO**  
**EJECUCIÓN DE LOS GASTOS Y APLICACIONES FINANCIERAS POR DESTINO DE FONDOS Y ESTRUCTURA PROGRAMÁTICA**  
CORRESPONDIENTE A AGOSTO DEL AÑO 2018

**CÓDIGO DEL CAPÍTULO : 7116**  
**DENOMINACIÓN : AYUNTAMIENTO MUNICIPAL DE SAN CRISTOBAL**

**DESTINO DE FONDO: SERVICIOS MUNICIPALES**

Destino de Fondos	Estructura							Clasificador del Gasto					Presupuesto			Ejecución del Gasto									
	Apropiación No. Asig. Programas	Programa	Proyecto	Actividad / Obra	Institución Receptora	Código SNIP	Tipo	Objeto	Cuenta	Sub-Cuenta	Auxiliar	Denominación del Gasto	Función	Fuente de Financiamiento	Fuente Específica	Organismo Financiador	Presupuesto Original Año Actual	Modificaciones	Vigente	Acumulado Anterior	Comprometido	Devengado	Pagado	Devengado a la Fecha	Balance Disponible
1	2	3	4	5	6	7	8	9	10	11	12	13	14	15	16	17	18	19	20 = 18 + 0 - 19	21	22	23	24	25 = 21 + 23	26 = 20 - 25
S		1	0	0003			2	3	6	3	4	Herramientas menores	1101	20	1955	100	100,000.00	100,000.00	200,000.00	0.00	804.23	15,280.35	15,280.35	15,280.35	184,719.65
		1	0	0003			2	3	7			COMBUSTIBLES, LUBRICANTES, PRODUCTOS QUIMICOS Y CONEXOS					530,000.00	6,000.00	536,000.00	279,149.73	1,635.39	3,677.45	3,677.45	282,827.18	253,172.82
		1	0	0003			2	3	7	1		Combustibles y lubricantes					330,000.00	0.00	330,000.00	249,964.99	132.36	0.00	0.00	249,964.99	80,035.01
S		1	0	0003			2	3	7	1	1	Gasolina	1101	20	1955	100	200,000.00	0.00	200,000.00	197,027.91	63.45	0.00	0.00	197,027.91	2,972.09
S		1	0	0003			2	3	7	1	4	Gas GLP	1101	20	1955	100	30,000.00	0.00	30,000.00	0.00	0.00	0.00	0.00	0.00	30,000.00
S		1	0	0003			2	3	7	1	5	Aceites y Grasas	1101	20	1955	100	50,000.00	0.00	50,000.00	4,585.60	61.64	0.00	0.00	4,585.60	45,414.40
S		1	0	0003			2	3	7	1	2	Gasoil	1101	20	1955	100	50,000.00	0.00	50,000.00	48,351.48	7.27	0.00	0.00	48,351.48	1,648.52
		1	0	0003			2	3	7	2		Productos químicos y conexos					200,000.00	6,000.00	206,000.00	29,184.74	1,503.03	3,677.45	3,677.45	32,862.19	173,137.81
S		1	0	0003			2	3	7	2	4	Abonos y fertilizantes	1101	20	1955	100	50,000.00	0.00	50,000.00	11,400.00	600.00	0.00	0.00	11,400.00	38,600.00
S		1	0	0003			2	3	7	2	5	Insecticidas, fumigantes y otros	1101	20	1955	100	100,000.00	-94,000.00	6,000.00	4,820.30	253.70	0.00	0.00	4,820.30	1,179.70
S		1	0	0003			2	3	7	2	6	Pinturas, lacas, barnices, diluyentes y absorbentes para pinturas	1101	20	1955	100	50,000.00	100,000.00	150,000.00	12,964.44	649.33	3,677.45	3,677.45	16,641.89	133,358.11
		1	0	0003			2	3	9			PRODUCTOS Y UTILES VARIOS					1,020,798.90	700,000.00	1,720,798.90	483,526.35	21,354.97	57,868.16	57,868.16	541,394.51	1,179,404.39
		1	0	0003			2	3	9	1		Material para limpieza					300,798.90	150,000.00	450,798.90	78,079.63	3,360.82	0.00	0.00	78,079.63	372,719.27
S		1	0	0003			2	3	9	1	1	Material para limpieza	1101	30	9995	102	300,798.90	150,000.00	450,798.90	78,079.63	3,360.82	0.00	0.00	78,079.63	372,719.27
		1	0	0003			2	3	9	2		Utiles de escritorio, oficina informática y de enseñanza					400,000.00	200,000.00	600,000.00	222,796.24	9,375.01	3,909.80	3,909.80	226,706.04	373,293.96
S		1	0	0003			2	3	9	2	1	Utiles de escritorio, oficina informática y de enseñanza	1101	20	1955	100	400,000.00	200,000.00	600,000.00	222,796.24	9,375.01	3,909.80	3,909.80	226,706.04	373,293.96
		1	0	0003			2	3	9	5		Utiles de cocina y comedor					20,000.00	0.00	20,000.00	8,700.00	0.00	0.00	0.00	8,700.00	11,300.00
S		1	0	0003			2	3	9	5	1	Utiles de cocina y comedor	1101	20	1955	100	20,000.00	0.00	20,000.00	8,700.00	0.00	0.00	0.00	8,700.00	11,300.00

1-Cotraloría General de la República, 2- Camara de Cuentas, 3-Comisión de Fiscalización y Control, 4- Ayuntamiento Municipal, 5- Dirección General de Presupuesto (DIGEPRES), 6- Dirección General de Contabilidad Gubernamental (DIGECOG)

Nota: Los Ayuntamientos y Juntas de Distrito Municipales utilizarán la cantidad de programas de acuerdo a las actividades que se desarrollan en el mismo.

**MINISTERIO DE HACIENDA**  
**DIRECCIÓN GENERAL DE PRESUPUESTO**  
**EJECUCIÓN DE LOS GASTOS Y APLICACIONES FINANCIERAS POR DESTINO DE FONDOS Y ESTRUCTURA PROGRAMÁTICA**  
CORRESPONDIENTE A AGOSTO DEL AÑO 2018

**CÓDIGO DEL CAPÍTULO : 7116**

**DENOMINACIÓN : AYUNTAMIENTO MUNICIPAL DE SAN CRISTOBAL**

**DESTINO DE FONDO: SERVICIOS MUNICIPALES**

Destino de Fondos	Estructura					Institución Receptora	Código SNIP	Clasificador del Gasto					Presupuesto			Ejecución del Gasto									
	Apropiación No Asig. Programas	Programa	Proyecto	Actividad / Obra	Tipo			Objeto	Cuenta	Sub-Cuenta	Auxiliar	Denominación del Gasto	Función	Fuente de Financiamiento	Fuente Específica	Organismo Financiador	Presupuesto Original Año Actual	Modificaciones	Vigente	Acumulado Anterior	Comprometido	Devengado	Pagado	Devengado a la Fecha	Balance Disponible
		1	0	0003		2	3	9	6						100,000.00	100,000.00	200,000.00	55,593.00	2,047.56	13,663.11	13,663.11	69,256.11	130,743.89		
S		1	0	0003		2	3	9	6	1					100,000.00	100,000.00	200,000.00	55,593.00	2,047.56	13,663.11	13,663.11	69,256.11	130,743.89		
		1	0	0003		2	3	9	8						100,000.00	100,000.00	200,000.00	67,373.03	4,123.54	34,701.75	34,701.75	102,074.78	97,925.22		
S		1	0	0003		2	3	9	8	1					100,000.00	100,000.00	200,000.00	67,373.03	4,123.54	34,701.75	34,701.75	102,074.78	97,925.22		
		1	0	0003		2	3	9	9						100,000.00	150,000.00	250,000.00	50,984.45	2,448.04	5,593.50	5,593.50	56,577.95	193,422.05		
S		1	0	0003		2	3	9	9	1					100,000.00	150,000.00	250,000.00	50,984.45	2,448.04	5,593.50	5,593.50	56,577.95	193,422.05		
		1	0	0004											453,880.28	-223,280.28	230,600.00	65,525.50	0.00	16,528.02	16,528.02	82,053.52	148,546.48		
		1	0	0004		2	1								253,880.28	-223,280.28	30,600.00	13,500.00	0.00	0.00	0.00	13,500.00	17,100.00		
		1	0	0004		2	1	1							222,300.00	-191,700.00	30,600.00	13,500.00	0.00	0.00	0.00	13,500.00	17,100.00		
		1	0	0004		2	1	1	2						205,200.00	-191,700.00	13,500.00	13,500.00	0.00	0.00	0.00	13,500.00	0.00		
S		1	0	0004		2	1	1	2	2					205,200.00	-191,700.00	13,500.00	13,500.00	0.00	0.00	0.00	13,500.00	0.00		
		1	0	0004		2	1	1	4						17,100.00	0.00	17,100.00	0.00	0.00	0.00	0.00	0.00	17,100.00		
S		1	0	0004		2	1	1	4	1					17,100.00	0.00	17,100.00	0.00	0.00	0.00	0.00	0.00	17,100.00		
		1	0	0004		2	1	5							31,580.28	-31,580.28	0.00	0.00	0.00	0.00	0.00	0.00	0.00		
		1	0	0004		2	1	5	1						14,548.68	-14,548.68	0.00	0.00	0.00	0.00	0.00	0.00	0.00		
S		1	0	0004		2	1	5	1	1					14,548.68	-14,548.68	0.00	0.00	0.00	0.00	0.00	0.00	0.00		
		1	0	0004		2	1	5	2						14,569.20	-14,569.20	0.00	0.00	0.00	0.00	0.00	0.00	0.00		
S		1	0	0004		2	1	5	2	1					14,569.20	-14,569.20	0.00	0.00	0.00	0.00	0.00	0.00	0.00		
		1	0	0004		2	1	5	3						2,462.40	-2,462.40	0.00	0.00	0.00	0.00	0.00	0.00	0.00		
S		1	0	0004		2	1	5	3	1					2,462.40	-2,462.40	0.00	0.00	0.00	0.00	0.00	0.00	0.00		

1-Cotraloría General de la República, 2- Cámara de Cuentas, 3-Comisión de Fiscalización y Control, 4- Ayuntamiento Municipal, 5- Dirección General de Presupuesto (DIGEPRES), 6- Dirección General de Contabilidad Gubernamental (DIGECOG)

Nota: Los Ayuntamientos y Juntas de Distrito Municipales utilizarán la cantidad de programas de acuerdo a las actividades que se desarrollan en el mismo.

**MINISTERIO DE HACIENDA**  
**DIRECCIÓN GENERAL DE PRESUPUESTO**  
**EJECUCIÓN DE LOS GASTOS Y APLICACIONES FINANCIERAS POR DESTINO DE FONDOS Y ESTRUCTURA PROGRAMÁTICA**  
CORRESPONDIENTE A AGOSTO DEL AÑO 2018

**CÓDIGO DEL CAPÍTULO : 7116**  
**DENOMINACIÓN : AYUNTAMIENTO MUNICIPAL DE SAN CRISTOBAL**

**DESTINO DE FONDO: SERVICIOS MUNICIPALES**

Destino de Fondos	Estructura					Clasificador del Gasto							Presupuesto				Ejecución del Gasto								
	Apropiación No Asig. Programas	Programa	Proyecto	Actividad / Obra	Institución Receptora	Código SNIP	Tipo	Objeto	Cuenta	Sub-Cuenta	Auxiliar	Denominación del Gasto	Función	Fuente de Financiamiento	Fuente Específica	Organismo Financiador	Presupuesto Original Año Actual	Modificaciones	Vigente	Acumulado Anterior	Comprometido	Devengado	Pagado	Devengado a la Fecha	Balance Disponible
		1	0	0004			2	2				CONTRATACIÓN DE SERVICIOS					200,000.00	0.00	200,000.00	52,025.50	0.00	16,528.02	16,528.02	68,553.52	131,446.48
		1	0	0004			2	2	8			OTROS SERVICIOS NO INCLUIDOS EN CONCEPTOS ANTERIORES					200,000.00	0.00	200,000.00	52,025.50	0.00	16,528.02	16,528.02	68,553.52	131,446.48
		1	0	0004			2	2	8	2		Comisiones y gastos bancarios					200,000.00	0.00	200,000.00	52,025.50	0.00	16,528.02	16,528.02	68,553.52	131,446.48
S		1	0	0004			2	2	8	2	1	Comisiones y gastos bancarios	1102	20	1955	100	200,000.00	0.00	200,000.00	52,025.50	0.00	16,528.02	16,528.02	68,553.52	131,446.48
		1	0	0005								Gestión Urbana, Planeación y Regulación Uso de Suelo					6,106,587.72	-1,073,802.14	5,032,785.58	2,611,478.87	0.00	402,000.00	402,000.00	3,013,478.87	2,019,306.71
		1	0	0005			2	1				REMUNERACIONES Y CONTRIBUCIONES					6,106,587.72	-1,073,802.14	5,032,785.58	2,611,478.87	0.00	402,000.00	402,000.00	3,013,478.87	2,019,306.71
		1	0	0005			2	1	1			REMUNERACIONES					5,346,986.58	-314,201.00	5,032,785.58	2,611,478.87	0.00	402,000.00	402,000.00	3,013,478.87	2,019,306.71
		1	0	0005			2	1	1	1		Sueldos fijos					4,935,679.92	-314,201.00	4,621,478.92	2,611,478.87	0.00	402,000.00	402,000.00	3,013,478.87	1,608,000.05
S		1	0	0005			2	1	1	1	1	Sueldos fijos	1102	20	1955	100	4,935,679.92	-314,201.00	4,621,478.92	2,611,478.87	0.00	402,000.00	402,000.00	3,013,478.87	1,608,000.05
		1	0	0005			2	1	1	4		Sueldo anual no.13					411,306.66	0.00	411,306.66	0.00	0.00	0.00	0.00	0.00	411,306.66
S		1	0	0005			2	1	1	4	1	Sueldo anual no.13	1102	20	1955	100	411,306.66	0.00	411,306.66	0.00	0.00	0.00	0.00	0.00	411,306.66
		1	0	0005			2	1	5			CONTRIBUCIONES A LA SEGURIDAD SOCIAL					759,601.14	-759,601.14	0.00	0.00	0.00	0.00	0.00	0.00	0.00
		1	0	0005			2	1	5	1		Contribuciones al seguro de salud					349,939.71	-349,939.71	0.00	0.00	0.00	0.00	0.00	0.00	0.00
S		1	0	0005			2	1	5	1	1	Contribuciones al seguro de salud	1102	20	1955	100	349,939.71	-349,939.71	0.00	0.00	0.00	0.00	0.00	0.00	0.00
		1	0	0005			2	1	5	2		Contribuciones al seguro de pensiones					350,433.27	-350,433.27	0.00	0.00	0.00	0.00	0.00	0.00	0.00
S		1	0	0005			2	1	5	2	1	Contribuciones al seguro de pensiones	1102	20	1955	100	350,433.27	-350,433.27	0.00	0.00	0.00	0.00	0.00	0.00	0.00
		1	0	0005			2	1	5	3		Contribuciones al seguro de riesgo laboral					59,228.16	-59,228.16	0.00	0.00	0.00	0.00	0.00	0.00	0.00
S		1	0	0005			2	1	5	3	1	Contribuciones al seguro de riesgo laboral	1102	20	1955	100	59,228.16	-59,228.16	0.00	0.00	0.00	0.00	0.00	0.00	0.00
		11										OBRAS PUBLICAS MUNICIPALES					2,234,443.40	984,256.60	3,218,700.00	1,740,700.00	0.00	265,500.00	265,500.00	2,006,200.00	1,212,500.00
		11	0														2,234,443.40	984,256.60	3,218,700.00	1,740,700.00	0.00	265,500.00	265,500.00	2,006,200.00	1,212,500.00
		11	0	0001								Supervicion, Fiscalizacion y Control de Obras Publicas					2,234,443.40	984,256.60	3,218,700.00	1,740,700.00	0.00	265,500.00	265,500.00	2,006,200.00	1,212,500.00
		11	0	0001			2	1				REMUNERACIONES Y CONTRIBUCIONES					2,234,443.40	984,256.60	3,218,700.00	1,740,700.00	0.00	265,500.00	265,500.00	2,006,200.00	1,212,500.00
		11	0	0001			2	1	1			REMUNERACIONES					1,956,500.00	1,262,200.00	3,218,700.00	1,740,700.00	0.00	265,500.00	265,500.00	2,006,200.00	1,212,500.00

1-Cotraloría General de la República, 2- Cámara de Cuentas, 3-Comisión de Fiscalización y Control, 4- Ayuntamiento Municipal, 5- Dirección General de Presupuesto (DIGEPRES), 6 - Dirección General de Contabilidad Gubernamental (DIGECOG)

Pág. 25 de 43

Nota: Los Ayuntamientos y Juntas de Distrito Municipales utilizaran la cantidad de programas de acuerdo a las actividades que se desarrollan en el mismo.

10:14:15 a.m. 29/10/2018 Generado Por SIGEM

**MINISTERIO DE HACIENDA**  
**DIRECCIÓN GENERAL DE PRESUPUESTO**  
**EJECUCIÓN DE LOS GASTOS Y APLICACIONES FINANCIERAS POR DESTINO DE FONDOS Y ESTRUCTURA PROGRAMÁTICA**  
CORRESPONDIENTE A AGOSTO DEL AÑO 2018

**CÓDIGO DEL CAPÍTULO : 7116**  
**DENOMINACIÓN : AYUNTAMIENTO MUNICIPAL DE SAN CRISTOBAL**

**DESTINO DE FONDO: SERVICIOS MUNICIPALES**

Destino de Fondos	Estructura					Clasificador del Gasto							Presupuesto			Ejecución del Gasto									
	Apropiación No Asig. Programas	Programa	Proyecto	Actividad / Obra	Institución Receptora	Código SNIP	Tipo	Objeto	Cuenta	Sub-Cuenta	Auxiliar	Denominación del Gasto	Función	Fuente de Financiamiento	Fuente Específica	Organismo Financiador	Presupuesto Original Año Actual	Modificaciones	Vigente	Acumulado Anterior	Comprometido	Devengado	Pagado	Devengado a la Fecha	Balance Disponible
1	2	3	4	5	6	7	8	9	10	11	12	13	14	15	16	17	18	19	20 = 18 + 19	21	22	23	24	25 = 21 + 23	26 = 20 - 25
		11	0	0001			2	1	1	2		Remuneraciones al personal con carácter transitorio					1,806,000.00	1,262,200.00	3,068,200.00	1,740,700.00	0.00	265,500.00	265,500.00	2,006,200.00	1,062,000.00
S		11	0	0001			2	1	1	2	6	Jornales	####	20	1955	100	1,806,000.00	1,262,200.00	3,068,200.00	1,740,700.00	0.00	265,500.00	265,500.00	2,006,200.00	1,062,000.00
		11	0	0001			2	1	1	4		Sueldo anual no.13					150,500.00	0.00	150,500.00	0.00	0.00	0.00	0.00	0.00	150,500.00
S		11	0	0001			2	1	1	4	1	Sueldo anual no.13	####	20	1955	100	150,500.00	0.00	150,500.00	0.00	0.00	0.00	0.00	0.00	150,500.00
		11	0	0001			2	1	5			CONTRIBUCIONES A LA SEGURIDAD SOCIAL					277,943.40	-277,943.40	0.00	0.00	0.00	0.00	0.00	0.00	0.00
		11	0	0001			2	1	5	1		Contribuciones al seguro de salud					128,045.40	-128,045.40	0.00	0.00	0.00	0.00	0.00	0.00	0.00
S		11	0	0001			2	1	5	1	1	Contribuciones al seguro de salud	####	20	1955	100	128,045.40	-128,045.40	0.00	0.00	0.00	0.00	0.00	0.00	0.00
		11	0	0001			2	1	5	2		Contribuciones al seguro de pensiones					128,226.00	-128,226.00	0.00	0.00	0.00	0.00	0.00	0.00	0.00
S		11	0	0001			2	1	5	2	1	Contribuciones al seguro de pensiones	####	20	1955	100	128,226.00	-128,226.00	0.00	0.00	0.00	0.00	0.00	0.00	0.00
		11	0	0001			2	1	5	3		Contribuciones al seguro de riesgo laboral					21,672.00	-21,672.00	0.00	0.00	0.00	0.00	0.00	0.00	0.00
S		11	0	0001			2	1	5	3	1	Contribuciones al seguro de riesgo laboral	####	20	1955	100	21,672.00	-21,672.00	0.00	0.00	0.00	0.00	0.00	0.00	0.00
		12										Gestión y Administración de Servicios Públicos					22,695,637.09	-6,211,847.48	16,483,789.61	8,781,898.83	0.00	1,220,441.61	1,220,441.61	10,002,340.44	6,481,449.17
		12	0														22,695,637.09	-6,211,847.48	16,483,789.61	8,781,898.83	0.00	1,220,441.61	1,220,441.61	10,002,340.44	6,481,449.17
		12	0	0002								Ornato y Saneamiento de Calles, Plazas y Parques					10,749,629.99	-3,800,578.69	6,949,051.30	3,615,559.95	0.00	512,564.58	512,564.58	4,128,124.53	2,820,926.77
		12	0	0002			2	1				REMUNERACIONES Y CONTRIBUCIONES					10,749,629.99	-3,800,578.69	6,949,051.30	3,615,559.95	0.00	512,564.58	512,564.58	4,128,124.53	2,820,926.77
		12	0	0002			2	1	1			REMUNERACIONES					9,418,698.30	-2,469,647.00	6,949,051.30	3,615,559.95	0.00	512,564.58	512,564.58	4,128,124.53	2,820,926.77
		12	0	0002			2	1	1	2		Remuneraciones al personal con carácter transitorio					8,698,029.20	-2,469,647.00	6,228,382.20	3,615,559.95	0.00	512,564.58	512,564.58	4,128,124.53	2,100,257.67
S		12	0	0002			2	1	1	2	6	Jornales	####	20	1955	100	50,000.00	0.00	50,000.00	0.00	0.00	0.00	0.00	0.00	50,000.00
S		12	0	0002			2	1	1	2	2	Sueldos de personal nominal	####	20	1955	100	8,648,029.20	-2,469,647.00	6,178,382.20	3,615,559.95	0.00	512,564.58	512,564.58	4,128,124.53	2,050,257.67
		12	0	0002			2	1	1	4		Sueldo anual no.13					720,669.10	0.00	720,669.10	0.00	0.00	0.00	0.00	0.00	720,669.10
S		12	0	0002			2	1	1	4	1	Sueldo anual no.13	####	20	1955	100	720,669.10	0.00	720,669.10	0.00	0.00	0.00	0.00	0.00	720,669.10

1-Cofractoría General de la República, 2-Cámara de Cuentas, 3-Comisión de Fiscalización y Control, 4- Ayuntamiento Municipal, 5- Dirección General de Presupuesto (DIGEPRES), 6- Dirección General de Contabilidad Gubernamental (DIGECOG)

Nota: Los Ayuntamientos y Juntas de Distrito Municipales utilizarán la cantidad de programas de acuerdo a las actividades que se desarrollan en el mismo.

**MINISTERIO DE HACIENDA**  
**DIRECCIÓN GENERAL DE PRESUPUESTO**  
EJECUCIÓN DE LOS GASTOS Y APLICACIONES FINANCIERAS POR DESTINO DE FONDOS Y ESTRUCTURA PROGRAMÁTICA  
CORRESPONDIENTE A AGOSTO DEL AÑO 2018

**CÓDIGO DEL CAPÍTULO : 7116**  
**DENOMINACIÓN : AYUNTAMIENTO MUNICIPAL DE SAN CRISTOBAL**

**DESTINO DE FONDO: SERVICIOS MUNICIPALES**

Destino de Fondos	Estructura					Clasificador del Gasto						Presupuesto			Ejecución del Gasto										
	Apropiación No Asig. Programas	Programa	Proyecto	Actividad / Obra	Institución Receptora	Código SNIP	Tipo	Objeto	Cuenta	Sub-Cuenta	Auxiliar	Denominación del Gasto	Función	Fuente de Financiamiento	Fuente Específica	Organismo Financiador	Presupuesto Original Año Actual	Modificaciones	Vigente	Acumulado Anterior	Comprometido	Devengado	Pagado	Devengado a la Fecha	Balance Disponible
1	2	3	4	5	6	7	8	9	10	11	12	13	14	15	16	17	18	19	20 = 18+ 0 - 19	21	22	23	24	25 = 21+ 23	26 = 20 - 25
		12	0	0002			2	1	5			CONTRIBUCIONES A LA SEGURIDAD SOCIAL					1,330,931.69	-1,330,931.69	0.00	0.00	0.00	0.00	0.00	0.00	0.00
		12	0	0002			2	1	5	1		Contribuciones al seguro de salud					613,145.27	-613,145.27	0.00	0.00	0.00	0.00	0.00	0.00	0.00
S		12	0	0002			2	1	5	1	1	Contribuciones al seguro de salud	####	20	1955	100	613,145.27	-613,145.27	0.00	0.00	0.00	0.00	0.00	0.00	0.00
		12	0	0002			2	1	5	2		Contribuciones al seguro de pensiones					614,010.07	-614,010.07	0.00	0.00	0.00	0.00	0.00	0.00	0.00
S		12	0	0002			2	1	5	2	1	Contribuciones al seguro de pensiones	####	20	1955	100	614,010.07	-614,010.07	0.00	0.00	0.00	0.00	0.00	0.00	0.00
		12	0	0002			2	1	5	3		Contribuciones al seguro de riesgo laboral					103,776.35	-103,776.35	0.00	0.00	0.00	0.00	0.00	0.00	0.00
S		12	0	0002			2	1	5	3	1	Contribuciones al seguro de riesgo laboral	####	20	1955	100	103,776.35	-103,776.35	0.00	0.00	0.00	0.00	0.00	0.00	0.00
		12	0	0003								Manejo de Residuos Sólidos					50,000.00	0.00	50,000.00	0.00	0.00	0.00	0.00	0.00	50,000.00
		12	0	0003			2	1				REMUNERACIONES Y CONTRIBUCIONES					50,000.00	0.00	50,000.00	0.00	0.00	0.00	0.00	0.00	50,000.00
		12	0	0003			2	1	1			REMUNERACIONES					50,000.00	0.00	50,000.00	0.00	0.00	0.00	0.00	0.00	50,000.00
		12	0	0003			2	1	1	2		Remuneraciones al personal con carácter transitorio					50,000.00	0.00	50,000.00	0.00	0.00	0.00	0.00	0.00	50,000.00
S		12	0	0003			2	1	1	2	6	Jornales	####	20	1955	100	50,000.00	0.00	50,000.00	0.00	0.00	0.00	0.00	0.00	50,000.00
		12	0	0004								Supervisión y Administración de Cementerios					1,492,103.40	-441,603.40	1,050,500.00	574,000.00	0.00	78,000.00	78,000.00	652,000.00	398,500.00
		12	0	0004			2	1				REMUNERACIONES Y CONTRIBUCIONES					1,492,103.40	-441,603.40	1,050,500.00	574,000.00	0.00	78,000.00	78,000.00	652,000.00	398,500.00
		12	0	0004			2	1	1			REMUNERACIONES					1,306,500.00	-256,000.00	1,050,500.00	574,000.00	0.00	78,000.00	78,000.00	652,000.00	398,500.00
		12	0	0004			2	1	1	2		Remuneraciones al personal con carácter transitorio					1,206,000.00	-256,000.00	950,000.00	574,000.00	0.00	78,000.00	78,000.00	652,000.00	298,000.00
S		12	0	0004			2	1	1	2	2	Sueldos de personal nominal	####	20	1955	100	1,206,000.00	-256,000.00	950,000.00	574,000.00	0.00	78,000.00	78,000.00	652,000.00	298,000.00
		12	0	0004			2	1	1	4		Sueldo anual no.13					100,500.00	0.00	100,500.00	0.00	0.00	0.00	0.00	0.00	100,500.00
S		12	0	0004			2	1	1	4	1	Sueldo anual no.13	####	20	1955	100	100,500.00	0.00	100,500.00	0.00	0.00	0.00	0.00	0.00	100,500.00
		12	0	0004			2	1	5			CONTRIBUCIONES A LA SEGURIDAD SOCIAL					185,603.40	-185,603.40	0.00	0.00	0.00	0.00	0.00	0.00	0.00
		12	0	0004			2	1	5	1		Contribuciones al seguro de salud					85,505.40	-85,505.40	0.00	0.00	0.00	0.00	0.00	0.00	0.00
S		12	0	0004			2	1	5	1	1	Contribuciones al seguro de salud	####	20	1955	100	85,505.40	-85,505.40	0.00	0.00	0.00	0.00	0.00	0.00	0.00

1-Cotraloría General de la República, 2-Camara de Cuentas, 3-Comisión de Fiscalización y Control, 4- Ayuntamiento Municipal, 5- Dirección General de Presupuesto (DIGEPRES), 6 - Dirección General de Contabilidad Gubernamental (DIGECOG)

Nota: Los Ayuntamientos y Juntas de Distrito Municipales utilizaran la cantidad de programas de acuerdo a las actividades que se desarrollan en el mismo.

**MINISTERIO DE HACIENDA**  
**DIRECCIÓN GENERAL DE PRESUPUESTO**  
EJECUCIÓN DE LOS GASTOS Y APLICACIONES FINANCIERAS POR DESTINO DE FONDOS Y ESTRUCTURA PROGRAMÁTICA  
CORRESPONDIENTE A AGOSTO DEL AÑO 2018

**CÓDIGO DEL CAPÍTULO : 7116**  
**DENOMINACIÓN : AYUNTAMIENTO MUNICIPAL DE SAN CRISTOBAL**

**DESTINO DE FONDO: SERVICIOS MUNICIPALES**

Destino de Fondos	Estructura					Clasificador del Gasto							Presupuesto			Ejecución del Gasto										
	Apropiación No Asig. Programas	Programa	Proyecto	Actividad / Obra	Institución Receptora	Código SNIP	Tipo	Objeto	Cuenta	Sub-Cuenta	Auxiliar	Denominación del Gasto	Función	Fuente de Financiamiento	Fuente Específica	Organismo Financiador	Presupuesto Original Año Actual	Modificaciones	Vigente	Acumulado Anterior	Comprometido	Devengado	Pagado	Devengado a la Fecha	Balance Disponible	
1	2	3	4	5	6	7	8	9	10	11	12	13	14	15	16	17	18	19	20 = 18 + (-) 19	21	22	23	24	25 = 21 + 23	26 = 20 - 25	
S	12	0	0004				2	1	5	2		Contribuciones al seguro de pensiones	####	20	1955	100	85,626.00	-85,626.00	0.00	0.00	0.00	0.00	0.00	0.00	0.00	
S	12	0	0004				2	1	5	2	1	Contribuciones al seguro de pensiones	####	20	1955	100	85,626.00	-85,626.00	0.00	0.00	0.00	0.00	0.00	0.00	0.00	
S	12	0	0004				2	1	5	3		Contribuciones al seguro de riesgo laboral	####	20	1955	100	14,472.00	-14,472.00	0.00	0.00	0.00	0.00	0.00	0.00	0.00	
S	12	0	0004				2	1	5	3	1	Contribuciones al seguro de riesgo laboral	####	20	1955	100	14,472.00	-14,472.00	0.00	0.00	0.00	0.00	0.00	0.00	0.00	
	12	0	0005									Administración y Reparación de Unidades Motorizadas					625,050.28	227,344.72	852,395.00	446,570.00	0.00	72,745.00	72,745.00	519,315.00	333,080.00	
	12	0	0005				2	1				REMUNERACIONES Y CONTRIBUCIONES					625,050.28	227,344.72	852,395.00	446,570.00	0.00	72,745.00	72,745.00	519,315.00	333,080.00	
	12	0	0005				2	1	1			REMUNERACIONES					547,300.00	305,095.00	852,395.00	446,570.00	0.00	72,745.00	72,745.00	519,315.00	333,080.00	
	12	0	0005				2	1	1	2		Remuneraciones al personal con carácter transitorio					505,200.00	305,095.00	810,295.00	446,570.00	0.00	72,745.00	72,745.00	519,315.00	290,980.00	
S	12	0	0005				2	1	1	2	2	Sueldos de personal nominal	####	20	1955	100	505,200.00	305,095.00	810,295.00	446,570.00	0.00	72,745.00	72,745.00	519,315.00	290,980.00	
	12	0	0005				2	1	1	4		Sueldo anual no.13					42,100.00	0.00	42,100.00	0.00	0.00	0.00	0.00	0.00	42,100.00	
S	12	0	0005				2	1	1	4	1	Sueldo anual no.13	####	20	1955	100	42,100.00	0.00	42,100.00	0.00	0.00	0.00	0.00	0.00	0.00	42,100.00
	12	0	0005				2	1	5			CONTRIBUCIONES A LA SEGURIDAD SOCIAL					77,750.28	-77,750.28	0.00	0.00	0.00	0.00	0.00	0.00	0.00	
	12	0	0005				2	1	5	1		Contribuciones al seguro de salud					35,818.68	-35,818.68	0.00	0.00	0.00	0.00	0.00	0.00	0.00	
S	12	0	0005				2	1	5	1	1	Contribuciones al seguro de salud	####	20	1955	100	35,818.68	-35,818.68	0.00	0.00	0.00	0.00	0.00	0.00	0.00	
	12	0	0005				2	1	5	2		Contribuciones al seguro de pensiones					35,869.20	-35,869.20	0.00	0.00	0.00	0.00	0.00	0.00	0.00	
S	12	0	0005				2	1	5	2	1	Contribuciones al seguro de pensiones	####	20	1955	100	35,869.20	-35,869.20	0.00	0.00	0.00	0.00	0.00	0.00	0.00	
	12	0	0005				2	1	5	3		Contribuciones al seguro de riesgo laboral					6,062.40	-6,062.40	0.00	0.00	0.00	0.00	0.00	0.00	0.00	
S	12	0	0005				2	1	5	3	1	Contribuciones al seguro de riesgo laboral	####	30	9995	102	6,062.40	-6,062.40	0.00	0.00	0.00	0.00	0.00	0.00	0.00	
	12	0	0006									Seguridad y Vigilancia Ciudadana					3,785,094.54	641,100.10	4,426,194.64	2,515,866.64	0.00	322,166.66	322,166.66	2,838,033.30	1,588,161.34	
	12	0	0006				2	1				REMUNERACIONES Y CONTRIBUCIONES					3,685,094.54	641,100.10	4,326,194.64	2,515,866.64	0.00	322,166.66	322,166.66	2,838,033.30	1,488,161.34	
	12	0	0006				2	1	1			REMUNERACIONES					3,226,704.00	1,099,490.64	4,326,194.64	2,515,866.64	0.00	322,166.66	322,166.66	2,838,033.30	1,488,161.34	

1-Cofratería General de la República, 2-Camara de Cuentas, 3-Comisión de Fiscalización y Control, 4- Ayuntamiento Municipal, 5- Dirección General de Presupuesto (DIGEPRES), 6- Dirección General de Contabilidad Gubernamental (DIGECOG)

Nota: Los Ayuntamientos y Juntas de Distrito Municipales utilizarán la cantidad de programas de acuerdo a las actividades que se desarrollan en el mismo.

**MINISTERIO DE HACIENDA**  
**DIRECCIÓN GENERAL DE PRESUPUESTO**  
**EJECUCIÓN DE LOS GASTOS Y APLICACIONES FINANCIERAS POR DESTINO DE FONDOS Y ESTRUCTURA PROGRAMÁTICA**  
CORRESPONDIENTE A AGOSTO DEL AÑO 2018

**CÓDIGO DEL CAPÍTULO : 7116**  
**DENOMINACIÓN : AYUNTAMIENTO MUNICIPAL DE SAN CRISTOBAL**

**DESTINO DE FONDO: SERVICIOS MUNICIPALES**

Destino de Fondos	Estructura					Clasificador del Gasto							Presupuesto			Ejecución del Gasto									
	Apropiación No Asig. Programas	Programa	Proyecto	Actividad / Obra	Institución Receptora	Código SNIP	Tipo	Objeto	Cuenta	Sub-Cuenta	Auxiliar	Denominación del Gasto	Función	Fuente de Financiamiento	Fuente Especifica	Organismo Financiador	Presupuesto Original Año Actual	Modificaciones	Vigente	Acumulado Anterior	Comprometido	Devengado	Pagado	Devengado a la Fecha	Balance Disponible
1	2	3	4	5	6	7	8	9	10	11	12	13	14	15	16	17	18	19	20 = 18 + 0 - 19	21	22	23	24	25 = 21 + 23	26 = 20 - 25
		12	0	0006			2	1	1	2		Remuneraciones al personal con carácter transitorio					2,978,496.00	1,099,490.64	4,077,986.64	2,515,866.64	0.00	322,166.66	322,166.66	2,838,033.30	1,239,953.34
S		12	0	0006			2	1	1	2	2	Sueldos de personal nominal	####	20	1955	100	2,978,496.00	1,099,490.64	4,077,986.64	2,515,866.64	0.00	322,166.66	322,166.66	2,838,033.30	1,239,953.34
		12	0	0006			2	1	1	4		Sueldo anual no.13					248,208.00	0.00	248,208.00	0.00	0.00	0.00	0.00	0.00	248,208.00
S		12	0	0006			2	1	1	4	1	Sueldo anual no.13	####	20	1955	100	248,208.00	0.00	248,208.00	0.00	0.00	0.00	0.00	0.00	248,208.00
		12	0	0006			2	1	5			CONTRIBUCIONES A LA SEGURIDAD SOCIAL					458,390.54	-458,390.54	0.00	0.00	0.00	0.00	0.00	0.00	0.00
		12	0	0006			2	1	5	1		Contribuciones al seguro de salud					211,175.37	-211,175.37	0.00	0.00	0.00	0.00	0.00	0.00	0.00
S		12	0	0006			2	1	5	1	1	Contribuciones al seguro de salud	####	20	1955	100	211,175.37	-211,175.37	0.00	0.00	0.00	0.00	0.00	0.00	0.00
		12	0	0006			2	1	5	2		Contribuciones al seguro de pensiones					211,473.22	-211,473.22	0.00	0.00	0.00	0.00	0.00	0.00	0.00
S		12	0	0006			2	1	5	2	1	Contribuciones al seguro de pensiones	####	20	1955	100	211,473.22	-211,473.22	0.00	0.00	0.00	0.00	0.00	0.00	0.00
		12	0	0006			2	1	5	3		Contribuciones al seguro de riesgo laboral					35,741.95	-35,741.95	0.00	0.00	0.00	0.00	0.00	0.00	0.00
S		12	0	0006			2	1	5	3	1	Contribuciones al seguro de riesgo laboral	####	20	1955	100	35,741.95	-35,741.95	0.00	0.00	0.00	0.00	0.00	0.00	0.00
		12	0	0006			2	3				MATERIALES Y SUMINISTROS					100,000.00	0.00	100,000.00	0.00	0.00	0.00	0.00	0.00	100,000.00
		12	0	0006			2	3	2			TEXTILES Y VESTUARIOS					100,000.00	0.00	100,000.00	0.00	0.00	0.00	0.00	0.00	100,000.00
		12	0	0006			2	3	2	4		Calzados					100,000.00	0.00	100,000.00	0.00	0.00	0.00	0.00	0.00	100,000.00
S		12	0	0006			2	3	2	4	1	Calzados	####	20	1955	100	100,000.00	0.00	100,000.00	0.00	0.00	0.00	0.00	0.00	100,000.00
		12	0	0007								Supervisión y Administración de Mercados					4,532,536.82	-2,002,708.15	2,529,828.67	1,305,002.24	0.00	194,465.37	194,465.37	1,499,467.61	1,030,361.06
		12	0	0007			2	1				REMUNERACIONES Y CONTRIBUCIONES					4,532,536.82	-2,002,708.15	2,529,828.67	1,305,002.24	0.00	194,465.37	194,465.37	1,499,467.61	1,030,361.06
		12	0	0007			2	1	1			REMUNERACIONES					3,968,732.56	-1,438,903.89	2,529,828.67	1,305,002.24	0.00	194,465.37	194,465.37	1,499,467.61	1,030,361.06
		12	0	0007			2	1	1	2		Remuneraciones al personal con carácter transitorio					3,663,445.44	-1,438,903.89	2,224,541.55	1,305,002.24	0.00	194,465.37	194,465.37	1,499,467.61	725,073.94
S		12	0	0007			2	1	1	2	2	Sueldos de personal nominal	####	20	1955	100	3,663,445.44	-1,438,903.89	2,224,541.55	1,305,002.24	0.00	194,465.37	194,465.37	1,499,467.61	725,073.94
		12	0	0007			2	1	1	4		Sueldo anual no.13					305,287.12	0.00	305,287.12	0.00	0.00	0.00	0.00	0.00	305,287.12
S		12	0	0007			2	1	1	4	1	Sueldo anual no.13	####	20	1955	100	305,287.12	0.00	305,287.12	0.00	0.00	0.00	0.00	0.00	305,287.12

1-Cotraloría General de la República, 2- Camara de Cuentas, 3-Comisión de Fiscalización y Control, 4- Ayuntamiento Municipal, 5- Dirección General de Presupuesto (DIGEPRES), 6- Dirección General de Contabilidad Gubernamental (DIGECOG)

Nota: Los Ayuntamientos y Juntas de Distrito Municipales utilizaran la cantidad de programas de acuerdo a las actividades que se desarrollan en el mismo.

**MINISTERIO DE HACIENDA**  
**DIRECCIÓN GENERAL DE PRESUPUESTO**  
**EJECUCIÓN DE LOS GASTOS Y APLICACIONES FINANCIERAS POR DESTINO DE FONDOS Y ESTRUCTURA PROGRAMÁTICA**  
CORRESPONDIENTE A AGOSTO DEL AÑO 2018

**CÓDIGO DEL CAPÍTULO : 7116**

**DENOMINACIÓN : AYUNTAMIENTO MUNICIPAL DE SAN CRISTOBAL**

**DESTINO DE FONDO: SERVICIOS MUNICIPALES**

Destino de Fondos	Estructura					Clasificador del Gasto							Presupuesto			Ejecución del Gasto									
	Apropiación No Asig. Programas	Programa	Proyecto	Actividad / Obra	Institución Receptora	Código SNIP	Tipo	Objeto	Cuenta	Sub-Cuenta	Auxiliar	Denominación del Gasto	Función	Fuente de Financiamiento	Fuente Específica	Organismo Financiador	Presupuesto Original Año Actual	Modificaciones	Vigente	Acumulado Anterior	Comprometido	Devengado	Pagado	Devengado a la Fecha	Balance Disponible
1	2	3	4	5	6	7	8	9	10	11	12	13	14	15	16	17	18	19	20 = 18 + o - 19	21	22	23	24	25 = 21 + 23	26 = 20 - 25
		12	0	0007			2	1	5			CONTRIBUCIONES A LA SEGURIDAD SOCIAL					563,804.26	-563,804.26	0.00	0.00	0.00	0.00	0.00	0.00	
		12	0	0007			2	1	5	1		Contribuciones al seguro de salud					259,738.28	-259,738.28	0.00	0.00	0.00	0.00	0.00	0.00	
S		12	0	0007			2	1	5	1	1	Contribuciones al seguro de salud	####	20	1955	100	259,738.28	-259,738.28	0.00	0.00	0.00	0.00	0.00	0.00	
		12	0	0007			2	1	5	2		Contribuciones al seguro de pensiones					260,104.63	-260,104.63	0.00	0.00	0.00	0.00	0.00	0.00	
S		12	0	0007			2	1	5	2	1	Contribuciones al seguro de pensiones	####	20	1955	100	260,104.63	-260,104.63	0.00	0.00	0.00	0.00	0.00	0.00	
		12	0	0007			2	1	5	3		Contribuciones al seguro de riesgo laboral					43,961.35	-43,961.35	0.00	0.00	0.00	0.00	0.00	0.00	
S		12	0	0007			2	1	5	3	1	Contribuciones al seguro de riesgo laboral	####	20	1955	100	43,961.35	-43,961.35	0.00	0.00	0.00	0.00	0.00	0.00	
		12	0	0009								Prevención y Extinción de Incendios					1,461,222.06	-835,402.06	625,820.00	324,900.00	0.00	40,500.00	40,500.00	365,400.00	260,420.00
		12	0	0009			2	1				REMUNERACIONES Y CONTRIBUCIONES					1,461,222.06	-835,402.06	625,820.00	324,900.00	0.00	40,500.00	40,500.00	365,400.00	260,420.00
		12	0	0009			2	1	1			REMUNERACIONES					1,279,460.00	-653,640.00	625,820.00	324,900.00	0.00	40,500.00	40,500.00	365,400.00	260,420.00
		12	0	0009			2	1	1	2		Remuneraciones al personal con carácter transitorio					1,181,040.00	-653,640.00	527,400.00	324,900.00	0.00	40,500.00	40,500.00	365,400.00	162,000.00
S		12	0	0009			2	1	1	2	2	Sueldos de personal nominal	####	20	1955	100	1,181,040.00	-653,640.00	527,400.00	324,900.00	0.00	40,500.00	40,500.00	365,400.00	162,000.00
		12	0	0009			2	1	1	4		Sueldo anual no.13					98,420.00	0.00	98,420.00	0.00	0.00	0.00	0.00	0.00	98,420.00
S		12	0	0009			2	1	1	4	1	Sueldo anual no.13	####	20	1955	100	98,420.00	0.00	98,420.00	0.00	0.00	0.00	0.00	0.00	98,420.00
		12	0	0009			2	1	5			CONTRIBUCIONES A LA SEGURIDAD SOCIAL					181,762.06	-181,762.06	0.00	0.00	0.00	0.00	0.00	0.00	
		12	0	0009			2	1	5	1		Contribuciones al seguro de salud					83,735.74	-83,735.74	0.00	0.00	0.00	0.00	0.00	0.00	
S		12	0	0009			2	1	5	1	1	Contribuciones al seguro de salud	####	20	1955	100	83,735.74	-83,735.74	0.00	0.00	0.00	0.00	0.00	0.00	
		12	0	0009			2	1	5	2		Contribuciones al seguro de pensiones					83,853.84	-83,853.84	0.00	0.00	0.00	0.00	0.00	0.00	
S		12	0	0009			2	1	5	2	1	Contribuciones al seguro de pensiones	####	20	1955	100	83,853.84	-83,853.84	0.00	0.00	0.00	0.00	0.00	0.00	
		12	0	0009			2	1	5	3		Contribuciones al seguro de riesgo laboral					14,172.48	-14,172.48	0.00	0.00	0.00	0.00	0.00	0.00	
S		12	0	0009			2	1	5	3	1	Contribuciones al seguro de riesgo laboral	####	20	1955	100	14,172.48	-14,172.48	0.00	0.00	0.00	0.00	0.00	0.00	

1-Cotraloría General de la República, 2-Cámara de Cuentas, 3-Comisión de Fiscalización y Control, 4- Ayuntamiento Municipal, 5- Dirección General de Presupuesto (DIGEPRES), 6 - Dirección General de Contabilidad Gubernamental (DIGECOG)

Nota: Los Ayuntamientos y Juntas de Distrito Municipales utilizarán la cantidad de programas de acuerdo a las actividades que se desarrollan en el mismo.



**MINISTERIO DE HACIENDA**  
**DIRECCIÓN GENERAL DE PRESUPUESTO**  
**EJECUCIÓN DE LOS GASTOS Y APLICACIONES FINANCIERAS POR DESTINO DE FONDOS Y ESTRUCTURA PROGRAMÁTICA**  
CORRESPONDIENTE A AGOSTO DEL AÑO 2018

**CÓDIGO DEL CAPÍTULO : 7116**  
**DENOMINACIÓN : AYUNTAMIENTO MUNICIPAL DE SAN CRISTOBAL**

**DESTINO DE FONDO: SERVICIOS MUNICIPALES**

Destino de Fondos	Estructura					Clasificador del Gasto							Presupuesto			Ejecución del Gasto									
	Apropiación No Asig. Programas	Programa	Proyecto	Actividad/Obra	Institución Receptora	Código SNIP	Tipo	Objeto	Cuenta	Sub-Cuenta	Auxiliar	Denominación del Gasto	Función	Fuente de Financiamiento	Fuente Específica	Organismo Financiador	Presupuesto Original Año Actual	Modificaciones	Vigente	Acumulado Anterior	Comprometido	Devengado	Pagado	Devengado a la Fecha	Balance Disponible
1	2	3	4	5	6	7	8	9	10	11	12	13	14	15	16	17	18	19	20 = 18 + 0 - 19	21	22	23	24	25 = 21 + 23	26 = 20 - 25
		14										Gestión y Administración de Servicios Sociales					500,000.00	389,198.35	889,198.35	489,704.94	0.00	68,500.00	68,500.00	558,204.94	330,993.41
		14	0									Asistencia Social					500,000.00	389,198.35	889,198.35	489,704.94	0.00	68,500.00	68,500.00	558,204.94	330,993.41
		14	0	0001			2	4				TRANSFERENCIAS CORRIENTES					500,000.00	389,198.35	889,198.35	489,704.94	0.00	68,500.00	68,500.00	558,204.94	330,993.41
		14	0	0001			2	4	1			TRANSFERENCIAS CORRIENTES AL SECTOR PRIVADO					500,000.00	389,198.35	889,198.35	489,704.94	0.00	68,500.00	68,500.00	558,204.94	330,993.41
		14	0	0001			2	4	1	2		Ayudas y donaciones a personas					500,000.00	389,198.35	889,198.35	489,704.94	0.00	68,500.00	68,500.00	558,204.94	330,993.41
S		14	0	0001			2	4	1	2	1	Ayudas y donaciones programadas a hogares y personas	####	20	1955	100	500,000.00	389,198.35	889,198.35	489,704.94	0.00	68,500.00	68,500.00	558,204.94	330,993.41
	96											Deuda Pública Y Otras Operaciones Financieras					2,000,000.00	5,717,550.53	7,717,550.53	5,307,705.97	75,555.51	0.00	0.00	5,307,705.97	2,409,844.56
	96		0									Deuda Publica y Otras Operaciones Financieras - Servicios					2,000,000.00	5,717,550.53	7,717,550.53	5,307,705.97	75,555.51	0.00	0.00	5,307,705.97	2,409,844.56
	96		0	0002								Deuda Publica y Otras Operaciones Financieras - Servicios					2,000,000.00	5,717,550.53	7,717,550.53	5,307,705.97	75,555.51	0.00	0.00	5,307,705.97	2,409,844.56
	96		0	0002			4	2				DISMINUCION DE PASIVOS					2,000,000.00	5,717,550.53	7,717,550.53	5,307,705.97	75,555.51	0.00	0.00	5,307,705.97	2,409,844.56
	96		0	0002			4	2	1			Disminucion de pasivos corrientes					2,000,000.00	5,717,550.53	7,717,550.53	5,307,705.97	75,555.51	0.00	0.00	5,307,705.97	2,409,844.56
	96		0	0002			4	2	1	1		Disminucion de cuentas por pagar de corto plazo					2,000,000.00	5,717,550.53	7,717,550.53	5,307,705.97	75,555.51	0.00	0.00	5,307,705.97	2,409,844.56
S	96		0	0002			4	2	1	1	1	Disminucion de cuentas por pagar de corto plazo internas	0	20	1955	100	2,000,000.00	5,717,550.53	7,717,550.53	5,307,705.97	75,555.51	0.00	0.00	5,307,705.97	2,409,844.56
	98											Adm. de Contribuciones Especiales (Transf. Priv.)					960,000.00	0.00	960,000.00	690,000.00	0.00	0.00	0.00	690,000.00	270,000.00
	98		0									Adm. de Contribuciones Especiales (Transf. Priv.)					960,000.00	0.00	960,000.00	690,000.00	0.00	0.00	0.00	690,000.00	270,000.00
	98		0	0001								Adm. de Contribuciones Especiales (Transf. Priv.) - Servicios					960,000.00	0.00	960,000.00	690,000.00	0.00	0.00	0.00	690,000.00	270,000.00
	98		0	0001			2	4				TRANSFERENCIAS CORRIENTES					960,000.00	0.00	960,000.00	690,000.00	0.00	0.00	0.00	690,000.00	270,000.00
	98		0	0001			2	4	1			TRANSFERENCIAS CORRIENTES AL SECTOR PRIVADO					960,000.00	0.00	960,000.00	690,000.00	0.00	0.00	0.00	690,000.00	270,000.00
	98		0	0001			2	4	1	6		Transferencias corrientes a asociaciones sin fines de lucro y partidos políticos					960,000.00	0.00	960,000.00	690,000.00	0.00	0.00	0.00	690,000.00	270,000.00
S	98		0	0001			2	4	1	6	1	Transferencias corrientes a asociaciones sin fines de lucro	####	20	1955	100	960,000.00	0.00	960,000.00	690,000.00	0.00	0.00	0.00	690,000.00	270,000.00
<b>Totales</b>																	108,253,760.27	6,113,147.07	114,366,907.34	61,064,124.21	1,536,243.70	5,817,786.14	5,817,786.14	66,881,910.35	47,492,076.99

**MINISTERIO DE HACIENDA**  
**DIRECCIÓN GENERAL DE PRESUPUESTO**  
**EJECUCIÓN DE LOS GASTOS Y APLICACIONES FINANCIERAS POR DESTINO DE FONDOS Y ESTRUCTURA PROGRAMÁTICA**  
CORRESPONDIENTE A AGOSTO DEL AÑO 2018

**CÓDIGO DEL CAPÍTULO : 7116**  
**DENOMINACIÓN : AYUNTAMIENTO MUNICIPAL DE SAN CRISTOBAL**

**DESTINO DE FONDO: GASTOS DE PERSONAL**

Destino de Fondos	Estructura					Clasificador del Gasto							Presupuesto			Ejecución del Gasto									
	Apropiación No Asig. Programas	Programa	Proyecto	Actividad / Obra	Institución Receptora	Código SNIP	Tipo	Objeto	Cuenta	Sub-Cuenta	Auxiliar	Denominación del Gasto	Función	Fuente de Financiamiento	Fuente Específica	Organismo Financiador	Presupuesto Original Año Actual	Modificaciones	Vigente	Acumulado Anterior	Comprometido	Devengado	Pagado	Devengado a la Fecha	Balance Disponible
1	2	3	4	5	6	7	8	9	10	11	12	13	14	15	16	17	18	19	20 = 18 + 0 - 19	21	22	23	24	25 = 21 + 23	26 = 20 - 25
		1										Normas, Políticas y Administración Municipal					80,248,869.16	-1,365,234.93	78,883,634.23	34,109,867.60	-729,861.50	5,664,364.39	5,664,364.39	39,774,231.99	39,109,402.24
		1	0									Normas y Seguimientos					80,248,869.16	-1,365,234.93	78,883,634.23	34,109,867.60	-729,861.50	5,664,364.39	5,664,364.39	39,774,231.99	39,109,402.24
		1	0	0001								REMUNERACIONES Y CONTRIBUCIONES					36,124,981.50	-1,403,964.20	34,721,017.30	18,191,500.00	-695,097.65	2,609,000.00	2,609,000.00	20,800,500.00	13,920,517.30
		1	0	0001			2	1				REMUNERACIONES					36,124,981.50	-1,403,964.20	34,721,017.30	18,191,500.00	-695,097.65	2,609,000.00	2,609,000.00	20,800,500.00	13,920,517.30
		1	0	0001			2	1	1			Sueldos fijos					27,449,500.00	0.00	27,449,500.00	14,590,000.00	-695,097.65	2,088,500.00	2,088,500.00	16,678,500.00	10,771,000.00
P		1	0	0001			2	1	1	1	1	Sueldos fijos	1101	20	1955	100	25,338,000.00	0.00	25,338,000.00	14,590,000.00	-695,097.65	2,088,500.00	2,088,500.00	16,678,500.00	8,659,500.00
		1	0	0001			2	1	1	4		Sueldo anual no.13					2,111,500.00	0.00	2,111,500.00	0.00	0.00	0.00	0.00	0.00	2,111,500.00
P		1	0	0001			2	1	1	4	1	Sueldo anual no.13	1101	20	1955	100	2,111,500.00	0.00	2,111,500.00	0.00	0.00	0.00	0.00	0.00	2,111,500.00
		1	0	0001			2	1	2			SOBRESUELDOS					4,775,963.30	400,000.00	5,175,963.30	3,601,500.00	0.00	520,500.00	520,500.00	4,122,000.00	1,053,963.30
		1	0	0001			2	1	2	2		Compensación					4,775,963.30	400,000.00	5,175,963.30	3,601,500.00	0.00	520,500.00	520,500.00	4,122,000.00	1,053,963.30
P		1	0	0001			2	1	2	2	8	Compensaciones especiales	1101	20	1955	100	4,775,963.30	400,000.00	5,175,963.30	3,601,500.00	0.00	520,500.00	520,500.00	4,122,000.00	1,053,963.30
		1	0	0001			2	1	5			CONTRIBUCIONES A LA SEGURIDAD SOCIAL					3,899,518.20	-1,803,964.20	2,095,554.00	0.00	0.00	0.00	0.00	0.00	2,095,554.00
		1	0	0001			2	1	5	1		Contribuciones al seguro de salud					1,796,464.20	-1,796,464.20	0.00	0.00	0.00	0.00	0.00	0.00	0.00
P		1	0	0001			2	1	5	1	1	Contribuciones al seguro de salud	1101	20	1955	100	1,796,464.20	-1,796,464.20	0.00	0.00	0.00	0.00	0.00	0.00	0.00
		1	0	0001			2	1	5	2		Contribuciones al seguro de pensiones					1,798,998.00	-7,500.00	1,791,498.00	0.00	0.00	0.00	0.00	0.00	1,791,498.00
P		1	0	0001			2	1	5	2	1	Contribuciones al seguro de pensiones	1101	20	1955	100	1,798,998.00	-7,500.00	1,791,498.00	0.00	0.00	0.00	0.00	0.00	1,791,498.00
		1	0	0001			2	1	5	3		Contribuciones al seguro de riesgo laboral					304,056.00	0.00	304,056.00	0.00	0.00	0.00	0.00	0.00	304,056.00
P		1	0	0001			2	1	5	3	1	Contribuciones al seguro de riesgo laboral	1101	20	1955	100	304,056.00	0.00	304,056.00	0.00	0.00	0.00	0.00	0.00	304,056.00
		1	0	0002								Control y Fiscalización de la Gestión Municipal					562,340.00	0.00	562,340.00	245,000.00	0.00	35,000.00	35,000.00	280,000.00	282,340.00
		1	0	0002			2	1				REMUNERACIONES Y CONTRIBUCIONES					562,340.00	0.00	562,340.00	245,000.00	0.00	35,000.00	35,000.00	280,000.00	282,340.00
		1	0	0002			2	1	1			REMUNERACIONES					230,000.00	0.00	230,000.00	105,000.00	0.00	15,000.00	15,000.00	120,000.00	110,000.00
		1	0	0002			2	1	1	1		Sueldos fijos					180,000.00	0.00	180,000.00	105,000.00	0.00	15,000.00	15,000.00	120,000.00	60,000.00
P		1	0	0002			2	1	1	1	1	Sueldos fijos	1101	20	1955	100	180,000.00	0.00	180,000.00	105,000.00	0.00	15,000.00	15,000.00	120,000.00	60,000.00

**MINISTERIO DE HACIENDA**  
**DIRECCIÓN GENERAL DE PRESUPUESTO**  
**EJECUCIÓN DE LOS GASTOS Y APLICACIONES FINANCIERAS POR DESTINO DE FONDOS Y ESTRUCTURA PROGRAMÁTICA**  
CORRESPONDIENTE A AGOSTO DEL AÑO 2018

**CÓDIGO DEL CAPÍTULO : 7116**  
**DENOMINACIÓN : AYUNTAMIENTO MUNICIPAL DE SAN CRISTOBAL**

**DESTINO DE FONDO: GASTOS DE PERSONAL**

Destino de Fondos	Estructura					Clasificador del Gasto							Presupuesto			Ejecución del Gasto									
	Apropiación No Asig. Programas	Programa	Proyecto	Actividad / Obra	Institución Receptora	Código SNIP	Tipo	Objeto	Cuenta	Sub-Cuenta	Auxiliar	Denominación del Gasto	Función	Fuente de Financiamiento	Fuente Específica	Organismo Financiador	Presupuesto Original Año Actual	Modificaciones	Vigente	Acumulado Anterior	Comprometido	Devengado	Pagado	Devengado a la Fecha	Balance Disponible
1	2	3	4	5	6	7	8	9	10	11	12	13	14	15	16	17	18	19	20 = 18 + 0 - 19	21	22	23	24	25 = 21 + 23	26 = 20 - 25
P	1	0	0002				2	1	1	4		Sueldo anual no.13	1101	20	1955	100	50,000.00	0.00	50,000.00	0.00	0.00	0.00	0.00	0.00	50,000.00
							2	1	1	4	1	Sueldo anual no.13					50,000.00	0.00	50,000.00	0.00	0.00	0.00	0.00	0.00	50,000.00
							2	1	2			SOBRESUELDOS					240,000.00	0.00	240,000.00	140,000.00	0.00	20,000.00	20,000.00	160,000.00	80,000.00
							2	1	2	2		Compensación					240,000.00	0.00	240,000.00	140,000.00	0.00	20,000.00	20,000.00	160,000.00	80,000.00
P	1	0	0002				2	1	2	2	8	Compensaciones especiales	1101	20	1955	100	240,000.00	0.00	240,000.00	140,000.00	0.00	20,000.00	20,000.00	160,000.00	80,000.00
							2	1	5			CONTRIBUCIONES A LA SEGURIDAD SOCIAL					92,340.00	0.00	92,340.00	0.00	0.00	0.00	0.00	0.00	92,340.00
							2	1	5	1		Contribuciones al seguro de salud					42,540.00	0.00	42,540.00	0.00	0.00	0.00	0.00	0.00	42,540.00
P	1	0	0002				2	1	5	1	1	Contribuciones al seguro de salud	1101	20	1955	100	42,540.00	0.00	42,540.00	0.00	0.00	0.00	0.00	0.00	42,540.00
							2	1	5	2		Contribuciones al seguro de pensiones					42,600.00	0.00	42,600.00	0.00	0.00	0.00	0.00	0.00	42,600.00
P	1	0	0002				2	1	5	2	1	Contribuciones al seguro de pensiones	1101	20	1955	100	42,600.00	0.00	42,600.00	0.00	0.00	0.00	0.00	0.00	42,600.00
							2	1	5	3		Contribuciones al seguro de riesgo laboral					7,200.00	0.00	7,200.00	0.00	0.00	0.00	0.00	0.00	7,200.00
P	1	0	0002				2	1	5	3	1	Contribuciones al seguro de riesgo laboral	1101	20	1955	100	7,200.00	0.00	7,200.00	0.00	0.00	0.00	0.00	0.00	7,200.00
												Division de Juventud					22,138,145.23	38,729.27	22,176,874.50	5,027,395.43	-31,004.81	1,515,777.82	1,515,777.82	6,543,173.25	15,633,701.25
							2	1				REMUNERACIONES Y CONTRIBUCIONES					22,138,145.23	38,729.27	22,176,874.50	5,027,395.43	-31,004.81	1,515,777.82	1,515,777.82	6,543,173.25	15,633,701.25
							2	1	1			REMUNERACIONES					19,727,838.99	-951,270.73	18,776,568.26	4,358,040.35	-31,802.06	1,003,277.82	1,003,277.82	5,361,318.17	13,415,250.09
							2	1	1	1		Sueldos fijos					7,281,000.00	0.00	7,281,000.00	3,544,673.84	-31,802.06	510,700.00	510,700.00	4,055,373.84	3,225,626.16
P	1	0	0003				2	1	1	1	1	Sueldos fijos	1101	20	1955	100	5,985,000.00	0.00	5,985,000.00	3,544,673.84	-31,802.06	510,700.00	510,700.00	4,055,373.84	1,929,626.16
							2	1	1	1	1	Sueldos fijos					1,296,000.00	0.00	1,296,000.00	0.00	0.00	0.00	0.00	0.00	1,296,000.00
							2	1	1	2		Remuneraciones al personal con carácter transitorio					100,000.00	8,305,469.33	8,405,469.33	73,800.00	0.00	0.00	0.00	73,800.00	8,331,669.33
P	1	0	0003				2	1	1	2	6	Jomales	1101	20	1955	100	100,000.00	3,636,765.07	3,736,765.07	73,800.00	0.00	0.00	0.00	73,800.00	3,662,965.07
P	1	0	0003				2	1	1	2	2	Sueldos de personal nominal	1101	20	1955	100	0.00	4,668,704.26	4,668,704.26	0.00	0.00	0.00	0.00	0.00	4,668,704.26

1-Cotraloría General de la República, 2-Camara de Cuentas, 3-Comisión de Fiscalización y Control, 4- Ayuntamiento Municipal, 5- Dirección General de Presupuesto (DIGEPRES), 6 - Dirección General de Contabilidad Gubernamental (DIGECO)

Nota: Los Ayuntamientos y Juntas de Distrito Municipales utilizaran la cantidad de programas de acuerdo a las actividades que se desarrollan en el mismo.

**MINISTERIO DE HACIENDA**  
**DIRECCIÓN GENERAL DE PRESUPUESTO**  
**EJECUCIÓN DE LOS GASTOS Y APLICACIONES FINANCIERAS POR DESTINO DE FONDOS Y ESTRUCTURA PROGRAMÁTICA**  
CORRESPONDIENTE A AGOSTO DEL AÑO 2018

**CÓDIGO DEL CAPÍTULO : 7116**  
**DENOMINACIÓN : AYUNTAMIENTO MUNICIPAL DE SAN CRISTOBAL**

**DESTINO DE FONDO: GASTOS DE PERSONAL**

Destino de Fondos	Estructura					Clasificador del Gasto							Presupuesto			Ejecución del Gasto									
	Apropiación No Asig. Programats	Programa	Proyecto	Actividad / Obra	Institución Receptora	Código SNIP	Tipo	Objeto	Cuenta	Sub-Cuenta	Auxiliar	Denominación del Gasto	Función	Fuente de Financiamiento	Fuente Especifica	Organismo Financiador	Presupuesto Original Año Actual	Modificaciones	Vigente	Acumulado Anterior	Comprometido	Devengado	Pagado	Devengado a la Fecha	Balance Disponible
1	2	3	4	5	6	7	8	9	10	11	12	13	14	15	16	17	18	19	20 = 18 + 0 - 19	21	22	23	24	25 = 21 + 23	26 = 20 - 25
P		1	0	0003			2	1	1	3		Sueldos al personal fijo en trámite de pensiones					10,375,466.76	-10,116,740.06	258,726.70	258,726.70	0.00	0.00	0.00	258,726.70	0.00
		1	0	0003			2	1	1	3	1	Sueldos al personal fijo en trámite de pensiones	1101	20	1955	100	10,375,466.76	-10,116,740.06	258,726.70	258,726.70	0.00	0.00	0.00	258,726.70	0.00
		1	0	0003			2	1	1	4		Sueldo anual no.13					1,471,372.23	0.00	1,471,372.23	0.00	0.00	0.00	0.00	0.00	1,471,372.23
P		1	0	0003			2	1	1	4	1	Sueldo anual no.13	1101	20	1955	100	1,363,372.23	0.00	1,363,372.23	0.00	0.00	0.00	0.00	0.00	1,363,372.23
P		1	0	0003			2	1	1	4	1	Sueldo anual no.13	1101	20	1955	100	108,000.00	0.00	108,000.00	0.00	0.00	0.00	0.00	0.00	108,000.00
		1	0	0003			2	1	1	5		Prestaciones económicas					500,000.00	860,000.00	1,360,000.00	480,839.81	0.00	492,577.82	492,577.82	973,417.63	386,582.37
P		1	0	0003			2	1	1	5	1	Prestaciones económicas	1101	20	1955	100	500,000.00	860,000.00	1,360,000.00	480,839.81	0.00	492,577.82	492,577.82	973,417.63	386,582.37
		1	0	0003			2	1	2			SOBRESUELDOS					900,000.00	590,000.00	1,490,000.00	503,202.75	797.25	512,500.00	512,500.00	1,015,702.75	474,297.25
		1	0	0003			2	1	2	2		Compensación					900,000.00	590,000.00	1,490,000.00	503,202.75	797.25	512,500.00	512,500.00	1,015,702.75	474,297.25
P		1	0	0003			2	1	2	2	3	Compensación por servicios prestados en vacaciones	1101	20	1955	100	50,000.00	0.00	50,000.00	0.00	0.00	0.00	0.00	0.00	50,000.00
P		1	0	0003			2	1	2	2	6	Compensación por resultados	1101	20	1955	100	20,000.00	0.00	20,000.00	0.00	0.00	0.00	0.00	0.00	20,000.00
P		1	0	0003			2	1	2	2	2	Compensación por horas extraordinarias	1101	30	9995	102	50,000.00	0.00	50,000.00	0.00	0.00	0.00	0.00	0.00	50,000.00
P		1	0	0003			2	1	2	2	8	Compensaciones especiales	1101	20	1955	100	780,000.00	590,000.00	1,370,000.00	503,202.75	797.25	512,500.00	512,500.00	1,015,702.75	354,297.25
		1	0	0003			2	1	3			DIETAS Y GASTOS DE REPRESENTACION					256,936.00	400,000.00	656,936.00	166,152.33	0.00	0.00	0.00	166,152.33	490,783.67
		1	0	0003			2	1	3	1		Dietas					56,936.00	200,000.00	256,936.00	4,000.00	0.00	0.00	0.00	4,000.00	252,936.00
P		1	0	0003			2	1	3	1	1	Dietas en el país	1101	20	1955	100	56,936.00	200,000.00	256,936.00	4,000.00	0.00	0.00	0.00	4,000.00	252,936.00
		1	0	0003			2	1	3	2		Gastos de representación					200,000.00	200,000.00	400,000.00	162,152.33	0.00	0.00	0.00	162,152.33	237,847.67
P		1	0	0003			2	1	3	2	1	Gastos de representación en el país	1101	20	1955	100	200,000.00	200,000.00	400,000.00	162,152.33	0.00	0.00	0.00	162,152.33	237,847.67
		1	0	0003			2	1	5			CONTRIBUCIONES A LA SEGURIDAD SOCIAL					1,253,370.24	0.00	1,253,370.24	0.00	0.00	0.00	0.00	0.00	1,253,370.24

1-Cotraloría General de la República, 2-Camara de Cuentas, 3-Comisión de Fiscalización y Control, 4- Ayuntamiento Municipal, 5- Dirección General de Presupuesto (DIGEPRES), 6 - Dirección General de Contabilidad Gubernamental (DIGECOG)

Nota: Los Ayuntamientos y Juntas de Distrito Municipales utilizarán la cantidad de programas de acuerdo a las actividades que se desarrollan en el mismo.

**MINISTERIO DE HACIENDA**  
**DIRECCIÓN GENERAL DE PRESUPUESTO**  
**EJECUCIÓN DE LOS GASTOS Y APLICACIONES FINANCIERAS POR DESTINO DE FONDOS Y ESTRUCTURA PROGRAMÁTICA**  
CORRESPONDIENTE A AGOSTO DEL AÑO 2018

**CÓDIGO DEL CAPÍTULO : 7116**  
**DENOMINACIÓN : AYUNTAMIENTO MUNICIPAL DE SAN CRISTOBAL**

**DESTINO DE FONDO: GASTOS DE PERSONAL**

Destino de Fondos	Estructura					Clasificador del Gasto							Presupuesto			Ejecución del Gasto									
	Apropiación No Asig. Programas	Programa	Proyecto	Actividad / Obra	Institución Receptora	Código SNIP	Tipo	Objeto	Cuenta	Sub-Cuenta	Auxiliar	Denominación del Gasto	Función	Fuente de Financiamiento	Fuente Especifica	Organismo Financiador	Presupuesto Original Año Actual	Modificaciones	Vigente	Acumulado Anterior	Comprometido	Devengado	Pagado	Devengado a la Fecha	Balace Disponible
1	2	3	4	5	6	7	8	9	10	11	12	13	14	15	16	17	18	19	20 = 18 + 0 - 19	21	22	23	24	25 = 21 + 23	26 = 20 - 25
		1	0	0003			2	1	5	1		Contribuciones al seguro de salud					649,047.24	0.00	649,047.24	0.00	0.00	0.00	0.00	0.00	649,047.24
P		1	0	0003			2	1	5	1	1	Contribuciones al seguro de salud	1101	20	1955	100	132,824.34	0.00	132,824.34	0.00	0.00	0.00	0.00	0.00	132,824.34
P		1	0	0003			2	1	5	1	1	Contribuciones al seguro de salud	1101	20	1955	100	424,336.50	0.00	424,336.50	0.00	0.00	0.00	0.00	0.00	424,336.50
P		1	0	0003			2	1	5	1	1	Contribuciones al seguro de salud	1101	20	1955	100	91,886.40	0.00	91,886.40	0.00	0.00	0.00	0.00	0.00	91,886.40
		1	0	0003			2	1	5	2		Contribuciones al seguro de pensiones					516,951.00	0.00	516,951.00	0.00	0.00	0.00	0.00	0.00	516,951.00
P		1	0	0003			2	1	5	2	1	Contribuciones al seguro de pensiones	1101	20	1955	100	424,935.00	0.00	424,935.00	0.00	0.00	0.00	0.00	0.00	424,935.00
P		1	0	0003			2	1	5	2	1	Contribuciones al seguro de pensiones	1101	20	1955	100	92,016.00	0.00	92,016.00	0.00	0.00	0.00	0.00	0.00	92,016.00
		1	0	0003			2	1	5	3		Contribuciones al seguro de riesgo laboral					87,372.00	0.00	87,372.00	0.00	0.00	0.00	0.00	0.00	87,372.00
P		1	0	0003			2	1	5	3	1	Contribuciones al seguro de riesgo laboral	1101	20	1955	100	71,820.00	0.00	71,820.00	0.00	0.00	0.00	0.00	0.00	71,820.00
P		1	0	0003			2	1	5	3	1	Contribuciones al seguro de riesgo laboral	1101	20	1955	100	15,552.00	0.00	15,552.00	0.00	0.00	0.00	0.00	0.00	15,552.00
		1	0	0003			2	2				CONTRATACIÓN DE SERVICIOS					0.00	0.00	0.00	0.00	0.00	0.00	0.00	0.00	0.00
		1	0	0003			2	2	2			PUBLICIDAD IMPRESIÓN Y ENCUADERNACION					0.00	0.00	0.00	0.00	0.00	0.00	0.00	0.00	0.00
		1	0	0003			2	2	2	2		Impresión y encuadernación					0.00	0.00	0.00	0.00	0.00	0.00	0.00	0.00	0.00
P		1	0	0003			2	2	2	2	1	Impresión y encuadernación	1101	20	1955	100	0.00	0.00	0.00	0.00	0.00	0.00	0.00	0.00	0.00
		1	0	0004								Servicios Administrativos y Financieros					19,567,552.43	-782,000.00	18,785,552.43	9,338,972.17	-3,759.04	1,309,586.57	1,309,586.57	10,648,558.74	8,136,993.69
		1	0	0004			2	1				REMUNERACIONES Y CONTRIBUCIONES					19,425,058.12	-782,000.00	18,643,058.12	9,310,466.31	-3,759.04	1,300,400.00	1,300,400.00	10,610,866.31	8,032,191.81
		1	0	0004			2	1	1			REMUNERACIONES					17,008,766.58	-782,000.00	16,226,766.58	9,310,466.31	-3,759.04	1,300,400.00	1,300,400.00	10,610,866.31	5,615,900.27
		1	0	0004			2	1	1	1		Sueldos fijos					15,700,399.92	-782,000.00	14,918,399.92	9,310,466.31	-3,759.04	1,300,400.00	1,300,400.00	10,610,866.31	4,307,533.61
P		1	0	0004			2	1	1	1	1	Sueldos fijos	1102	20	1955	100	15,700,399.92	-782,000.00	14,918,399.92	9,310,466.31	-3,759.04	1,300,400.00	1,300,400.00	10,610,866.31	4,307,533.61
		1	0	0004			2	1	1	4		Sueldo anual no.13					1,308,366.66	0.00	1,308,366.66	0.00	0.00	0.00	0.00	0.00	1,308,366.66
P		1	0	0004			2	1	1	4	1	Sueldo anual no.13	1102	20	1955	100	1,308,366.66	0.00	1,308,366.66	0.00	0.00	0.00	0.00	0.00	1,308,366.66

1-Cofractoría General de la República, 2-Camara de Cuentas, 3-Comisión de Fiscalización y Control, 4- Ayuntamiento Municipal, 5- Dirección General de Presupuesto (DIGEPRES), 6 - Dirección General de Contabilidad Gubernamental (DIGECOG)  
Nota: Los Ayuntamientos y Juntas de Distrito Municipales utilizarán la cantidad de programas de acuerdo a las actividades que se desarrollan en el mismo.

**MINISTERIO DE HACIENDA**  
**DIRECCIÓN GENERAL DE PRESUPUESTO**  
**EJECUCIÓN DE LOS GASTOS Y APLICACIONES FINANCIERAS POR DESTINO DE FONDOS Y ESTRUCTURA PROGRAMÁTICA**  
CORRESPONDIENTE A AGOSTO DEL AÑO 2018

**CÓDIGO DEL CAPÍTULO : 7116**  
**DENOMINACIÓN : AYUNTAMIENTO MUNICIPAL DE SAN CRISTOBAL**

**DESTINO DE FONDO: GASTOS DE PERSONAL**

Destino de Fondos	Estructura					Clasificador del Gasto							Presupuesto			Ejecución del Gasto									
	Apropiación No Asig. Programas	Programa	Proyecto	Actividad / Obra	Institución Receptora	Código SNIP	Tipo	Objeto	Cuenta	Sub-Cuenta	Auxiliar	Denominación del Gasto	Función	Fuente de Financiamiento	Fuente Específica	Organismo Financiador	Presupuesto Original Año Actual	Modificaciones	Vigente	Acumulado Anterior	Comprometido	Devengado	Pagado	Devengado a la Fecha	Balance Disponible
1	2	3	4	5	6	7	8	9	10	11	12	13	14	15	16	17	18	19	20 = 18 + o - 19	21	22	23	24	25 = 21 + 23	26 = 20 - 25
		1	0	0004			2	1	5			CONTRIBUCIONES A LA SEGURIDAD SOCIAL					2,416,291.54	0.00	2,416,291.54	0.00	0.00	0.00	0.00	0.00	2,416,291.54
		1	0	0004			2	1	5	1		Contribuciones al seguro de salud					1,113,158.35	0.00	1,113,158.35	0.00	0.00	0.00	0.00	0.00	1,113,158.35
P		1	0	0004			2	1	5	1	1	Contribuciones al seguro de salud	1102	20	1955	100	1,113,158.35	0.00	1,113,158.35	0.00	0.00	0.00	0.00	0.00	1,113,158.35
		1	0	0004			2	1	5	2		Contribuciones al seguro de pensiones					1,114,728.39	0.00	1,114,728.39	0.00	0.00	0.00	0.00	0.00	1,114,728.39
P		1	0	0004			2	1	5	2	1	Contribuciones al seguro de pensiones	1102	20	1955	100	1,114,728.39	0.00	1,114,728.39	0.00	0.00	0.00	0.00	0.00	1,114,728.39
		1	0	0004			2	1	5	3		Contribuciones al seguro de riesgo laboral					188,404.80	0.00	188,404.80	0.00	0.00	0.00	0.00	0.00	188,404.80
P		1	0	0004			2	1	5	3	1	Contribuciones al seguro de riesgo laboral	1102	20	1955	100	188,404.80	0.00	188,404.80	0.00	0.00	0.00	0.00	0.00	188,404.80
		1	0	0004			2	2				CONTRATACIÓN DE SERVICIOS					142,494.31	0.00	142,494.31	28,505.86	0.00	9,186.57	9,186.57	37,692.43	104,801.88
		1	0	0004			2	2	8			OTROS SERVICIOS NO INCLUIDOS EN CONCEPTOS ANTERIORES					142,494.31	0.00	142,494.31	28,505.86	0.00	9,186.57	9,186.57	37,692.43	104,801.88
		1	0	0004			2	2	8	2		Comisiones y gastos bancarios					142,494.31	0.00	142,494.31	28,505.86	0.00	9,186.57	9,186.57	37,692.43	104,801.88
P		1	0	0004			2	2	8	2	1	Comisiones y gastos bancarios	1102	20	1955	100	142,494.31	0.00	142,494.31	28,505.86	0.00	9,186.57	9,186.57	37,692.43	104,801.88
		1	0	0006								Formulación de Planes, Proyectos y Programas					1,855,850.00	782,000.00	2,637,850.00	1,307,000.00	0.00	195,000.00	195,000.00	1,502,000.00	1,135,850.00
		1	0	0006			2	1				REMUNERACIONES Y CONTRIBUCIONES					1,855,850.00	782,000.00	2,637,850.00	1,307,000.00	0.00	195,000.00	195,000.00	1,502,000.00	1,135,850.00
		1	0	0006			2	1	1			REMUNERACIONES					1,625,000.00	782,000.00	2,407,000.00	1,307,000.00	0.00	195,000.00	195,000.00	1,502,000.00	905,000.00
		1	0	0006			2	1	1	1		Sueldos fijos					1,500,000.00	782,000.00	2,282,000.00	1,307,000.00	0.00	195,000.00	195,000.00	1,502,000.00	780,000.00
P		1	0	0006			2	1	1	1	1	Sueldos fijos	1102	20	1955	100	1,500,000.00	782,000.00	2,282,000.00	1,307,000.00	0.00	195,000.00	195,000.00	1,502,000.00	780,000.00
		1	0	0006			2	1	1	4		Sueldo anual no.13					125,000.00	0.00	125,000.00	0.00	0.00	0.00	0.00	0.00	125,000.00
P		1	0	0006			2	1	1	4	1	Sueldo anual no.13	1102	20	1955	100	125,000.00	0.00	125,000.00	0.00	0.00	0.00	0.00	0.00	125,000.00
		1	0	0006			2	1	5			CONTRIBUCIONES A LA SEGURIDAD SOCIAL					230,850.00	0.00	230,850.00	0.00	0.00	0.00	0.00	0.00	230,850.00
		1	0	0006			2	1	5	1		Contribuciones al seguro de salud					106,350.00	0.00	106,350.00	0.00	0.00	0.00	0.00	0.00	106,350.00
P		1	0	0006			2	1	5	1	1	Contribuciones al seguro de salud	1102	20	1955	100	106,350.00	0.00	106,350.00	0.00	0.00	0.00	0.00	0.00	106,350.00
		1	0	0006			2	1	5	2		Contribuciones al seguro de pensiones					106,500.00	0.00	106,500.00	0.00	0.00	0.00	0.00	0.00	106,500.00

1-Cotraloría General de la República, 2- Camara de Cuentas, 3-Comisión de Fiscalización y Control, 4- Ayuntamiento Municipal, 5- Dirección General de Presupuesto (DIGEPRES), 6 - Dirección General de Contabilidad Gubernamental (DIGECOG)

Nota: Los Ayuntamientos y Juntas de Distrito Municipales utilizaran la cantidad de programas de acuerdo a las actividades que se desarrollan en el mismo.

**MINISTERIO DE HACIENDA**  
**DIRECCIÓN GENERAL DE PRESUPUESTO**  
**EJECUCIÓN DE LOS GASTOS Y APLICACIONES FINANCIERAS POR DESTINO DE FONDOS Y ESTRUCTURA PROGRAMÁTICA**  
CORRESPONDIENTE A AGOSTO DEL AÑO 2018

**CÓDIGO DEL CAPÍTULO : 7116**  
**DENOMINACIÓN : AYUNTAMIENTO MUNICIPAL DE SAN CRISTOBAL**

**DESTINO DE FONDO: GASTOS DE PERSONAL**

Destino de Fondos	Estructura					Clasificador del Gasto						Presupuesto				Ejecución del Gasto									
	Apropiación No Asig. Programas	Programa	Proyecto	Actividad / Obra	Institución Receptora	Código SNIP	Tipo	Objeto	Cuenta	Sub-Cuenta	Auxiliar	Denominación del Gasto	Función	Fuente de Financiamiento	Fuente Específica	Organismo Financiador	Presupuesto Original Año Actual	Modificaciones	Vigente	Acumulado Anterior	Comprometido	Devengado	Pagado	Devengado a la Fecha	Balance Disponible
P		1	0	0006			2	1	5	2	1	Contribuciones al seguro de pensiones	1102	20	1955	100	106,500.00	0.00	106,500.00	0.00	0.00	0.00	0.00	0.00	106,500.00
		1	0	0006			2	1	5	3		Contribuciones al seguro de riesgo laboral					18,000.00	0.00	18,000.00	0.00	0.00	0.00	0.00	0.00	18,000.00
P		1	0	0006			2	1	5	3	1	Contribuciones al seguro de riesgo laboral	1102	20	1955	100	18,000.00	0.00	18,000.00	0.00	0.00	0.00	0.00	0.00	18,000.00
		13										Saneamiento Ambiental y Foresta					2,189,413.05	0.00	2,189,413.05	822,849.60	0.00	125,147.10	125,147.10	947,996.70	1,241,416.35
		13	0									Preservación del Medio Ambiente y Control Ecológico					2,189,413.05	0.00	2,189,413.05	822,849.60	0.00	125,147.10	125,147.10	947,996.70	1,241,416.35
		13	0	0001								REMUNERACIONES Y CONTRIBUCIONES					2,189,413.05	0.00	2,189,413.05	822,849.60	0.00	125,147.10	125,147.10	947,996.70	1,241,416.35
		13	0	0001			2	1	1			REMUNERACIONES					1,917,071.00	0.00	1,917,071.00	822,849.60	0.00	125,147.10	125,147.10	947,996.70	969,074.30
		13	0	0001			2	1	1	2		Remuneraciones al personal con carácter transitorio					1,769,604.00	0.00	1,769,604.00	822,849.60	0.00	125,147.10	125,147.10	947,996.70	821,607.30
P		13	0	0001			2	1	1	2	2	Sueldos de personal nominal	####	20	1955	100	1,769,604.00	0.00	1,769,604.00	822,849.60	0.00	125,147.10	125,147.10	947,996.70	821,607.30
		13	0	0001			2	1	1	4		Sueldo anual no.13					147,467.00	0.00	147,467.00	0.00	0.00	0.00	0.00	0.00	147,467.00
P		13	0	0001			2	1	1	4	1	Sueldo anual no.13	####	20	1955	100	147,467.00	0.00	147,467.00	0.00	0.00	0.00	0.00	0.00	147,467.00
		13	0	0001			2	1	5			CONTRIBUCIONES A LA SEGURIDAD SOCIAL					272,342.05	0.00	272,342.05	0.00	0.00	0.00	0.00	0.00	272,342.05
		13	0	0001			2	1	5	1		Contribuciones al seguro de salud					125,464.92	0.00	125,464.92	0.00	0.00	0.00	0.00	0.00	125,464.92
P		13	0	0001			2	1	5	1	1	Contribuciones al seguro de salud	####	20	1955	100	125,464.92	0.00	125,464.92	0.00	0.00	0.00	0.00	0.00	125,464.92
		13	0	0001			2	1	5	2		Contribuciones al seguro de pensiones					125,641.88	0.00	125,641.88	0.00	0.00	0.00	0.00	0.00	125,641.88
P		13	0	0001			2	1	5	2	1	Contribuciones al seguro de pensiones	####	20	1955	100	125,641.88	0.00	125,641.88	0.00	0.00	0.00	0.00	0.00	125,641.88
		13	0	0001			2	1	5	3		Contribuciones al seguro de riesgo laboral					21,235.25	0.00	21,235.25	0.00	0.00	0.00	0.00	0.00	21,235.25
P		13	0	0001			2	1	5	3	1	Contribuciones al seguro de riesgo laboral	####	20	1955	100	21,235.25	0.00	21,235.25	0.00	0.00	0.00	0.00	0.00	21,235.25
		15										Fomento de la Cultura, Deporte y Recreación					3,863,137.36	0.00	3,863,137.36	1,694,800.00	0.00	259,400.00	259,400.00	1,954,200.00	1,908,937.36
		15	0									Fomento de la Cultura y el Arte					3,863,137.36	0.00	3,863,137.36	1,694,800.00	0.00	259,400.00	259,400.00	1,954,200.00	1,908,937.36
		15	0	0001								Fomento de la Cultura y el Arte					3,863,137.36	0.00	3,863,137.36	1,694,800.00	0.00	259,400.00	259,400.00	1,954,200.00	1,908,937.36

1-Cotraloría General de la República, 2- Camara de Cuentas, 3-Comisión de Fiscalización y Control, 4- Ayuntamiento Municipal, 5- Dirección General de Presupuesto (DIGEPRES), 6 - Dirección General de Contabilidad Gubernamental (DIGECOG)

Nota: Los Ayuntamientos y Juntas de Distrito Municipales utilizaran la cantidad de programas de acuerdo a las actividades que se desarrollan en el mismo.

**MINISTERIO DE HACIENDA**  
**DIRECCIÓN GENERAL DE PRESUPUESTO**  
**EJECUCIÓN DE LOS GASTOS Y APLICACIONES FINANCIERAS POR DESTINO DE FONDOS Y ESTRUCTURA PROGRAMÁTICA**  
CORRESPONDIENTE A AGOSTO DEL AÑO 2018

**CÓDIGO DEL CAPÍTULO : 7116**  
**DENOMINACIÓN : AYUNTAMIENTO MUNICIPAL DE SAN CRISTOBAL**

**DESTINO DE FONDO: GASTOS DE PERSONAL**

Destino de Fondos	Estructura					Clasificador del Gasto							Presupuesto			Ejecución del Gasto									
	Apropiación No Asig. Programas	Programa	Proyecto	Actividad / Obra	Institución Receptora	Código SNIP	Tipo	Objeto	Cuenta	Sub-Cuenta	Auxiliar	Denominación del Gasto	Función	Fuente de Financiamiento	Fuente Específica	Organismo Financiador	Presupuesto Original Año Actual	Modificaciones	Vigente	Acumulado Anterior	Comprometido	Devengado	Pagado	Devengado a la Fecha	Balance Disponible
1	2	3	4	5	6	7	8	9	10	11	12	13	14	15	16	17	18	19	20 = 18 + 0 - 19	21	22	23	24	25 = 21 + 23	26 = 20 - 25
		15	0	0001			2	1				REMUNERACIONES Y CONTRIBUCIONES					3,863,137.36	0.00	3,863,137.36	1,694,800.00	0.00	259,400.00	259,400.00	1,954,200.00	1,908,937.36
		15	0	0001			2	1	1			REMUNERACIONES					3,382,600.00	0.00	3,382,600.00	1,694,800.00	0.00	259,400.00	259,400.00	1,954,200.00	1,428,400.00
		15	0	0001			2	1	1	2		Remuneraciones al personal con carácter transitorio					3,122,400.00	0.00	3,122,400.00	1,694,800.00	0.00	259,400.00	259,400.00	1,954,200.00	1,168,200.00
P		15	0	0001			2	1	1	2	2	Sueldos de personal nominal	####	20	1955	100	3,122,400.00	0.00	3,122,400.00	1,694,800.00	0.00	259,400.00	259,400.00	1,954,200.00	1,168,200.00
		15	0	0001			2	1	1	4		Sueldo anual no.13					260,200.00	0.00	260,200.00	0.00	0.00	0.00	0.00	0.00	260,200.00
P		15	0	0001			2	1	1	4	1	Sueldo anual no.13	####	20	1955	100	260,200.00	0.00	260,200.00	0.00	0.00	0.00	0.00	0.00	260,200.00
		15	0	0001			2	1	5			CONTRIBUCIONES A LA SEGURIDAD SOCIAL					480,537.36	0.00	480,537.36	0.00	0.00	0.00	0.00	0.00	480,537.36
		15	0	0001			2	1	5	1		Contribuciones al seguro de salud					221,378.16	0.00	221,378.16	0.00	0.00	0.00	0.00	0.00	221,378.16
P		15	0	0001			2	1	5	1	1	Contribuciones al seguro de salud	####	20	1955	100	221,378.16	0.00	221,378.16	0.00	0.00	0.00	0.00	0.00	221,378.16
		15	0	0001			2	1	5	2		Contribuciones al seguro de pensiones					221,690.40	0.00	221,690.40	0.00	0.00	0.00	0.00	0.00	221,690.40
P		15	0	0001			2	1	5	2	1	Contribuciones al seguro de pensiones	####	20	1955	100	221,690.40	0.00	221,690.40	0.00	0.00	0.00	0.00	0.00	221,690.40
		15	0	0001			2	1	5	3		Contribuciones al seguro de riesgo laboral					37,468.80	0.00	37,468.80	0.00	0.00	0.00	0.00	0.00	37,468.80
P		15	0	0001			2	1	5	3	1	Contribuciones al seguro de riesgo laboral	####	20	1955	100	37,468.80	0.00	37,468.80	0.00	0.00	0.00	0.00	0.00	37,468.80
		96										Deuda Pública Y Otras Operaciones Financieras					1,000,000.00	0.00	1,000,000.00	251,495.06	0.00	0.00	0.00	251,495.06	748,504.94
		96	0														1,000,000.00	0.00	1,000,000.00	251,495.06	0.00	0.00	0.00	251,495.06	748,504.94
		96	0	0001								Deuda Publica y Otras Operaciones Financieras - Personal					1,000,000.00	0.00	1,000,000.00	251,495.06	0.00	0.00	0.00	251,495.06	748,504.94
		96	0	0001			4	2				DISMINUCION DE PASIVOS					1,000,000.00	0.00	1,000,000.00	251,495.06	0.00	0.00	0.00	251,495.06	748,504.94
		96	0	0001			4	2	1			Disminucion de pasivos corrientes					1,000,000.00	0.00	1,000,000.00	251,495.06	0.00	0.00	0.00	251,495.06	748,504.94
		96	0	0001			4	2	1	1		Disminucion de cuentas por pagar de corto plazo					1,000,000.00	0.00	1,000,000.00	251,495.06	0.00	0.00	0.00	251,495.06	748,504.94
P		96	0	0001			4	2	1	1	1	Disminucion de cuentas por pagar de corto plazo internas	0	20	1955	100	1,000,000.00	0.00	1,000,000.00	251,495.06	0.00	0.00	0.00	251,495.06	748,504.94
<b>Totales</b>																	<b>87,301,419.57</b>	<b>-1,365,234.93</b>	<b>85,936,184.64</b>	<b>36,879,012.26</b>	<b>-729,861.50</b>	<b>6,048,911.49</b>	<b>6,048,911.49</b>	<b>42,927,923.75</b>	<b>43,008,260.89</b>



**MINISTERIO DE HACIENDA**  
**DIRECCIÓN GENERAL DE PRESUPUESTO**  
**EJECUCIÓN DE LOS GASTOS Y APLICACIONES FINANCIERAS POR DESTINO DE FONDOS Y ESTRUCTURA PROGRAMÁTICA**  
CORRESPONDIENTE A AGOSTO DEL AÑO 2018

**CÓDIGO DEL CAPÍTULO : 7116**  
**DENOMINACIÓN : AYUNTAMIENTO MUNICIPAL DE SAN CRISTOBAL**

**DESTINO DE FONDO: PROG. EDUCATIVOS, GENERO Y SALUD**

Destino de Fondos	Estructura					Clasificador del Gasto							Presupuesto			Ejecución del Gasto									
	Apropiación No Asig. Programas	Programa	Proyecto	Actividad / Obra	Institución Receptora	Código SNIP	Tipo	Objeto	Cuenta	Sub-Cuenta	Auxiliar	Denominación del Gasto	Función	Fuente de Financiamiento	Fuente Específica	Organismo Financiador	Presupuesto Original Año Actual	Modificaciones	Vigente	Acumulado Anterior	Comprometido	Devengado	Pagado	Devengado a la Fecha	Balance Disponible
1	2	3	4	5	6	7	8	9	10	11	12	13	14	15	16	17	18	19	20 = 18 + 0 - 19	21	22	23	24	25 = 21 + 23	26 = 20 - 25
		1										Normas, Políticas y Administración Municipal					30,000.00	0.00	30,000.00	11,167.80	0.00	5,699.65	5,699.65	16,867.45	13,132.55
		1	0														30,000.00	0.00	30,000.00	11,167.80	0.00	5,699.65	5,699.65	16,867.45	13,132.55
		1	0	0004								Servicios Administrativos y Financieros					30,000.00	0.00	30,000.00	11,167.80	0.00	5,699.65	5,699.65	16,867.45	13,132.55
		1	0	0004			2	2				CONTRATACIÓN DE SERVICIOS					30,000.00	0.00	30,000.00	11,167.80	0.00	5,699.65	5,699.65	16,867.45	13,132.55
		1	0	0004			2	2	8			OTROS SERVICIOS NO INCLUIDOS EN CONCEPTOS ANTERIORES					30,000.00	0.00	30,000.00	11,167.80	0.00	5,699.65	5,699.65	16,867.45	13,132.55
		1	0	0004			2	2	8	2		Comisiones y gastos bancarios					30,000.00	0.00	30,000.00	11,167.80	0.00	5,699.65	5,699.65	16,867.45	13,132.55
E		1	0	0004			2	2	8	2	1	Comisiones y gastos bancarios	1102	20	1955	100	30,000.00	0.00	30,000.00	11,167.80	0.00	5,699.65	5,699.65	16,867.45	13,132.55
		14										Gestión y Administración de Servicios Sociales					10,398,227.13	4,973,629.87	15,371,857.00	10,695,601.92	581,498.78	224,712.95	224,712.95	10,920,314.87	4,451,542.13
		14	0														10,398,227.13	4,973,629.87	15,371,857.00	10,695,601.92	581,498.78	224,712.95	224,712.95	10,920,314.87	4,451,542.13
		14	0	0002								Educación y Formación Integral					4,700,000.00	3,255,329.87	7,955,329.87	5,838,221.46	194,437.84	86,600.00	86,600.00	5,924,821.46	2,030,508.41
		14	0	0002			2	2				CONTRATACIÓN DE SERVICIOS					1,150,000.00	3,445,203.29	4,595,203.29	3,932,599.46	194,437.84	86,600.00	86,600.00	4,019,199.46	576,003.83
		14	0	0002			2	2	8			OTROS SERVICIOS NO INCLUIDOS EN CONCEPTOS ANTERIORES					1,150,000.00	3,445,203.29	4,595,203.29	3,932,599.46	194,437.84	86,600.00	86,600.00	4,019,199.46	576,003.83
		14	0	0002			2	2	8	6		Organización de eventos y festividades					650,000.00	3,379,927.03	4,029,927.03	3,513,087.59	178,573.45	0.00	0.00	3,513,087.59	516,839.44
E		14	0	0002			2	2	8	6	1	Eventos generales	####	20	1955	100	650,000.00	3,379,927.03	4,029,927.03	3,513,087.59	178,573.45	0.00	0.00	3,513,087.59	516,839.44
		14	0	0002			2	2	8	7		Servicios Técnicos y Profesionales					500,000.00	65,276.26	565,276.26	419,511.87	15,864.39	86,600.00	86,600.00	506,111.87	59,164.39
E		14	0	0002			2	2	8	7	6	Otros servicios técnicos profesionales	####	20	1955	100	500,000.00	65,276.26	565,276.26	419,511.87	15,864.39	86,600.00	86,600.00	506,111.87	59,164.39
		14	0	0002			2	3				MATERIALES Y SUMINISTROS					350,000.00	-250,000.00	100,000.00	0.00	0.00	0.00	0.00	0.00	100,000.00
		14	0	0002			2	3	2			TEXTILES Y VESTUARIOS					200,000.00	-150,000.00	50,000.00	0.00	0.00	0.00	0.00	0.00	50,000.00
		14	0	0002			2	3	2	3		Prendas de vestir					200,000.00	-150,000.00	50,000.00	0.00	0.00	0.00	0.00	0.00	50,000.00
E		14	0	0002			2	3	2	3	1	Prendas de vestir	####	20	1955	100	200,000.00	-150,000.00	50,000.00	0.00	0.00	0.00	0.00	0.00	50,000.00
		14	0	0002			2	3	3			PRODUCTOS DE PAPEL, CARTON E IMPRESOS					100,000.00	-75,000.00	25,000.00	0.00	0.00	0.00	0.00	0.00	25,000.00
		14	0	0002			2	3	3	5		Textos de enseñanza					100,000.00	-75,000.00	25,000.00	0.00	0.00	0.00	0.00	0.00	25,000.00
E		14	0	0002			2	3	3	5	1	Textos de enseñanza	####	20	1955	100	100,000.00	-75,000.00	25,000.00	0.00	0.00	0.00	0.00	0.00	25,000.00
		14	0	0002			2	3	7			COMBUSTIBLES, LUBRICANTES, PRODUCTOS QUIMICOS Y CONEXOS					50,000.00	-25,000.00	25,000.00	0.00	0.00	0.00	0.00	0.00	25,000.00

1-Cotraloría General de la República, 2-Cámara de Cuentas, 3-Comisión de Fiscalización y Control, 4-Ayuntamiento Municipal, 5-Dirección General de Presupuesto (DIGEPRES), 6-Dirección General de Contabilidad Gubernamental (DIGECOG)

Nota: Los Ayuntamientos y Juntas de Distrito Municipales utilizarán la cantidad de programas de acuerdo a las actividades que se desarrollan en el mismo.

**MINISTERIO DE HACIENDA**  
**DIRECCIÓN GENERAL DE PRESUPUESTO**  
**EJECUCIÓN DE LOS GASTOS Y APLICACIONES FINANCIERAS POR DESTINO DE FONDOS Y ESTRUCTURA PROGRAMÁTICA**  
CORRESPONDIENTE A AGOSTO DEL AÑO 2018

**CÓDIGO DEL CAPÍTULO : 7116**  
**DENOMINACIÓN : AYUNTAMIENTO MUNICIPAL DE SAN CRISTOBAL**

**DESTINO DE FONDO: PROG. EDUCATIVOS, GENERO Y SALUD**

Destino de Fondos	Estructura					Clasificador del Gasto							Presupuesto			Ejecución del Gasto									
	Apropiación No Asig. Programas	Programa	Proyecto	Actividad / Obra	Institución Receptora	Código SNIP	Tipo	Objeto	Cuenta	Sub-Cuenta	Auxiliar	Denominación del Gasto	Función	Fuente de Financiamiento	Fuente Específica	Organismo Financiador	Presupuesto Original Año Actual	Modificaciones	Vigente	Acumulado Anterior	Comprometido	Devengado	Pagado	Devengado a la Fecha	Balance Disponible
		14	0	0002			2	3	7	1		Combustibles y lubricantes					50,000.00	-25,000.00	25,000.00	0.00	0.00	0.00	0.00	0.00	25,000.00
E		14	0	0002			2	3	7	1	1	Gasolina	####	20	1955	100	50,000.00	-25,000.00	25,000.00	0.00	0.00	0.00	0.00	0.00	25,000.00
		14	0	0002			2	4				TRANSFERENCIAS CORRIENTES					3,200,000.00	60,126.58	3,260,126.58	1,905,622.00	0.00	0.00	0.00	1,905,622.00	1,354,504.58
		14	0	0002			2	4	1			TRANSFERENCIAS CORRIENTES AL SECTOR PRIVADO					3,200,000.00	60,126.58	3,260,126.58	1,905,622.00	0.00	0.00	0.00	1,905,622.00	1,354,504.58
		14	0	0002			2	4	1	4		Becas y viajes de estudios					3,200,000.00	60,126.58	3,260,126.58	1,905,622.00	0.00	0.00	0.00	1,905,622.00	1,354,504.58
E		14	0	0002			2	4	1	4	1	Becas Nacionales	####	20	1955	100	3,200,000.00	60,126.58	3,260,126.58	1,905,622.00	0.00	0.00	0.00	1,905,622.00	1,354,504.58
		14	0	0003								Prestaciones de Salud y Asistencia Primaria					4,750,000.00	1,845,300.00	6,595,300.00	4,147,593.81	370,964.34	138,112.95	138,112.95	4,285,706.76	2,309,593.24
		14	0	0003			2	2				CONTRATACIÓN DE SERVICIOS					50,000.00	63,300.00	113,300.00	60,000.00	5,288.13	0.00	0.00	60,000.00	53,300.00
		14	0	0003			2	2	8			OTROS SERVICIOS NO INCLUIDOS EN CONCEPTOS ANTERIORES					50,000.00	63,300.00	113,300.00	60,000.00	5,288.13	0.00	0.00	60,000.00	53,300.00
		14	0	0003			2	2	8	7		Servicios Técnicos y Profesionales					50,000.00	63,300.00	113,300.00	60,000.00	5,288.13	0.00	0.00	60,000.00	53,300.00
E		14	0	0003			2	2	8	7	6	Otros servicios técnicos profesionales	####	20	1955	100	50,000.00	63,300.00	113,300.00	60,000.00	5,288.13	0.00	0.00	60,000.00	53,300.00
		14	0	0003			2	3				MATERIALES Y SUMINISTROS					1,200,000.00	-20,000.00	1,180,000.00	414,866.02	21,672.90	0.00	0.00	414,866.02	765,133.98
		14	0	0003			2	3	4			PRODUCTOS FARMACEUTICOS					1,200,000.00	-20,000.00	1,180,000.00	414,866.02	21,672.90	0.00	0.00	414,866.02	765,133.98
		14	0	0003			2	3	4	1		Productos medicinales para uso humano					1,200,000.00	-20,000.00	1,180,000.00	414,866.02	21,672.90	0.00	0.00	414,866.02	765,133.98
E		14	0	0003			2	3	4	1	1	Productos medicinales	####	20	1955	100	1,200,000.00	-20,000.00	1,180,000.00	414,866.02	21,672.90	0.00	0.00	414,866.02	765,133.98
		14	0	0003			2	4				TRANSFERENCIAS CORRIENTES					3,500,000.00	1,802,000.00	5,302,000.00	3,672,727.79	344,003.31	138,112.95	138,112.95	3,810,840.74	1,491,159.26
		14	0	0003			2	4	1			TRANSFERENCIAS CORRIENTES AL SECTOR PRIVADO					3,500,000.00	1,802,000.00	5,302,000.00	3,672,727.79	344,003.31	138,112.95	138,112.95	3,810,840.74	1,491,159.26
		14	0	0003			2	4	1	2		Ayudas y donaciones a personas					3,500,000.00	1,802,000.00	5,302,000.00	3,672,727.79	344,003.31	138,112.95	138,112.95	3,810,840.74	1,491,159.26
E		14	0	0003			2	4	1	2	1	Ayudas y donaciones programadas a hogares y personas	####	20	1955	100	3,500,000.00	1,802,000.00	5,302,000.00	3,672,727.79	344,003.31	138,112.95	138,112.95	3,810,840.74	1,491,159.26
		14	0	0004								Fortalecimiento de la Equidad de Género					948,227.13	-127,000.00	821,227.13	709,786.65	16,096.60	0.00	0.00	709,786.65	111,440.48
		14	0	0004			2	2				CONTRATACIÓN DE SERVICIOS					200,000.00	-127,000.00	73,000.00	0.00	0.00	0.00	0.00	73,000.00	
		14	0	0004			2	2	2			PUBLICIDAD IMPRESIÓN Y ENCUADERNACION					100,000.00	-52,000.00	48,000.00	0.00	0.00	0.00	0.00	48,000.00	
		14	0	0004			2	2	2	2		Impresión y encuadernación					100,000.00	-52,000.00	48,000.00	0.00	0.00	0.00	0.00	48,000.00	

1-Cotraloría General de la República, 2-Cámara de Cuentas, 3-Comisión de Fiscalización y Control, 4- Ayuntamiento Municipal, 5- Dirección General de Presupuesto (DIGEPRES), 6 - Dirección General de Contabilidad Gubernamental (DIGECOG)

Nota: Los Ayuntamientos y Juntas de Distrito Municipales utilizarán la cantidad de programas de acuerdo a las actividades que se desarrollan en el mismo.

**MINISTERIO DE HACIENDA**  
**DIRECCIÓN GENERAL DE PRESUPUESTO**  
**EJECUCIÓN DE LOS GASTOS Y APLICACIONES FINANCIERAS POR DESTINO DE FONDOS Y ESTRUCTURA PROGRAMÁTICA**  
CORRESPONDIENTE A AGOSTO DEL AÑO 2018

**CÓDIGO DEL CAPÍTULO : 7116**  
**DENOMINACIÓN : AYUNTAMIENTO MUNICIPAL DE SAN CRISTOBAL**

**DESTINO DE FONDO: PROG. EDUCATIVOS, GENERO Y SALUD**

Destino de Fondos	Estructura					Clasificador del Gasto							Presupuesto			Ejecución del Gasto									
	Apropiación No Asig. Programas	Programa	Proyecto	Actividad / Obra	Institución Receptora	Código SNIP	Tipo	Objeto	Cuenta	Sub-Cuenta	Auxiliar	Denominación del Gasto	Función	Fuente de Financiamiento	Fuente Especifica	Organismo Financiador	Presupuesto Original Año Actual	Modificaciones	Vigente	Acumulado Anterior	Comprometido	Devengado	Pagado	Devengado a la Fecha	Balance Disponible
1	2	3	4	5	6	7	8	9	10	11	12	13	14	15	16	17	18	19	20 = 18 + 0 - 19	21	22	23	24	25 = 21 + 23	26 = 20 - 25
E		14	0	0004			2	2	2	2	1	Impresión y encuademación	####	20	1955	100	100,000.00	-52,000.00	48,000.00	0.00	0.00	0.00	0.00	0.00	48,000.00
		14	0	0004			2	2	3			VIÁTICOS					100,000.00	-75,000.00	25,000.00	0.00	0.00	0.00	0.00	0.00	25,000.00
		14	0	0004			2	2	3	1		Viáticos dentro del país					100,000.00	-75,000.00	25,000.00	0.00	0.00	0.00	0.00	0.00	25,000.00
E		14	0	0004			2	2	3	1	1	Viáticos dentro del país	####	20	1955	100	100,000.00	-75,000.00	25,000.00	0.00	0.00	0.00	0.00	0.00	25,000.00
		14	0	0004			2	4				TRANSFERENCIAS CORRIENTES					748,227.13	0.00	748,227.13	709,786.65	16,096.60	0.00	0.00	709,786.65	38,440.48
		14	0	0004			2	4	1			TRANSFERENCIAS CORRIENTES AL SECTOR PRIVADO					748,227.13	0.00	748,227.13	709,786.65	16,096.60	0.00	0.00	709,786.65	38,440.48
		14	0	0004			2	4	1	2		Ayudas y donaciones a personas					748,227.13	0.00	748,227.13	709,786.65	16,096.60	0.00	0.00	709,786.65	38,440.48
E		14	0	0004			2	4	1	2	1	Ayudas y donaciones programadas a hogares y personas	####	20	1955	100	748,227.13	0.00	748,227.13	709,786.65	16,096.60	0.00	0.00	709,786.65	38,440.48
		15										Fomento de la Cultura, Deporte y Recreación					1,200,000.00	0.00	1,200,000.00	1,200,000.00	0.00	0.00	0.00	1,200,000.00	0.00
		15	0														1,200,000.00	0.00	1,200,000.00	1,200,000.00	0.00	0.00	0.00	1,200,000.00	0.00
		15	0	0001								Fomento de la Cultura y el Arte					1,200,000.00	0.00	1,200,000.00	1,200,000.00	0.00	0.00	0.00	1,200,000.00	0.00
		15	0	0001			2	4				TRANSFERENCIAS CORRIENTES					1,200,000.00	0.00	1,200,000.00	1,200,000.00	0.00	0.00	0.00	1,200,000.00	0.00
		15	0	0001			2	4	1			TRANSFERENCIAS CORRIENTES AL SECTOR PRIVADO					1,200,000.00	0.00	1,200,000.00	1,200,000.00	0.00	0.00	0.00	1,200,000.00	0.00
		15	0	0001			2	4	1	3		Premios literarios, deportivos y culturales					1,200,000.00	0.00	1,200,000.00	1,200,000.00	0.00	0.00	0.00	1,200,000.00	0.00
E		15	0	0001			2	4	1	3	1	Premios literarios, deportivos y culturales	####	20	1955	100	1,200,000.00	0.00	1,200,000.00	1,200,000.00	0.00	0.00	0.00	1,200,000.00	0.00
		96										Deuda Pública Y Otras Operaciones Financieras					0.00	150,000.00	150,000.00	139,048.07	625.42	0.00	0.00	139,048.07	10,951.93
		96	0														0.00	150,000.00	150,000.00	139,048.07	625.42	0.00	0.00	139,048.07	10,951.93
		96	0	0004								Deuda Publica y Otras Operaciones Financieras - ESG					0.00	150,000.00	150,000.00	139,048.07	625.42	0.00	0.00	139,048.07	10,951.93
		96	0	0004			4	2				DISMINUCION DE PASIVOS					0.00	150,000.00	150,000.00	139,048.07	625.42	0.00	0.00	139,048.07	10,951.93
		96	0	0004			4	2	1			Disminucion de pasivos corrientes					0.00	150,000.00	150,000.00	139,048.07	625.42	0.00	0.00	139,048.07	10,951.93
		96	0	0004			4	2	1	1		Disminución de cuentas por pagar de corto plazo					0.00	150,000.00	150,000.00	139,048.07	625.42	0.00	0.00	139,048.07	10,951.93
E		96	0	0004			4	2	1	1	1	Disminucion de cuentas por pagar de corto plazo internas	0	20	1955	100	0.00	150,000.00	150,000.00	139,048.07	625.42	0.00	0.00	139,048.07	10,951.93
		98										Adm. de Contribuciones Especiales (Transf. Priv.)					2,340,000.00	0.00	2,340,000.00	1,593,092.26	63,525.42	0.00	0.00	1,593,092.26	746,907.74
		98	0														2,340,000.00	0.00	2,340,000.00	1,593,092.26	63,525.42	0.00	0.00	1,593,092.26	746,907.74

**MINISTERIO DE HACIENDA**  
**DIRECCIÓN GENERAL DE PRESUPUESTO**  
EJECUCIÓN DE LOS GASTOS Y APLICACIONES FINANCIERAS POR DESTINO DE FONDOS Y ESTRUCTURA PROGRAMÁTICA  
CORRESPONDIENTE A AGOSTO DELAÑO 2018

**CÓDIGO DEL CAPÍTULO : 7116**  
**DENOMINACIÓN : AYUNTAMIENTO MUNICIPAL DE SAN CRISTOBAL**

**DESTINO DE FONDO: PROG. EDUCATIVOS, GENERO Y SALUD**

Destino de Fondos	Estructura						Clasificador del Gasto					Presupuesto			Ejecución del Gasto										
	Apropiación No Asig. Programas	Programa	Proyecto	Actividad / Obra	Institución Receptora	Código SNIP	Tipo	Objeto	Cuenta	Sub-Cuenta	Auxiliar	Denominación del Gasto	Función	Fuente de Financiamiento	Fuente Específica	Organismo Financiador	Presupuesto Original Año Actual	Modificaciones	Vigente	Acumulado Anterior	Comprometido	Devengado	Pagado	Devengado a la Fecha	Balance Disponible
1	2	3	4	5	6	7	8	9	10	11	12	13	14	15	16	17	18	19	20 = 18+ o - 19	21	22	23	24	25 = 21+ 23	26 = 20 - 25
	98		0	0002								Adm. de Contribuciones Especiales (Transf. Priv.) Educación					2,340,000.00	0.00	2,340,000.00	1,593,092.26	63,525.42	0.00	0.00	1,593,092.26	746,907.74
	98		0	0002			2	4				TRANSFERENCIAS CORRIENTES					2,340,000.00	0.00	2,340,000.00	1,593,092.26	63,525.42	0.00	0.00	1,593,092.26	746,907.74
	98		0	0002			2	4	1			TRANSFERENCIAS CORRIENTES AL SECTOR PRIVADO					2,340,000.00	0.00	2,340,000.00	1,593,092.26	63,525.42	0.00	0.00	1,593,092.26	746,907.74
	98		0	0002			2	4	1	6		Transferencias corrientes a asociaciones sin fines de lucro y partidos políticos					2,340,000.00	0.00	2,340,000.00	1,593,092.26	63,525.42	0.00	0.00	1,593,092.26	746,907.74
E	98		0	0002			2	4	1	6	1	Transferencias corrientes a asociaciones sin fines de lucro	####	20	1955	100	2,340,000.00	0.00	2,340,000.00	1,593,092.26	63,525.42	0.00	0.00	1,593,092.26	746,907.74
<b>Totales</b>																	<b>13,968,227.13</b>	<b>5,123,629.87</b>	<b>19,091,857.00</b>	<b>13,638,910.05</b>	<b>645,649.62</b>	<b>230,412.60</b>	<b>230,412.60</b>	<b>13,869,322.65</b>	<b>5,222,534.35</b>

**MINISTERIO DE HACIENDA**  
**DIRECCIÓN GENERAL DE PRESUPUESTO**  
EJECUCIÓN DE LOS GASTOS Y APLICACIONES FINANCIERAS POR DESTINO DE FONDOS Y ESTRUCTURA PROGRAMÁTICA  
CORRESPONDIENTE A AGOSTO DEL AÑO 2018

**CÓDIGO DEL CAPÍTULO : 7116**  
**DENOMINACIÓN : AYUNTAMIENTO MUNICIPAL DE SAN CRISTOBAL**

**DESTINO DE FONDO: REGALIA PASCUAL**

Destino de Fondos	Estructura					Clasificador del Gasto						Presupuesto			Ejecución del Gasto										
	Apropiación No Asig. Programas	Programa	Proyecto	Actividad / Obra	Institución Receptora	Código SNIP	Tipo	Objeto	Cuenta	Sub-Cuenta	Auxiliar	Denominación del Gasto	Función	Fuente de Financiamiento	Fuente Especifica	Organismo Financiador	Presupuesto Original Año Actual	Modificaciones	Vigente	Acumulado Anterior	Comprometido	Devengado	Pagado	Devengado a la Fecha	Balance Disponible
1	2	3	4	5	6	7	8	9	10	11	12	13	14	15	16	17	18	19	20 = 18 + 19	21	22	23	24	25 = 21 + 23	26 = 20 - 25
	1											Normas, Políticas y Administración Municipal					0.00	0.00	0.00	0.00	0.00	0.00	0.00	0.00	0.00
	1	0															0.00	0.00	0.00	0.00	0.00	0.00	0.00	0.00	0.00
	1	0	0003									Division de Juventud					0.00	0.00	0.00	0.00	0.00	0.00	0.00	0.00	0.00
	1	0	0003				2	2				CONTRATACIÓN DE SERVICIOS					0.00	0.00	0.00	0.00	0.00	0.00	0.00	0.00	0.00
	1	0	0003				2	2	8			OTROS SERVICIOS NO INCLUIDOS EN CONCEPTOS ANTERIORES					0.00	0.00	0.00	0.00	0.00	0.00	0.00	0.00	0.00
	1	0	0003				2	2	8	2		Comisiones y gastos bancarios					0.00	0.00	0.00	0.00	0.00	0.00	0.00	0.00	0.00
	1	0	0003				2	2	8	2	1	Comisiones y gastos bancarios	1101	20	1955	100	0.00	0.00	0.00	0.00	0.00	0.00	0.00	0.00	0.00
<b>Totales</b>																	<b>0.00</b>	<b>0.00</b>	<b>0.00</b>	<b>0.00</b>	<b>0.00</b>	<b>0.00</b>	<b>0.00</b>		
<b>TOTAL GENERAL</b>																	<b>349,205,678.28</b>	<b>62,873,159.34</b>	<b>412,078,837.62</b>	<b>207,288,519.59</b>	<b>3,889,663.95</b>	<b>28,535,336.33</b>	<b>28,535,336.33</b>	<b>235,823,955.92</b>	<b>176,335,120.39</b>



Preparado Por

NELSON URIBE  
CONTRALOR (A)  
Revisado Por



JOSE NELSON GUILLEN VALDEZ  
ALCALDE MUNICIPAL  
Aprobado Por

1-Cotraloría General de la República, 2- Camara de Cuentas, 3-Comisión de Fiscalización y Control, 4- Ayuntamiento Municipal, 5- Dirección General de Presupuesto (DIGEPRES), 6 - Dirección General de Contabilidad Gubernamental (DIGECOG)  
Nota: Los Ayuntamientos y Juntas de Distrito Municipales utilizaran la cantidad de programas de acuerdo a las actividades que se desarrollan en el mismo.

**AYUNTAMIENTO MUNICIPAL DE SAN CRISTOBAL**  
**RESUMEN EJECUCION POR PROGRAMA Y POR OBJETO DEL GASTO**  
**CORRESPONDIENTE AL MES DE AGOSTO DEL AÑO 2018**

CODIGO INSTITUCION: 7116

No. Prog	Descripción	Servicios Presonales 1	Servicios No Personales 2	Materiales Suministros 3	Transferencias Corrientes 4	Transferencia Capital 5	Activos No Financieros 6	Activos Financieros 7	Pasivos Financieros 8	Gastos Financieros 9	Total RD\$
1	Normas, Políticas y Administración Municipal	7,257,938.22	2,452,879.86	663,561.88	0.00	0.00	88,415.52	0.00	0.00	0.00	10,462,795.48
11	OBRAS PUBLICAS MUNICIPALES	265,500.00	0.00	0.00	0.00	0.00	0.00	14,547,053.18	0.00	0.00	14,812,553.18
12	Gestión y Administración de Servicios Públicos	1,220,441.61	0.00	0.00	0.00	0.00	0.00	0.00	0.00	0.00	1,220,441.61
13	Saneamiento Ambiental y Foresta	125,147.10	0.00	0.00	0.00	0.00	0.00	0.00	0.00	0.00	125,147.10
14	Gestión y Administración de Servicios Sociales	0.00	86,600.00	0.00	206,612.95	0.00	0.00	0.00	0.00	0.00	293,212.95
15	Fomento de la Cultura, Deporte y Recreación	259,400.00	0.00	0.00	0.00	0.00	0.00	0.00	0.00	0.00	259,400.00
96	Deuda Pública Y Otras Operaciones Financieras	0.00	611,786.01	0.00	0.00	0.00	0.00	0.00	0.00	0.00	611,786.01
98	Adm. de Contribuciones Especiales (Transf. Priv.)	0.00	0.00	0.00	0.00	750,000.00	0.00	0.00	0.00	0.00	750,000.00
<b>Totales RD\$</b>		<b>9,128,426.93</b>	<b>3,151,265.87</b>	<b>663,561.88</b>	<b>206,612.95</b>	<b>750,000.00</b>	<b>88,415.52</b>	<b>14,547,053.18</b>	<b>0.00</b>	<b>0.00</b>	<b>28,535,336.33</b>



AYUNTAMIENTO MUNICIPAL DE SAN CRISTOBAL

LIBRO DE CUENTA DE BANCO

**CODIGO INSTITUCION: 7116**

**CUENTA DE BANCO: Gastos de Personal**

**BALANCE INICIAL: 8,089,021.93**

MES DE AGOSTO DE 2018

Fecha	Descripción	Débito			Crédito			Balance
		Tipo	Número	Valor	Tipo	Número	Valor	
01/08/2018	INGRESOS POR TRANSFERENCIA CUENTA RECEPTORA	ITR	37	641,123.73				8,730,145.66
07/08/2018	TOTAL CARGO BANCARIOS				TCB	67	9,186.57	8,720,959.09
09/08/2018	ANDDY MAXIMO FERMIN MILIANO				CHQ	3551	8,000.00	8,712,959.09
09/08/2018	CARLOS ROMERO VEGA				CHQ	3552	8,000.00	8,704,959.09
09/08/2018	FELIX JOSE FELIZ RAMIREZ				CHQ	3553	5,000.00	8,699,959.09
09/08/2018	HERMINIO REYNOSO ORBE				CHQ	3554	8,000.00	8,691,959.09
09/08/2018	JOSE AMADO JIMENEZ				CHQ	3555	5,000.00	8,686,959.09
09/08/2018	JOSE YGNACIO MORLA ARAUJO				CHQ	3556	8,000.00	8,678,959.09
09/08/2018	LUIS MIGUEL CORPORAN PACHECO				CHQ	3557	8,000.00	8,670,959.09
09/08/2018	RAMON ELIAS MORLA ARAUJO				CHQ	3558	8,000.00	8,662,959.09
09/08/2018	RAMON VEGA BRITO				CHQ	3559	5,000.00	8,657,959.09
09/08/2018	WILSON CANDELARIO ALVAREZ				CHQ	3560	8,000.00	8,649,959.09
17/08/2018	INGRESOS POR TRANSFERENCIA CUENTA RECEPTORA	ITR	38	25,856.57				8,675,815.66
17/08/2018	BLANCA AURORA MERCEDES DE LOS SANTOS				CHQ	3561	29,312.83	8,646,502.83
17/08/2018	ESTHER HEREDIA NINA ALMONTE				CHQ	3562	61,585.94	8,584,916.89
17/08/2018	HERIBERTO MATOS ENCARNACION				CHQ	3563	35,274.16	8,549,642.73
17/08/2018	JOSE MARIA GUERRERO GUERRERO				CHQ	3564	56,666.66	8,492,976.07
17/08/2018	LUIS BELTRAN PICHARDO VALENZUELA				CHQ	3565	67,845.41	8,425,130.66
17/08/2018	REYNALDO MORBAN SORIANO				CHQ	3566	67,000.00	8,358,130.66
17/08/2018	CARLOS ADONIS MODESTO NUÑEZ				CHQ	3567	20,000.00	8,338,130.66
27/08/2018	CARLOS ADONIS MODESTO NUÑEZ				CHQ	3568	40,423.35	8,297,707.31
27/08/2018	JULIO ALBERTO PEREZ				CHQ	3569	7,000.00	8,290,707.31
27/08/2018	SAMUEL ANTONIO ABAD DE LA CRUZ				CHQ	3570	8,000.00	8,282,707.31
27/08/2018	LUIS ALFREDO GOMEZ DOMINGUEZ				CHQ	3571	10,000.00	8,272,707.31
27/08/2018	NURYS ARELIS CHALAS TEJEDA				CHQ	3572	34,652.75	8,238,054.56
27/08/2018	SANTA POLONIA MARTINEZ				CHQ	3573	34,952.75	8,203,101.81
27/08/2018	ELIA JIMENEZ FURCAL				CHQ	3574	3,521.22	8,199,580.59
27/08/2018	MANUEL ANTONIO NINA CISNERO				CHQ	3575	25,000.00	8,174,580.59
27/08/2018	MANUEL MATEO				CHQ	3576	2,530.00	8,172,050.59
27/08/2018	PEDRO GERALDO PAREDES				CHQ	3577	3,500.00	8,168,550.59

AYUNTAMIENTO MUNICIPAL DE SAN CRISTOBAL

LIBRO DE CUENTA DE BANCO

**CODIGO INSTITUCION: 7116**

**CUENTA DE BANCO: Gastos de Personal**

**BALANCE INICIAL: 8,089,021.93**

MES DE AGOSTO DE 2018

Fecha	Descripción	Débito			Crédito			Balance
		Tipo	Número	Valor	Tipo	Número	Valor	
27/08/2018	RAMON DELGADO				CHQ	3578	3,650.10	8,164,900.49
27/08/2018	JOSE NELSON GUILLEN VALDEZ				CHQ	3579	161,542.06	8,003,358.43
27/08/2018	CARLOS ADONIS MODESTO NUÑEZ				CHQ	3580	30,000.00	7,973,358.43
27/08/2018	WILMIN AQUINO ROSARIO				CHQ	3581	4,500.00	7,968,858.43
27/08/2018	LUCAS CORPORAN CORPORAN				CHQ	3582	15,000.00	7,953,858.43
27/08/2018	NULO				CHQ	3583		7,953,858.43
27/08/2018	JOSE NELSON GUILLEN VALDEZ				CHQ	3588	39,202.75	7,914,655.68
28/08/2018	INGRESOS POR TRANSFERENCIA CUENTA RECEPTORA	ITR	43	6,350,621.43				14,265,277.11
31/08/2018	Transferencias a Terceros NE				ETT	0	3,940,276.33	10,325,000.78
31/08/2018	TOTAL CARGO BANCARIOS				TCB	109	9,035.34	10,315,965.44
31/08/2018	BANCO DE RESERVAS DE LA REP. DOM.				ETT	14200	730,658.75	9,585,306.69
31/08/2018	COOPADOMU				CHQ	3589	169,604.25	9,415,702.44
31/08/2018	COLECTOR DE IMPUESTOS INTERNOS				CHQ	3590	367,025.61	9,048,676.83
<b>BALANCE AL FINAL DEL PERIODO</b>				<b>7,017,601.73</b>			<b>6,057,946.83</b>	<b>9,048,676.83</b>



## LIBRO DE CUENTA DE BANCO

CODIGO INSTITUCION: 7116

CUENTA DE BANCO: Inversion y Obras

BALANCE INICIAL: 34,573,898.14

MES DE AGOSTO DE 2018

Fecha	Descripción	Débito			Crédito			Balance
		Tipo	Número	Valor	Tipo	Número	Valor	
01/08/2018	INGRESOS POR TRANSFERENCIA CUENTA RECEPTORA	ITR	37	1,025,797.96				35,599,696.10
03/08/2018	D URENA & ASOCIADOS SRL				ETT	13559	1,977,777.93	33,621,918.17
03/08/2018	CONSTRUCTORA IMA, SRL				ETT	13560	6,061,000.00	27,560,918.17
03/08/2018	FONDO DE PENSIONES DE LOS TRABAJADORES DE LA CONST.				CHQ	490	2,926.27	27,557,991.90
03/08/2018	FONDO DE PENSIONES DE LOS TRABAJADORES DE LA CONSTRUCCION				CHQ	491	8,299.39	27,549,692.51
03/08/2018	FONDO DE PENSIONES DE LOS TRABAJADORES DE LA CONST.				CHQ	492	9,539.80	27,540,152.71
03/08/2018	FONDO DE PENSIONES DE LOS TRABAJADORES DE LA CONST.				CHQ	493	2,574.53	27,537,578.18
03/08/2018	FONDO DE PENSIONES DE LOS TRABAJADORES DE LA CONST.				CHQ	494	11,776.93	27,525,801.25
03/08/2018	FONDO DE PENSIONES DE LOS TRABAJADORES DE LA CONST.				CHQ	495	2,255.04	27,523,546.21
03/08/2018	FONDO DE PENSIONES DE LOS TRABAJADORES DE LA CONST.				CHQ	496	17,145.83	27,506,400.38
03/08/2018	FONDO DE PENSIONES DE LOS TRABAJADORES DE LA CONST.				CHQ	497	11,786.01	27,494,614.37
03/08/2018	FONDO DE PENSIONES DE LOS TRABAJADORES DE LA CONST.				CHQ	498	18,640.90	27,475,973.47
07/08/2018	TOTAL CARGO BANCARIOS				TCB	68	25,203.62	27,450,769.85
08/08/2018	COMERCIAL FERRETERO E. PEREZ				ETT	13578	250,797.85	27,199,972.00
08/08/2018	SORANGEL MARTINEZ DEL ROSARIO				CHQ	499	50,737.00	27,149,235.00
09/08/2018	IDOM SA				ETT	13593	166,377.52	26,982,857.48
09/08/2018	ING:RAFY ALEXANDER LARA SANTOS				ETT	13595	872,127.82	26,110,729.66
09/08/2018	RDC SOLUCIONES DE INGENIERIA SRL				ETT	13596	1,373,684.97	24,737,044.69
09/08/2018	WENDY CARO SIERRA				CHQ	500	600,000.00	24,137,044.69
10/08/2018	DIOGENES RUIZ MORENO				ETT	13597	32,400.00	24,104,644.69
10/08/2018	FERRETERIA LA VIA ,SRL				ETT	13598	56,346.78	24,048,297.91
10/08/2018	FERRETERIA LA VIA ,SRL				ETT	13599	6,554.96	24,041,742.95
10/08/2018	COMERCIAL FERRETERO E. PEREZ				ETT	13600	46,254.59	23,995,488.36
10/08/2018	F HERCAS SOLUCIONES SRL				ETT	13601	1,004,524.01	22,990,964.35
10/08/2018	GRUPO GERALMA SRL				ETT	13602	1,221,622.95	21,769,341.40
13/08/2018	NULO				CHQ	501		21,769,341.40
13/08/2018	RAMISOL, SRL				CHQ	502	50,635.30	21,718,706.10
17/08/2018	INGRESOS POR TRANSFERENCIA CUENTA RECEPTORA	ITR	38	41,370.51				21,760,076.61
22/08/2018	ESBRECTSA, SRL				CHQ	503	27,911.00	21,732,165.61
23/08/2018	CONAPAM				CHQ	504	750,000.00	20,982,165.61

02/11/2018 SiGeM

## AYUNTAMIENTO MUNICIPAL DE SAN CRISTOBAL

## LIBRO DE CUENTA DE BANCO

CODIGO INSTITUCION: 7116

CUENTA DE BANCO: Inversion y Obras

BALANCE INICIAL: 34,573,898.14

MES DE AGOSTO DE 2018

Fecha	Descripción	Débito			Crédito			Balance	
		Tipo	Número	Valor	Tipo	Número	Valor		
24/08/2018	JOSE FRANCISCO SILVA SANCHEZ				ETT	13648	27,000.00	20,955,165.61	
24/08/2018	JOSE FRANCISCO SILVA SANCHEZ				ETT	13649	27,000.00	20,928,165.61	
24/08/2018	JOSE FRANCISCO SILVA SANCHEZ				ETT	13650	27,000.00	20,901,165.61	
24/08/2018	JUAN PAYANO CONTRERAS				ETT	13651	31,500.00	20,869,665.61	
27/08/2018	HEBRON INGENIEROS SRL				ETT	14191	240,405.21	20,629,260.40	
27/08/2018	MART CONSTRUCTORA MARTCON SRL				ETT	14192	519,638.34	20,109,622.06	
27/08/2018	ROBERTO JOSE FRIAS RAMIREZ				ETT	14193	126,000.78	19,983,621.28	
27/08/2018	JKC Technology Services, SRL				ETT	14194	39,669.10	19,943,952.18	
27/08/2018	SUPRIC CONSTRUCTORES, SRL				ETT	14195	299,814.97	19,644,137.21	
27/08/2018	NULO				CHQ	505		19,644,137.21	
27/08/2018	Esbrectsa, SRL				CHQ	510	45,242.50	19,598,894.71	
27/08/2018	ALBERTO MILIANO PAREDES				CHQ	511	6,000.00	19,592,894.71	
27/08/2018	DOMINGO OGANDO MILIANO				CHQ	512	6,000.00	19,586,894.71	
27/08/2018	FABIAN MILIANO PAREDES				CHQ	513	6,000.00	19,580,894.71	
27/08/2018	GREGORIO FRANKLIN CARMONA BRITO				CHQ	514	6,000.00	19,574,894.71	
27/08/2018	JOSE ADRIAN TRINIDAD BERROA				CHQ	515	6,000.00	19,568,894.71	
27/08/2018	MARIO MARTINEZ DE JESUS				CHQ	516	6,000.00	19,562,894.71	
27/08/2018	RAMON CARMONA MARTINEZ				CHQ	517	6,000.00	19,556,894.71	
27/08/2018	STARLIN ALVELOS				CHQ	518	6,000.00	19,550,894.71	
27/08/2018	TEODORO DECENA				CHQ	519	6,000.00	19,544,894.71	
28/08/2018	INGRESOS POR TRANSFERENCIA CUENTA RECEPTORA	ITR	43	10,160,994.28				29,705,888.99	
29/08/2018	AURYS EZEQUIEL AGRAMONTE ZAPATA				ETT	14197	342,054.20	29,363,834.79	
31/08/2018	TOTAL CARGO BANCARIOS				TCB	112	31,307.38	29,332,527.41	
<b>BALANCE AL FINAL DEL PERIODO</b>							<b>11,228,162.75</b>	<b>16,469,533.48</b>	29,332,527.41

## AYUNTAMIENTO MUNICIPAL DE SAN CRISTOBAL

## LIBRO DE CUENTA DE BANCO

CODIGO INSTITUCION: 7116

CUENTA DE BANCO: Prog. Educativos, Genero y Salud

BALANCE INICIAL: -543,018.67

MES DE AGOSTO DE 2018

Fecha	Descripción	Débito			Crédito			Balance
		Tipo	Número	Valor	Tipo	Número	Valor	
01/08/2018	INGRESOS POR TRANSFERENCIA CUENTA RECEPTORA	ITR	37	102,579.80				-440,438.87
06/08/2018	CLEIVIS ALTAGRACIA MATEO				CHQ	4877	3,300.00	-443,738.87
06/08/2018	JULIO GUILLEN				CHQ	4878	6,000.00	-449,738.87
06/08/2018	ROSA DE DIOS PEREZ				CHQ	4879	7,000.00	-456,738.87
07/08/2018	TOTAL CARGO BANCARIOS				TCB	71	5,699.65	-462,438.52
10/08/2018	SANTA PATRIA MARTINEZ DE GERMAN				ETT	13605	7,000.00	-469,438.52
15/08/2018	PAULA RODRIGUEZ PUELLO				CHQ	4880	10,550.00	-479,988.52
17/08/2018	INGRESOS POR TRANSFERENCIA CUENTA RECEPTORA	ITR	38	4,137.05				-475,851.47
20/08/2018	INGRESO POR TRANSFERENCIA INTERNA	ITI	44	1,016,099.43				540,247.96
22/08/2018	MANUEL ANTONIO BAEZ				CHQ	4881	2,280.00	537,967.96
27/08/2018	NULO				CHQ	4884		537,967.96
27/08/2018	ANA CRISTINA BOURET ZABALA				CHQ	4887	1,500.00	536,467.96
27/08/2018	CARLOS ABAD				CHQ	4888	1,500.00	534,967.96
27/08/2018	GERMANIA FERRERAS MENDEZ				CHQ	4889	1,500.00	533,467.96
27/08/2018	JUANA CARIDAD PEREZ				CHQ	4890	1,500.00	531,967.96
27/08/2018	MARIA ANT. CORDERO				CHQ	4891	1,500.00	530,467.96
27/08/2018	MATIAS RIVERA VIOLA				CHQ	4892	3,500.00	526,967.96
27/08/2018	NESTOR VALDEZ				CHQ	4893	1,500.00	525,467.96
27/08/2018	PATRIA BAUTISTA				CHQ	4894	1,500.00	523,967.96
27/08/2018	RAFAEL LEON				CHQ	4895	1,500.00	522,467.96
27/08/2018	SANTIAGO MARTINEZ				CHQ	4896	1,500.00	520,967.96
27/08/2018	ALTAGRACIA ESTHER DE LA ROSA R.				CHQ	4897	1,500.00	519,467.96
27/08/2018	ANTONIO MARTINEZ BRITO				CHQ	4898	1,500.00	517,967.96
27/08/2018	APOLINAR RAMIREZ				CHQ	4899	1,500.00	516,467.96
27/08/2018	ESTERVINA ROMERO MARTICH				CHQ	4900	1,500.00	514,967.96
27/08/2018	GERMAN LORENZO				CHQ	4901	1,500.00	513,467.96
27/08/2018	GONZALO FEBRILLET ALVAREZ				CHQ	4902	1,500.00	511,967.96
27/08/2018	GUILLERMINA GUIGNI VALDEZ DE KINGSLEY				CHQ	4903	1,500.00	510,467.96
27/08/2018	JOSE ALTAGRACIA RODRIGUEZ				CHQ	4904	1,500.00	508,967.96
27/08/2018	JUANA DE LA CRUZ SANTOS HEREDIA				CHQ	4905	1,500.00	507,467.96

AYUNTAMIENTO MUNICIPAL DE SAN CRISTOBAL

LIBRO DE CUENTA DE BANCO

CODIGO INSTITUCION: 7116

CUENTA DE BANCO: Prog. Educativos, Genero y Salud

BALANCE INICIAL: -543,018.67

MES DE AGOSTO DE 2018

Fecha	Descripción	Débito			Crédito			Balance
		Tipo	Número	Valor	Tipo	Número	Valor	
27/08/2018	JULIO CESAR RAMIREZ MIESES				CHQ	4906	1,794.00	505,673.96
27/08/2018	LUCIA FIGUEROE BRIOSO DE HIDALGO				CHQ	4907	1,500.00	504,173.96
27/08/2018	MARCELINA DELGADO				CHQ	4908	1,500.00	502,673.96
27/08/2018	MARTIN DIVISSON				CHQ	4909	1,500.00	501,173.96
27/08/2018	MODESTO METIVIER FAJARDO				CHQ	4910	1,500.00	499,673.96
27/08/2018	SIMEONA LORA DE RIVERA				CHQ	4911	1,500.00	498,173.96
27/08/2018	ROSA DE DIOS PEREZ				CHQ	4912	7,000.00	491,173.96
29/08/2018	NULO				CHQ	4882		491,173.96
29/08/2018	NULO				CHQ	4882		491,173.96
31/08/2018	Transferencias a Terceros NE				ETT	0	141,788.95	349,385.01
31/08/2018	TOTAL CARGO BANCARIOS				TCB	111	2,786.39	346,598.62
<b>BALANCE AL FINAL DEL PERIODO</b>							<b>233,198.99</b>	346,598.62
				<b>1,122,816.28</b>				

AYUNTAMIENTO MUNICIPAL DE SAN CRISTOBAL

LIBRO DE CUENTA DE BANCO

**CODIGO INSTITUCION: 7116**

**CUENTA DE BANCO: Servicios Municipales**

**BALANCE INICIAL: 3,820,158.23**

MES DE AGOSTO DE 2018

Fecha	Descripción	Débito			Crédito			Balance
		Tipo	Número	Valor	Tipo	Número	Valor	
01/08/2018	INGRESOS POR TRANSFERENCIA CUENTA RECEPTORA	ITR	37	794,993.42				4,615,151.65
03/08/2018	CONSTRUCCIONES Y PAVIMENTOS EMV SRL				ETT	13561	1,426,527.75	3,188,623.90
06/08/2018	FERGEM INGENIERIA SRL				ETT	13573	54,711.87	3,133,912.03
07/08/2018	JISELLE KARINA RUIZ DUVERGE				ETT	13576	2,785.35	3,131,126.68
07/08/2018	EVENTOS DAHEMA SRL				ETT	13577	16,032.40	3,115,094.28
07/08/2018	TOTAL CARGO BANCARIOS				TCB	69	16,528.02	3,098,566.26
09/08/2018	BOSQUESA, SRL				ETT	13594	37,532.95	3,061,033.31
09/08/2018	LEIDA ALTAGRACIA MONTES DE OCA PEÑA				CHQ	3727	61,766.95	2,999,266.36
09/08/2018	LEIDA ALTAGRACIA MONTES DE OCA PEÑA				CHQ	3728	58,319.49	2,940,946.87
10/08/2018	RAFAEL GERMAN FERNANDEZ UREÑA				ETT	13603	7,627.12	2,933,319.75
10/08/2018	RAFAEL GERMAN FERNANDEZ UREÑA				ETT	13604	7,627.12	2,925,692.63
13/08/2018	FLOR CELESTE BATISTA VALERIO				CHQ	3729	8,136.00	2,917,556.63
13/08/2018	MIGUEL RICARDO CASTILLO HIERRO				CHQ	3730	5,400.00	2,912,156.63
14/08/2018	GUILLERMO VALDEZ PIÑA				ETT	13606	9,000.00	2,903,156.63
14/08/2018	GUILLERMO VALDEZ PIÑA				ETT	13607	9,000.00	2,894,156.63
14/08/2018	FRANCISCO SOTO VALDEZ				ETT	13608	15,254.24	2,878,902.39
14/08/2018	AUTO RESPUESTOS CARLITOS				ETT	13609	4,294.00	2,874,608.39
14/08/2018	GRUPO DOGO, SRL.				ETT	13610	17,513.25	2,857,095.14
14/08/2018	FRANCISCO SOTO VALDEZ				ETT	13611	15,254.24	2,841,840.90
14/08/2018	NULO				CHQ	3731		2,841,840.90
14/08/2018	MARIA EMILIA LUCIANO ALCANTARA				CHQ	3732	25,000.00	2,816,840.90
15/08/2018	COMPANIA DOMINICANA DE TELEFONOS S A				ETT	13612	4,868.75	2,811,972.15
15/08/2018	COMPANIA DOMINICANA DE TELEFONOS S A				ETT	13613	78,836.49	2,733,135.66
15/08/2018	COMPANIA DOMINICANA DE TELEFONOS S A				ETT	13614	56,120.12	2,677,015.54
15/08/2018	SERVISARTES NRP SRL				ETT	13615	21,520.00	2,655,495.54
15/08/2018	COMERCIAL FERRETERO E. PEREZ				ETT	13616	8,306.31	2,647,189.23
15/08/2018	MANNIER SEGURA BENCOSME				ETT	13617	6,660.00	2,640,529.23
15/08/2018	EVENTOS DAHEMA, SRL				ETT	13623	11,459.40	2,629,069.83
15/08/2018	ALFA DIGITAL SIGNS AND GRAPHICS, SRL				ETT	13624	11,989.30	2,617,080.53
17/08/2018	INGRESOS POR TRANSFERENCIA CUENTA RECEPTORA	ITR	38	32,062.14				2,649,142.67

## AYUNTAMIENTO MUNICIPAL DE SAN CRISTOBAL

## LIBRO DE CUENTA DE BANCO

CODIGO INSTITUCION: 7116

CUENTA DE BANCO: Servicios Municipales

BALANCE INICIAL: 3,820,158.23

MES DE AGOSTO DE 2018

Fecha	Descripción	Débito			Crédito			Balance
		Tipo	Número	Valor	Tipo	Número	Valor	
17/08/2018	FRANCISCO SOTO VALDEZ				ETT	13625	15,254.24	2,633,888.43
17/08/2018	FERRETERIA LA VIA ,SRL				ETT	13626	6,703.39	2,627,185.04
17/08/2018	FERRETERIA LA VIA ,SRL				ETT	13627	4,740.25	2,622,444.79
17/08/2018	EDIFICACIONES Y SERVICIOS DEL SUR SERVIFICA ,SRL				ETT	13628	5,745.76	2,616,699.03
17/08/2018	FERGEM INGENIERIA SRL				ETT	13629	54,711.86	2,561,987.17
17/08/2018	LESSEPS DIVANI DE LEON CANAAN				ETT	13630	19,817.54	2,542,169.63
21/08/2018	VICTOR GARGES DE LA ROSA				ETT	13644	9,000.00	2,533,169.63
21/08/2018	ENMANUEL SOLANO MARTINEZ				ETT	13645	9,000.00	2,524,169.63
21/08/2018	SAMUEL ANTONIO PEREYRARIZA				ETT	13646	7,627.12	2,516,542.51
21/08/2018	JOSELITO GUZMAN CARVAJAL				ETT	13647	9,000.00	2,507,542.51
21/08/2018	NULO				CHQ	3733		2,507,542.51
21/08/2018	CESAR TORRES FIGUEROO				CHQ	3734	64,566.06	2,442,976.45
24/08/2018	IDOM SA				ETT	13652	172,727.96	2,270,248.49
24/08/2018	JOSE NELSON GUILLEN VALDEZ				ETT	13653	59,688.00	2,210,560.49
27/08/2018	IDOM SA				ETT	14196	159,370.83	2,051,189.66
27/08/2018	JOSE DE LAS MERCEDES CORPORAN CASTILLO				CHQ	3735	5,000.00	2,046,189.66
27/08/2018	JUAN CORREA ALCANTARA				CHQ	3736	10,000.00	2,036,189.66
27/08/2018	MANUEL NICOLAS VARGAS DELGADO				CHQ	3737	16,000.00	2,020,189.66
27/08/2018	MIREYA ALTAGRACIA ALCANTARA				CHQ	3738	10,000.00	2,010,189.66
27/08/2018	NECTOR PORFIRIO PEREZ				CHQ	3739	5,000.00	2,005,189.66
27/08/2018	OSCAR CABRERA ARAUJO				CHQ	3740	6,000.00	1,999,189.66
27/08/2018	ARIS RAMON GUZMAN UREÑA				CHQ	3741	6,000.00	1,993,189.66
27/08/2018	BIENVENIDO RAMIREZ				CHQ	3742	6,000.00	1,987,189.66
27/08/2018	CARLOS LUIS PINEDA PEREZ				CHQ	3743	8,000.00	1,979,189.66
27/08/2018	CARLOS MANUEL DE LEON PEREZ				CHQ	3744	3,000.00	1,976,189.66
27/08/2018	CARLOS MANUEL AVELINO BELLO				CHQ	3745	5,000.00	1,971,189.66
27/08/2018	IGNACIO MONTAS HERNANDEZ				CHQ	3746	5,000.00	1,966,189.66
27/08/2018	PEDRO ARGELIO MONTERO				CHQ	3747	4,059.52	1,962,130.14
27/08/2018	PEDRO JULIO SANTANA VALDEZ				CHQ	3748	4,000.00	1,958,130.14
27/08/2018	RAMON YSABEL YSABEL				CHQ	3749	5,000.00	1,953,130.14

## AYUNTAMIENTO MUNICIPAL DE SAN CRISTOBAL

## LIBRO DE CUENTA DE BANCO

CODIGO INSTITUCION: 7116

CUENTA DE BANCO: Servicios Municipales

BALANCE INICIAL: 3,820,158.23

MES DE AGOSTO DE 2018

Fecha	Descripción	Débito			Crédito			Balance
		Tipo	Número	Valor	Tipo	Número	Valor	
27/08/2018	RANDOL TEODULO DE LEON				CHQ	3750	10,000.00	1,943,130.14
27/08/2018	AMERICO SIERRA ORTIZ				CHQ	3751	8,000.00	1,935,130.14
27/08/2018	SANDRA ALTAGRACIA NINA				CHQ	3752	16,000.00	1,919,130.14
27/08/2018	SANDRA LISSETTE MATEO RAVELO				CHQ	3753	10,000.00	1,909,130.14
27/08/2018	VICTOR PEREYRA CORREA				CHQ	3754	15,000.00	1,894,130.14
27/08/2018	WILMIN AQUINO ROSARIO				CHQ	3755	15,000.00	1,879,130.14
27/08/2018	YAMIRA BARTOLINA ALTAGRACIA VALLE DE MONTERO				CHQ	3756	15,000.00	1,864,130.14
27/08/2018	NULO				CHQ	3757		1,864,130.14
27/08/2018	AMABLE RAMON MARTINEZ				CHQ	3762	4,000.00	1,860,130.14
27/08/2018	BENIGNO PEREZ				CHQ	3763	1,868.96	1,858,261.18
27/08/2018	NATIVIDAD ABAD				CHQ	3764	3,500.00	1,854,761.18
27/08/2018	YAFAIRA PEREZ PEREZ				CHQ	3765	4,530.55	1,850,230.63
27/08/2018	PRIMITIVO ARIAS				CHQ	3766	3,500.00	1,846,730.63
27/08/2018	RONNY MISAEL MATOS BRITO				CHQ	3767	20,000.00	1,826,730.63
27/08/2018	ALEX PEREZ FRIAS				CHQ	3768	5,000.00	1,821,730.63
27/08/2018	ALTAGRACIA ALCANTARA DOÑE				CHQ	3769	3,000.00	1,818,730.63
27/08/2018	CARMEN CANDELARIO				CHQ	3770	3,500.00	1,815,230.63
27/08/2018	CASTULO CASTILLO ABREU				CHQ	3771	5,045.05	1,810,185.58
27/08/2018	FABIAN ARAUJO JAZPEZ				CHQ	3772	2,500.00	1,807,685.58
27/08/2018	GLADY CRISTINA CONTRERAS MATEO				CHQ	3773	2,461.40	1,805,224.18
27/08/2018	HECTOR BIENVENIDO VIZCAINO				CHQ	3774	5,000.00	1,800,224.18
27/08/2018	JOSEFINA MARTINEZ				CHQ	3775	5,070.00	1,795,154.18
27/08/2018	JUAN PUENTE MARTINEZ				CHQ	3776	3,500.00	1,791,654.18
27/08/2018	JUAN ALFONSO CABRERA D.				CHQ	3777	3,000.00	1,788,654.18
27/08/2018	JUAN BAUTISTA HEREDIA CUELLO				CHQ	3778	5,000.00	1,783,654.18
27/08/2018	JUANA YSABEL QUINTERIOS				CHQ	3779	3,500.00	1,780,154.18
27/08/2018	JUANITA PUELLO DE LEON				CHQ	3780	3,500.00	1,776,654.18
27/08/2018	JULIO TEOFILO DIAZ CASILLA				CHQ	3781	5,000.00	1,771,654.18
27/08/2018	LEONILDA DE LA ROSA				CHQ	3782	3,500.00	1,768,154.18
27/08/2018	LUIS MANUEL FRANCO DIAZ				CHQ	3783	5,000.00	1,763,154.18

## AYUNTAMIENTO MUNICIPAL DE SAN CRISTOBAL

## LIBRO DE CUENTA DE BANCO

CODIGO INSTITUCION: 7116

CUENTA DE BANCO: Servicios Municipales

BALANCE INICIAL: 3,820,158.23

MES DE AGOSTO DE 2018

Fecha	Descripción	Débito			Crédito			Balance
		Tipo	Número	Valor	Tipo	Número	Valor	
27/08/2018	MARTIN DIAZ				CHQ	3784	3,500.00	1,759,654.18
27/08/2018	MIGUEL MARIA FAMILIA RAMIREZ				CHQ	3785	2,883.05	1,756,771.13
27/08/2018	PLACIDA ENCARNACION MARTE				CHQ	3786	3,500.00	1,753,271.13
27/08/2018	RAFAEL ZAPATA				CHQ	3787	5,000.00	1,748,271.13
27/08/2018	RAMON RAMIREZ				CHQ	3788	2,333.33	1,745,937.80
27/08/2018	RUMALDO RODRIGUEZ				CHQ	3789	1,500.00	1,744,437.80
27/08/2018	SANTA VICTORIA ZAPATA GUZMAN				CHQ	3790	5,000.00	1,739,437.80
27/08/2018	WILIAM BIENVENIDO SANTANA				CHQ	3791	5,000.00	1,734,437.80
27/08/2018	YENNY ALVAREZ				CHQ	3792	3,500.00	1,730,937.80
27/08/2018	ERNESTO GERMAN				CHQ	3793	3,500.00	1,727,437.80
27/08/2018	ROLANDO SANTOS AMADOR				CHQ	3794	15,000.00	1,712,437.80
27/08/2018	JUAN ANTONIO GONZALEZ FELIX				CHQ	3795	10,000.00	1,702,437.80
27/08/2018	JUAN BAUTISTA MATEO PINALES				CHQ	3796	3,000.00	1,699,437.80
27/08/2018	JUANICO VIZCAINO VALDEZ				CHQ	3797	2,883.05	1,696,554.75
27/08/2018	PORFIRIO LIRIANO LINARES				CHQ	3798	5,000.00	1,691,554.75
27/08/2018	RAFAEL EMILIO BAUTISTA				CHQ	3799	16,500.00	1,675,054.75
27/08/2018	FLORENTINO TIBREY RODRIGUEZ				CHQ	3800	10,000.00	1,665,054.75
27/08/2018	ODALIS RAQUEL MARTINEZ ALONZO				CHQ	3801	7,000.00	1,658,054.75
27/08/2018	SANTIAGO GARCIA ESPINAL				CHQ	3802	20,000.00	1,638,054.75
27/08/2018	ANTONIO RODRIGUEZ CUEVAS				CHQ	3803	5,000.00	1,633,054.75
27/08/2018	CAMILA RODRIGUEZ RUIZ				CHQ	3804	5,000.00	1,628,054.75
27/08/2018	CONFESORA DE LOS SANTOS ALCANTARA				CHQ	3805	5,000.00	1,623,054.75
27/08/2018	EDDY GALVIN FELIX TEJEDA				CHQ	3806	5,000.00	1,618,054.75
27/08/2018	ELIAS SENA CUEVAS				CHQ	3807	5,000.00	1,613,054.75
27/08/2018	ENRIQUE DE LOS SANTOS				CHQ	3808	5,000.00	1,608,054.75
27/08/2018	GENARO HERRERA				CHQ	3809	5,000.00	1,603,054.75
27/08/2018	HIXBONNY FRANCISCO PEREZ ROMERO				CHQ	3810	5,000.00	1,598,054.75
27/08/2018	JORGE ANTONIO PUELLO				CHQ	3811	5,000.00	1,593,054.75
27/08/2018	JOSE LUIS MATEO MERCEDES				CHQ	3812	5,000.00	1,588,054.75
27/08/2018	JUAN GRULLAR DE LOS SANTOS				CHQ	3813	5,000.00	1,583,054.75



## AYUNTAMIENTO MUNICIPAL DE SAN CRISTOBAL

## LIBRO DE CUENTA DE BANCO

CODIGO INSTITUCION: 7116

CUENTA DE BANCO: Servicios Municipales

BALANCE INICIAL: 3,820,158.23

MES DE AGOSTO DE 2018

Fecha	Descripción	Débito			Crédito			Balance
		Tipo	Número	Valor	Tipo	Número	Valor	
27/08/2018	LUIS EMILIO WINTER CONTRERAS				CHQ	3814	5,000.00	1,578,054.75
27/08/2018	MIGUEL ANGEL MARTE GARCIA				CHQ	3815	5,000.00	1,573,054.75
27/08/2018	PASTOR ANTONIO TEJEDA				CHQ	3816	5,000.00	1,568,054.75
27/08/2018	RAMON FRAGOZO				CHQ	3817	5,000.00	1,563,054.75
27/08/2018	RAUL ARIAS BIBIECA				CHQ	3818	5,000.00	1,558,054.75
27/08/2018	USEUNI VEGA DE LA CRUZ				CHQ	3819	5,000.00	1,553,054.75
27/08/2018	HECTOR DARIO RUIZ RODRIGUEZ				CHQ	3820	5,000.00	1,548,054.75
27/08/2018	HECTOR FAUSTINO EMETERIO LORENZO				CHQ	3821	5,000.00	1,543,054.75
27/08/2018	HERMINIO REYNOSO ORBE				CHQ	3822	5,000.00	1,538,054.75
27/08/2018	LUIS MIGUEL CORPORAN PACHECO				CHQ	3823	5,000.00	1,533,054.75
27/08/2018	MARCOS PASCUAL MINAYA				CHQ	3824	5,000.00	1,528,054.75
27/08/2018	MARTIN JOSE GERMAN				CHQ	3825	5,000.00	1,523,054.75
27/08/2018	MIGUEL PEREZ DE PAULA				CHQ	3826	5,000.00	1,518,054.75
27/08/2018	NATIVIDAD LUNA				CHQ	3827	5,000.00	1,513,054.75
27/08/2018	PEDRO PABLO BRITO				CHQ	3828	5,000.00	1,508,054.75
27/08/2018	RAMON VEGA BRITO				CHQ	3829	5,000.00	1,503,054.75
27/08/2018	ROMAN NAVARRO VALDEZ				CHQ	3830	5,000.00	1,498,054.75
27/08/2018	ALVARO YSABEL MARIÑEZ				CHQ	3831	5,000.00	1,493,054.75
27/08/2018	ALFREDO AGUERO				CHQ	3832	6,000.00	1,487,054.75
27/08/2018	ANGEL LUIS DE JESÚS ALCANTARA				CHQ	3833	6,000.00	1,481,054.75
27/08/2018	EULISES CORPORAN SANCHEZ				CHQ	3834	6,000.00	1,475,054.75
27/08/2018	FRANCISCO MARTINEZ PUELLO				CHQ	3835	6,000.00	1,469,054.75
27/08/2018	JUAN ANTONIO LACHAPELL PEREZ				CHQ	3836	8,000.00	1,461,054.75
27/08/2018	JULIO AMILCAR Saviñon DIONICIO				CHQ	3837	10,000.00	1,451,054.75
27/08/2018	LEIVYS JIMENEZ DE JESUS				CHQ	3838	6,000.00	1,445,054.75
27/08/2018	PEDRO MARTINEZ				CHQ	3839	6,000.00	1,439,054.75
27/08/2018	SANTO VENTURA ASECIO OGANDO				CHQ	3840	6,000.00	1,433,054.75
27/08/2018	ARIANNA PAOLA DOMENECH DE LOS SANTOS				CHQ	3841	20,000.00	1,413,054.75
27/08/2018	JOSE FRANCISCO ZABALA CONTRERAS				CHQ	3842	16,000.00	1,397,054.75
27/08/2018	CEFERINO JIMENEZ ROSARIO				CHQ	3843	5,000.00	1,392,054.75

## AYUNTAMIENTO MUNICIPAL DE SAN CRISTOBAL

## LIBRO DE CUENTA DE BANCO

CODIGO INSTITUCION: 7116

CUENTA DE BANCO: Servicios Municipales

BALANCE INICIAL: 3,820,158.23

MES DE AGOSTO DE 2018

Fecha	Descripción	Débito			Crédito			Balance
		Tipo	Número	Valor	Tipo	Número	Valor	
28/08/2018	INGRESOS POR TRANSFERENCIA CUENTA RECEPTORA	ITR	43	7,874,770.57				9,266,825.32
30/08/2018	PUNTOSUR SRL				ETT	14198	32,280.00	9,234,545.32
30/08/2018	PUNTOSUR SRL				ETT	14199	32,280.00	9,202,265.32
31/08/2018	Transferencias a Terceros NE				ETT	0	2,344,729.87	6,857,535.45
31/08/2018	TOTAL CARGO BANCARIOS				TCB	110	10,518.86	6,847,016.59
31/08/2018	COLECTOR DE IMPUESTOS INTERNOS				CHQ	3844	1,878.00	6,845,138.59
31/08/2018	COOPADOMU				CHQ	3845	151,459.23	6,693,679.36
BALANCE AL FINAL DEL PERIODO				8,701,826.13			5,828,305.00	6,693,679.36