

**MINISTERIO DE HACIENDA**  
**DIRECCIÓN GENERAL DE PRESUPUESTO**  
**EJECUCIÓN DE LOS INGRESOS Y FUENTES DE FINANCIAMIENTO**  
CORRESPONDIENTE A MAYO DEL AÑO 2018

CÓDIGO DEL CAPÍTULO : 7116

DENOMINACIÓN : AYUNTAMIENTO MUNICIPAL DE SAN CRISTOBAL

Clasificador de Ingresos						Entidad Otorgante	Fuente de Financiamiento	Fuente Específica	Organismo Financiador	Presupuesto			Percibido		
Tipo	Concepto	Cuenta	Sub-Cuenta	Auxiliar	Concepto Definición					Original	Modificaciones	Vigente	Acumulado Anterior	Realizado en el Mes	Realizado a la Fecha
1	2	3	4	5	6	11	12	13 = 11 + 0 - 12	14	15	16 = 14 + 15	17 = 13 - 16			
1	1				IMPUESTOS	38,783,800.00	57,976,994.82	96,760,794.82	66,609,915.30	1,875,529.51	68,485,444.81	28,275,350.01			
1	1	1			IMPUESTOS SOBRE LOS INGRESOS	1,000.00	57,976,994.82	57,977,994.82	57,976,994.82	0.00	57,976,994.82	1,000.00			
1	1	1	1		Disminución de disponibilidades	1,000.00	57,976,994.82	57,977,994.82	57,976,994.82	0.00	57,976,994.82	1,000.00			
1	1	1	1	001	Disminución de disponibilidades internas	1,000.00	57,976,994.82	57,977,994.82	57,976,994.82	0.00	57,976,994.82	1,000.00			
1	1	3			IMPUESTOS SOBRE EL PATRIMONIO	790,800.00	0.00	790,800.00	0.00	0.00	0.00	790,800.00			
1	1	3	1		IMPUESTOS SOBRE LA PROPIEDAD Y TRANSACCIONES FINANCIERAS Y DE CAPITAL	790,800.00	0.00	790,800.00	0.00	0.00	0.00	790,800.00			
1	1	3	1	003	Impuesto sobre las operaciones inmobiliarias	10,800.00	0.00	10,800.00	0.00	0.00	0.00	10,800.00			
1	1	3	1	011	Impuesto sobre terrenos no urbanizados	720,000.00	0.00	720,000.00	0.00	0.00	0.00	720,000.00			
1	1	3	1	012	Impuesto sobre solares no edificados	60,000.00	0.00	60,000.00	0.00	0.00	0.00	60,000.00			
1	1	4			IMPUESTOS INTERNOS SOBRE MERCANCIAS Y SERVICIOS	36,936,000.00	0.00	36,936,000.00	8,306,394.48	1,784,028.29	10,090,422.77	26,845,577.23			
1	1	4	1		IMPUESTOS SOBRE LOS BIENES Y SERVICIOS	2,196,000.00	0.00	2,196,000.00	564,148.01	150,387.72	714,535.73	1,481,464.27			
1	1	4	1	003	Impuesto sobre ventas condicionales de muebles	2,196,000.00	0.00	2,196,000.00	564,148.01	150,387.72	714,535.73	1,481,464.27			
1	1	4	3		IMPUESTOS AL USO DE BIENES Y SERVICIOS	34,740,000.00	0.00	34,740,000.00	7,742,246.47	1,633,640.57	9,375,984.04	25,364,112.96			
1	1	4	3	002	Derecho de circulación vehículos de motor	804,000.00	0.00	804,000.00	650,300.00	73,700.00	724,000.00	80,000.00			
1	1	4	3	018	Anuncios, muestras y carteles	3,600,000.00	0.00	3,600,000.00	630,790.00	71,215.00	702,005.00	2,897,995.00			
1	1	4	3	020	Hoteles, moteles y apart - hoteles y establecimientos similares	7,920,000.00	0.00	7,920,000.00	1,877,526.00	548,511.00	2,426,037.00	5,493,963.00			
1	1	4	3	021	Certificación de animales	6,000.00	0.00	6,000.00	0.00	0.00	0.00	6,000.00			
1	1	4	3	022	Traspaso de solares y terrenos rurales	60,000.00	0.00	60,000.00	3,000.00	0.00	3,000.00	57,000.00			
1	1	4	3	023	Mercado móvil (chimi, hot dog y otros)	12,000.00	0.00	12,000.00	16,800.00	2,100.00	18,900.00	-6,900.00			
1	1	4	3	026	Funcionamiento car wash	12,000.00	0.00	12,000.00	0.00	400.00	400.00	11,600.00			
1	1	4	3	028	Impuesto sobre tramitación de documentos	5,184,000.00	0.00	5,184,000.00	606,460.95	147,456.00	753,916.95	4,430,083.05			
1	1	4	3	029	Impuesto sobre registro de documentos	9,600,000.00	0.00	9,600,000.00	651,245.00	195,514.00	846,759.00	8,753,241.00			
1	1	4	3	031	Impuesto sobre billares	72,000.00	0.00	72,000.00	1,800.00	600.00	2,400.00	69,600.00			
1	1	4	3	032	Espectáculos públicos con o sin boleto de entrada	120,000.00	0.00	120,000.00	15,100.00	11,900.00	27,000.00	93,000.00			
1	1	4	3	033	Licencias de construcción	4,800,000.00	0.00	4,800,000.00	2,975,144.52	517,144.57	3,492,289.09	1,307,710.91			
1	1	4	3	034	Permiso construcción pozos filtrantes	6,000.00	0.00	6,000.00	0.00	0.00	0.00	6,000.00			
1	1	4	3	035	Permiso para romper pavimento de la vía pública	60,000.00	0.00	60,000.00	31,000.00	3,000.00	34,000.00	26,000.00			
1	1	4	3	036	Instalación envasadora de gas y estaciones de combustibles	120,000.00	0.00	120,000.00	0.00	0.00	0.00	120,000.00			
1	1	4	3	042	Construcción: nichos, fosas y panteones	60,000.00	0.00	60,000.00	20,600.00	4,900.00	25,500.00	34,500.00			
1	1	4	3	043	Construcción de rampas con exceso de metros lineales	24,000.00	0.00	24,000.00	0.00	0.00	0.00	24,000.00			
1	1	4	3	044	Licencia para instalación telecomunicaciones	240,000.00	0.00	240,000.00	0.00	0.00	0.00	240,000.00			
1	1	6			IMPUESTOS ECOLOGICOS	504,000.00	0.00	504,000.00	204,500.00	53,000.00	257,500.00	246,500.00			
1	1	6	1		IMPUESTOS ECOLOGICOS	480,000.00	0.00	480,000.00	204,500.00	53,000.00	257,500.00	222,500.00			
1	1	6	1	001	Compensación por daños al medio ambiente y vías públicas	480,000.00	0.00	480,000.00	204,500.00	53,000.00	257,500.00	222,500.00			
1	1	6	2		ACCESORIOS DE IMPUESTOS ECOLOGICOS	24,000.00	0.00	24,000.00	0.00	0.00	0.00	24,000.00			
1	1	6	2	001	Recargos por mora	24,000.00	0.00	24,000.00	0.00	0.00	0.00	24,000.00			
1	1	9			IMPUESTOS DIVERSOS	552,000.00	0.00	552,000.00	122,026.00	38,501.22	160,527.22	391,472.78			
1	1	9	1		IMPUESTOS DIVERSOS	552,000.00	0.00	552,000.00	122,026.00	38,501.22	160,527.22	391,472.78			
1	1	9	1	004	Otros arbitrios diversos	48,000.00	0.00	48,000.00	0.00	0.00	0.00	48,000.00			
1	1	9	1	005	Uso de aparatos reproductores de música diversos	24,000.00	0.00	24,000.00	1,500.00	0.00	1,500.00	22,500.00			
1	1	9	1	099	Otros impuestos diversos	480,000.00	0.00	480,000.00	120,526.00	38,501.22	159,027.22	320,972.78			
1	4				TRANSFERENCIAS	303,326,678.28	4,896,164.52	308,222,842.80	105,002,942.84	25,602,485.71	130,605,428.55	177,617,414.25			
1	4	1			TRANSFERENCIAS CORRIENTES	181,996,006.97	4,294,898.71	186,290,905.68	64,358,965.72	15,441,491.43	79,800,457.15	106,490,448.53			



**MINISTERIO DE HACIENDA**  
**DIRECCIÓN GENERAL DE PRESUPUESTO**  
**EJECUCIÓN DE LOS INGRESOS Y FUENTES DE FINANCIAMIENTO**  
**CORRESPONDIENTE A MAYO DEL AÑO 2018**

CÓDIGO DEL CAPÍTULO : 7116

DENOMINACIÓN : AYUNTAMIENTO MUNICIPAL DE SAN CRISTOBAL

Clasificador de Ingresos					Entidad Otorgante	Fuente de Financiamiento	Fuente Especifica	Organismo Financiador	Presupuesto			Percibido				
Tipo	Concepto	Cuenta	Sub-Cuenta	Auxiliar					Concepto Definición	Original	Modificaciones	Vigente	Acumulado Anterior	Realizado en el Mes	Realizado a la Fecha	Balance por Percibir
1	2	3	4	5	6	7	8	9	10	11	12	13 = 11 + 0 - 12	14	15	16 = 14 + 15	17 = 13 - 16
1	4	1	3		TRANSFERENCIAS CORRIENTES RECIBIDAS DE INSTITUCIONES PÚBLICAS DESCENTRALIZADAS Y AUTÓNOMAS NO FINANCIERAS					0.00	3,393,000.00	3,393,000.00	3,393,000.00	200,000.00	3,593,000.00	-200,000.00
1	4	1	3	001	De Instituciones Públicas Descentralizadas y Autónomas No Financieras	40	9992	103		0.00	3,393,000.00	3,393,000.00	3,393,000.00	200,000.00	3,593,000.00	-200,000.00
1	4	1	5		TRANSFERENCIAS CORRIENTES RECIBIDAS POR LOS AYUNTAMIENTOS					181,996,006.97	901,898.71	182,897,905.68	60,965,965.72	15,241,491.43	76,207,457.15	106,690,448.53
1	4	1	5	003	Ordinaria según Ley (CORRIENTE)	20	1955	100		181,996,006.97	901,898.71	182,897,905.68	60,965,965.72	15,241,491.43	76,207,457.15	106,690,448.53
1	4	2			TRANSFERENCIAS DE CAPITAL					121,330,671.31	601,265.81	121,931,937.12	40,643,977.12	10,160,994.28	50,804,971.40	71,126,965.72
1	4	2	5		TRANSFERENCIAS DE CAPITAL RECIBIDAS POR LOS AYUNTAMIENTOS					121,330,671.31	601,265.81	121,931,937.12	40,643,977.12	10,160,994.28	50,804,971.40	71,126,965.72
1	4	2	5	003	Ordinaria según Ley (CAPITAL)	20	1955	100		121,330,671.31	601,265.81	121,931,937.12	40,643,977.12	10,160,994.28	50,804,971.40	71,126,965.72
1	5				INGRESOS POR CONTRAPRESTACION					6,495,200.00	0.00	6,495,200.00	2,755,572.00	576,450.00	3,332,022.00	3,163,178.00
1	5	1			VENTAS DE BIENES Y SERVICIOS					6,495,200.00	0.00	6,495,200.00	2,755,572.00	576,450.00	3,332,022.00	3,163,178.00
1	5	1	3		TASAS					3,110,000.00	0.00	3,110,000.00	1,376,358.00	311,350.00	1,687,708.00	1,422,292.00
1	5	1	3	014	Inhumación y exhumación	30	9995	102		60,000.00	0.00	60,000.00	1,400.00	600.00	2,000.00	58,000.00
1	5	1	3	015	Expedición certificaciones	30	9995	102		18,000.00	0.00	18,000.00	19,400.00	2,000.00	21,400.00	-3,400.00
1	5	1	3	018	Certificaciones vida y costumbre	30	9995	102		20,000.00	0.00	20,000.00	200.00	600.00	800.00	19,200.00
1	5	1	3	019	Grúas y remolques	30	9995	102		12,000.00	0.00	12,000.00	0.00	0.00	0.00	12,000.00
1	5	1	3	020	Recolección desechos sólidos	30	9995	102		2,880,000.00	0.00	2,880,000.00	1,336,850.00	305,750.00	1,642,600.00	1,237,400.00
1	5	1	3	099	Otras tasas	30	9995	102		120,000.00	0.00	120,000.00	18,508.00	2,400.00	20,908.00	99,092.00
1	5	1	5		ARRENDAMIENTOS					3,385,200.00	0.00	3,385,200.00	1,379,214.00	265,100.00	1,644,314.00	1,740,886.00
1	5	1	5	001	Arrendamiento de locales comerciales y casas	30	9998	102		180,000.00	0.00	180,000.00	0.00	4,500.00	4,500.00	175,500.00
1	5	1	5	008	Mercados y hospedajes	30	9998	102		1,440,000.00	0.00	1,440,000.00	805,179.00	230,600.00	1,035,779.00	404,221.00
1	5	1	5	010	Nichos en cementerio	30	9998	102		24,000.00	0.00	24,000.00	52,200.00	11,000.00	63,200.00	-39,200.00
1	5	1	5	012	Corrales para animales	30	9998	102		1,200.00	0.00	1,200.00	0.00	0.00	0.00	1,200.00
1	5	1	5	013	Balnearios	30	9998	102		840,000.00	0.00	840,000.00	0.00	0.00	0.00	840,000.00
1	5	1	5	016	Matanza y expendio de carnes	30	9998	102		120,000.00	0.00	120,000.00	15,000.00	10,000.00	25,000.00	95,000.00
1	5	1	5	017	Alquileres o arrendamientos de locales proventos	30	9998	102		720,000.00	0.00	720,000.00	0.00	0.00	0.00	720,000.00
1	6				OTROS INGRESOS					600,000.00	0.00	600,000.00	506,835.00	9,000.00	515,835.00	-455,835.00
1	6	1			Rentas de la Propiedad					600,000.00	0.00	600,000.00	4,360.00	0.00	4,360.00	595,640.00
1	6	1	1		DIVIDENDO POR INVERSIONES EMPRESARIALES					0.00	0.00	0.00	20.00	0.00	20.00	-20.00
1	6	1	1	099	Otros dividendos	30	9998	102		0.00	0.00	0.00	20.00	0.00	20.00	-20.00
1	6	1	3		ARRIENDO DE ACTIVOS TANGIBLES NO PRODUCIDOS					600,000.00	0.00	600,000.00	4,340.00	0.00	4,340.00	595,660.00
1	6	1	3	005	Arrendamiento de solares	30	9998	102		480,000.00	0.00	480,000.00	4,340.00	0.00	4,340.00	475,660.00
1	6	1	3	007	Arrendamiento de terrenos en cementerios	30	9998	102		120,000.00	0.00	120,000.00	0.00	0.00	0.00	120,000.00
<b>TOTAL RDS</b>										<b>349,205,678.28</b>	<b>62,873,159.34</b>	<b>412,078,837.62</b>	<b>174,372,790.14</b>	<b>28,054,465.22</b>	<b>202,427,255.36</b>	<b>209,651,582.26</b>

  
**VIVIANA ROSA SANCHEZ VALDEZ**  
ENCARGADA DE CONTABILIDAD  
Preparado Por



  
**NELSON URIBE**  
CONTRALOR (A)  
Revisado Por



  
**JOSE NELSON GUILLEN VALDEZ**  
ALCALDE MUNICIPAL  
Aprobado Por





**MINISTERIO DE HACIENDA**  
**DIRECCIÓN GENERAL DE PRESUPUESTO**  
EJECUCIÓN DE LOS GASTOS Y APLICACIONES FINANCIERAS POR DESTINO DE FONDOS Y ESTRUCTURA PROGRAMÁTICA  
CORRESPONDIENTE A MAYO DEL AÑO 2018

CÓDIGO DEL CAPÍTULO : 7116  
DENOMINACIÓN : AYUNTAMIENTO MUNICIPAL DE SAN CRISTOBAL

DESTINO DE FONDO: INVERSION Y OBRAS

Destino de Fondos	Estructura					Clasificador del Gasto						Presupuesto				Ejecución del Gasto										
	Apropiación No Asig. Programas	Programa	Proyecto	Actividad / Obra	Institución Receptora	Código SNIP	Tipo	Objeto	Cuenta	Sub-Cuenta	Auxiliar	Denominación del Gasto	Función	Fuente de Financiamiento	Fuente Especifica	Organismo Financiador	Presupuesto Original Año Actual	Modificaciones	Vigente	Acumulado Anterior	Comprometido	Devengado	Pagado	Devengado a la Fecha	Balance Disponible	
1	2	3	4	5	6	7	8	9	10	11	12	13	14	15	16	17	18	19	20 = 18 + 0 - 19	21	22	23	24	25 = 21 + 23	26 = 20 - 25	
	1	0										Normas, Políticas y Administración Municipal					35,453,338.70	0.00	35,453,338.70	14,710,104.42	535,696.17	4,032,548.03	4,032,548.03	18,742,652.45	16,710,686.25	
	1	0	0003									Division de Juventud					35,253,338.70	0.00	35,253,338.70	14,664,539.56	535,696.17	4,005,750.33	4,005,750.33	18,670,289.89	16,583,048.81	
	1	0	0003				2	2				CONTRATACIÓN DE SERVICIOS					21,500,000.00	0.00	21,500,000.00	13,224,502.87	194,682.63	1,051,409.75	1,051,409.75	14,275,912.62	7,224,087.38	
	1	0	0003				2	2	1			SERVICIOS BASICOS					17,400,000.00	0.00	17,400,000.00	11,600,000.00	0.00	0.00	0.00	11,600,000.00	5,800,000.00	
	1	0	0003				2	2	1	8		Recolección de residuos sólidos					17,400,000.00	0.00	17,400,000.00	11,600,000.00	0.00	0.00	0.00	11,600,000.00	5,800,000.00	
I	1	0	0003				2	2	1	8	1	Recolección de residuos sólidos	####	20	1955	100	17,400,000.00	0.00	17,400,000.00	11,600,000.00	0.00	0.00	0.00	11,600,000.00	5,800,000.00	
	1	0	0003				2	2	5			ALQUILERES Y RENTAS					1,500,000.00	0.00	1,500,000.00	474,849.16	88,518.30	56,402.54	56,402.54	531,251.70	968,748.30	
	1	0	0003				2	2	5	4		Alquileres de equipos de transporte, tracción y elevación					1,500,000.00	0.00	1,500,000.00	474,849.16	88,518.30	56,402.54	56,402.54	531,251.70	968,748.30	
I	1	0	0003				2	2	5	4	1	Alquileres de equipos de transporte, tracción y elevación	####	30	9998	102	1,500,000.00	0.00	1,500,000.00	474,849.16	88,518.30	56,402.54	56,402.54	531,251.70	968,748.30	
	1	0	0003				2	2	7			SERVICIOS DE CONSERVACION, REPARACIONES MENORES E INSTALACIONES TEMPORALES					2,600,000.00	0.00	2,600,000.00	1,149,653.71	106,164.33	995,007.21	995,007.21	2,144,660.92	455,339.08	
	1	0	0003				2	2	7	1		Contratación de obras menores					2,600,000.00	0.00	2,600,000.00	1,149,653.71	106,164.33	995,007.21	995,007.21	2,144,660.92	455,339.08	
I	1	0	0003				2	2	7	1	2	Servicios especiales de mantenimiento y reparación	####	20	1955	100	2,500,000.00	0.00	2,500,000.00	1,149,653.71	89,178.17	924,846.96	924,846.96	2,074,500.67	425,499.33	
I	1	0	0003				2	2	7	1	4	Mantenimiento y reparación de obras civiles en instalaciones varias	####	30	9996	102	100,000.00	0.00	100,000.00	0.00	16,986.16	70,160.25	70,160.25	70,160.25	29,839.75	
	1	0	0003				2	3				MATERIALES Y SUMINISTROS					10,500,000.00	0.00	10,500,000.00	1,270,024.45	332,717.49	2,891,862.12	2,891,862.12	4,161,886.57	6,338,113.43	
	1	0	0003				2	3	5			PRODUCTOS DE CUERO, CAUCHO Y PLÁSTICO					1,000,000.00	0.00	1,000,000.00	0.00	0.00	0.00	0.00	0.00	1,000,000.00	
	1	0	0003				2	3	5	5		Artículos de plastico					1,000,000.00	0.00	1,000,000.00	0.00	0.00	0.00	0.00	0.00	1,000,000.00	
I	1	0	0003				2	3	5	5	1	Artículos de plastico	####	30	9998	102	1,000,000.00	0.00	1,000,000.00	0.00	0.00	0.00	0.00	0.00	0.00	1,000,000.00
	1	0	0003				2	3	7			COMBUSTIBLES, LUBRICANTES, PRODUCTOS QUIMICOS Y CONEXOS					2,000,000.00	0.00	2,000,000.00	1,270,024.45	6,178.10	562,644.09	562,644.09	1,832,668.54	167,331.46	
	1	0	0003				2	3	7	1		Combustibles y lubricantes					2,000,000.00	0.00	2,000,000.00	1,270,024.45	6,178.10	562,644.09	562,644.09	1,832,668.54	167,331.46	
I	1	0	0003				2	3	7	1	1	Gasolina	####	30	9996	102	1,000,000.00	0.00	1,000,000.00	786,054.69	2,033.28	190,947.45	190,947.45	977,002.14	22,997.86	

1-Cotraloría General de la República, 2- Cámara de Cuentas, 3-Comisión de Fiscalización y Control, 4- Ayuntamiento Municipal, 5- Dirección General de Presupuesto (DIGEPRES), 6 - Dirección General de Contabilidad Gubernamental (DIGECOG)  
Nota: Los Ayuntamientos y Juntas de Distrito Municipales utilizarán la cantidad de programas de acuerdo a las actividades que se desarrollan en el mismo.



**MINISTERIO DE HACIENDA**  
**DIRECCIÓN GENERAL DE PRESUPUESTO**  
EJECUCIÓN DE LOS GASTOS Y APLICACIONES FINANCIERAS POR DESTINO DE FONDOS Y ESTRUCTURA PROGRAMÁTICA  
CORRESPONDIENTE A MAYO DEL AÑO 2018

CÓDIGO DEL CAPÍTULO : 7116  
DENOMINACIÓN : AYUNTAMIENTO MUNICIPAL DE SAN CRISTOBAL

DESTINO DE FONDO: INVERSION Y OBRAS

Destino de Fondos	Estructura						Clasificador del Gasto					Presupuesto			Ejecución del Gasto											
	Apropiación No Asig. Programas	Programa	Proyecto	Actividad / Obra	Institución Receptora	Código SNIP	Tipo	Objeto	Cuenta	Sub-Cuenta	Auxiliar	Denominación del Gasto	Función	Fuente de Financiamiento	Fuente Específica	Organismo Financiador	Presupuesto Original Año Actual	Modificaciones	Vigente	Acumulado Anterior	Comprometido	Devengado	Pagado	Devengado a la Fecha	Balance Disponible	
1	2	3	4	5	6	7	8	9	10	11	12	13	14	15	16	17	18	19	20 = 18 + 0 - 19	21	22	23	24	25 = 21 + 23	26 = 20 - 25	
I		1	0	0003			2	3	7	1	2	Gasoil	####	20	1955	100	1,000,000.00	0.00	1,000,000.00	483,969.76	4,144.82	371,696.64	371,696.64	855,666.40	144,333.60	
		1	0	0003			2	3	9			PRODUCTOS Y UTILES VARIOS					7,500,000.00	0.00	7,500,000.00	0.00	326,539.39	2,329,218.03	2,329,218.03	2,329,218.03	5,170,781.97	
		1	0	0003			2	3	9	6		Productos eléctricos y afines					7,500,000.00	0.00	7,500,000.00	0.00	326,539.39	2,329,218.03	2,329,218.03	2,329,218.03	5,170,781.97	
I		1	0	0003			2	3	9	6	1	Productos eléctricos y afines	####	20	1955	100	7,500,000.00	0.00	7,500,000.00	0.00	326,539.39	2,329,218.03	2,329,218.03	2,329,218.03	5,170,781.97	
		1	0	0003			2	6				BIENES MUEBLES, INMUEBLES E INTANGIBLES					3,253,338.70	0.00	3,253,338.70	170,012.24	8,296.05	62,478.46	62,478.46	232,490.70	3,020,848.00	
		1	0	0003			2	6	1			MOBILIARIO Y EQUIPO					1,553,338.70	0.00	1,553,338.70	170,012.24	8,296.05	62,478.46	62,478.46	232,490.70	1,320,848.00	
		1	0	0003			2	6	1	1		Muebles de oficina y estantería					200,000.00	0.00	200,000.00	18,956.23	838.77	0.00	0.00	18,956.23	181,043.77	
I		1	0	0003			2	6	1	1	1	Muebles de oficina y estantería	####	20	1955	100	200,000.00	0.00	200,000.00	18,956.23	838.77	0.00	0.00	18,956.23	181,043.77	
		1	0	0003			2	6	1	3		Equipo computacional					743,138.70	0.00	743,138.70	97,765.21	4,906.78	58,127.96	58,127.96	155,893.17	587,245.53	
I		1	0	0003			2	6	1	3	1	Equipo computacional	####	30	9995	102	743,138.70	0.00	743,138.70	97,765.21	4,906.78	58,127.96	58,127.96	155,893.17	587,245.53	
		1	0	0003			2	6	1	4		Electrodomesticos					110,200.00	0.00	110,200.00	0.00	0.00	0.00	0.00	0.00	110,200.00	
I		1	0	0003			2	6	1	4	1	Electrodomesticos	####	30	9998	102	110,200.00	0.00	110,200.00	0.00	0.00	0.00	0.00	0.00	0.00	110,200.00
		1	0	0003			2	6	1	9		Otros mobiliarios y equipos no identificados precedentemente					500,000.00	0.00	500,000.00	53,290.80	2,550.50	4,350.50	4,350.50	57,641.30	442,358.70	
I		1	0	0003			2	6	1	9	1	Otros mobiliarios y equipos no identificados precedentemente	####	30	9998	102	500,000.00	0.00	500,000.00	53,290.80	2,550.50	4,350.50	4,350.50	57,641.30	442,358.70	
		1	0	0003			2	6	5			MAQUINARIA, OTROS EQUIPOS Y HERRAMIENTAS					1,000,000.00	0.00	1,000,000.00	0.00	0.00	0.00	0.00	0.00	1,000,000.00	
		1	0	0003			2	6	5	3		Maquinaria y equipo de construcción					900,000.00	0.00	900,000.00	0.00	0.00	0.00	0.00	0.00	900,000.00	
I		1	0	0003			2	6	5	3	1	Maquinaria y equipo de construcción	####	20	1955	100	900,000.00	0.00	900,000.00	0.00	0.00	0.00	0.00	0.00	900,000.00	
		1	0	0003			2	6	5	5		Equipo de comunicación, telecomunicaciones y señalamiento					100,000.00	0.00	100,000.00	0.00	0.00	0.00	0.00	0.00	100,000.00	
I		1	0	0003			2	6	5	5	1	Equipo de telecomunicaciones y señalamiento	####	30	9998	102	100,000.00	0.00	100,000.00	0.00	0.00	0.00	0.00	0.00	100,000.00	
		1	0	0003			2	6	8			BIENES INTANGIBLES					700,000.00	0.00	700,000.00	0.00	0.00	0.00	0.00	0.00	700,000.00	

1-Cotraloría General de la República, 2- Camara de Cuentas, 3-Comisión de Fiscalización y Control, 4- Ayuntamiento Municipal, 5- Dirección General de Presupuesto (DIGEPRES), 6 - Dirección General de Contabilidad Gubernamental (DIGECOG)



**MINISTERIO DE HACIENDA**  
**DIRECCIÓN GENERAL DE PRESUPUESTO**  
EJECUCIÓN DE LOS GASTOS Y APLICACIONES FINANCIERAS POR DESTINO DE FONDOS Y ESTRUCTURA PROGRAMÁTICA  
CORRESPONDIENTE A MAYO DEL AÑO 2018

**CÓDIGO DEL CAPÍTULO : 7116**  
**DENOMINACIÓN : AYUNTAMIENTO MUNICIPAL DE SAN CRISTOBAL**

**DESTINO DE FONDO: INVERSION Y OBRAS**

Destino de Fondos	Estructura						Clasificador del Gasto					Presupuesto				Ejecución del Gasto									
	Apropiación No Asig. Programas	Programa	Proyecto	Actividad / Obra	Institución Receptora	Código SNIP	Tipo	Objeto	Cuenta	Sub-Cuenta	Auxiliar	Denominación del Gasto	Función	Fuente de Financiamiento	Fuente Específica	Organismo Financiador	Presupuesto Original Año Actual	Modificaciones	Vigente	Acumulado Anterior	Comprometido	Devengado	Pagado	Devengado a la Fecha	Balance Disponible
1	2	3	4	5	6	7	8	9	10	11	12	13	14	15	16	17	18	19	20 = 18 + (-) - 19	21	22	23	24	25 = 21 + 23	26 = 20 - 25
		1	0	0003			2	6	8	3		Programas de informática y base de datos					700,000.00	0.00	700,000.00	0.00	0.00	0.00	0.00	0.00	700,000.00
I		1	0	0003			2	6	8	3	1	Programas de informática	####	30	9996	102	700,000.00	0.00	700,000.00	0.00	0.00	0.00	0.00	0.00	700,000.00
		1	0	0004								Servicios Administrativos y Financieros					200,000.00	0.00	200,000.00	45,564.86	0.00	26,797.70	26,797.70	72,362.56	127,637.44
		1	0	0004			2	2				CONTRATACIÓN DE SERVICIOS					200,000.00	0.00	200,000.00	45,564.86	0.00	26,797.70	26,797.70	72,362.56	127,637.44
		1	0	0004			2	2	8			OTROS SERVICIOS NO INCLUIDOS EN CONCEPTOS ANTERIORES					200,000.00	0.00	200,000.00	45,564.86	0.00	26,797.70	26,797.70	72,362.56	127,637.44
		1	0	0004			2	2	8	2		Comisiones y gastos bancarios					200,000.00	0.00	200,000.00	45,564.86	0.00	26,797.70	26,797.70	72,362.56	127,637.44
I		1	0	0004			2	2	8	2	1	Comisiones y gastos bancarios	####	20	1955	100	200,000.00	0.00	200,000.00	45,564.86	0.00	26,797.70	26,797.70	72,362.56	127,637.44
		11										OBRAS PUBLICAS MUNICIPALES					92,328,932.61	50,400,351.52	142,729,284.13	27,455,989.15	783,083.26	8,793,997.50	8,793,997.50	36,249,986.65	106,479,297.48
		11	0														12,900,000.00	0.00	12,900,000.00	175,108.59	12,938.19	190,202.32	190,202.32	365,310.91	12,534,689.09
		11	0	0001								Supervision, Fiscalizacion y Control de Obras Publicas					400,000.00	0.00	400,000.00	175,108.59	12,938.19	190,202.32	190,202.32	365,310.91	34,689.09
		11	0	0001			2	2				CONTRATACIÓN DE SERVICIOS					400,000.00	0.00	400,000.00	175,108.59	12,938.19	190,202.32	190,202.32	365,310.91	34,689.09
		11	0	0001			2	2	7			SERVICIOS DE CONSERVACION, REPARACIONES MENORES E INSTALACIONES TEMPORALES					400,000.00	0.00	400,000.00	175,108.59	12,938.19	190,202.32	190,202.32	365,310.91	34,689.09
		11	0	0001			2	2	7	1		Contratación de obras menores					400,000.00	0.00	400,000.00	175,108.59	12,938.19	190,202.32	190,202.32	365,310.91	34,689.09
I		11	0	0001			2	2	7	1	1	Obras Menores en edificaciones	####	20	1955	100	400,000.00	0.00	400,000.00	175,108.59	12,938.19	190,202.32	190,202.32	365,310.91	34,689.09
		11	0	0002								Supervision, Fiscalizacion y Control de Obras Publicas					12,500,000.00	0.00	12,500,000.00	0.00	0.00	0.00	0.00	0.00	12,500,000.00
		11	0	0002			2	7				OBRAS					12,500,000.00	0.00	12,500,000.00	0.00	0.00	0.00	0.00	0.00	12,500,000.00
		11	0	0002			2	7	1			OBRAS EN EDIFICACIONES					12,500,000.00	0.00	12,500,000.00	0.00	0.00	0.00	0.00	0.00	12,500,000.00
		11	0	0002			2	7	1	4		Mejoras de tierras y terrenos					12,500,000.00	0.00	12,500,000.00	0.00	0.00	0.00	0.00	0.00	12,500,000.00
I		11	0	0002			2	7	1	4	1	Mejoras de tierras y terrenos	0	30	9996	102	12,500,000.00	0.00	12,500,000.00	0.00	0.00	0.00	0.00	0.00	12,500,000.00
		11	1									Construcción de Vías de Comunicación y Conexos					45,499,618.18	17,634,285.57	63,133,903.75	16,709,852.58	423,720.25	3,006,674.88	3,006,674.88	19,716,527.46	43,417,376.29
		11	1	0051								PP - CONSTRUCCION DE ACERAS Y CONTENES - SECTOR LA VICTORIA					2,000,000.00	0.00	2,000,000.00	425,042.46	0.00	0.00	0.00	425,042.46	1,574,957.54
		11	1	0051			2	7				OBRAS					2,000,000.00	0.00	2,000,000.00	425,042.46	0.00	0.00	0.00	425,042.46	1,574,957.54
		11	1	0051			2	7	2			INFRAESTRUCTURA					2,000,000.00	0.00	2,000,000.00	425,042.46	0.00	0.00	0.00	425,042.46	1,574,957.54

1-Cotraloría General de la República, 2- Camara de Cuentas, 3-Comisión de Fiscalización y Control, 4- Ayuntamiento Municipal, 5- Dirección General de Presupuesto (DIGEPRES), 6 - Dirección General de Contabilidad Gubernamental (DIGECO)

Nota: Los Ayuntamientos y Juntas de Distrito Municipales utilizaran la cantidad de programas de acuerdo a las actividades que se desarrollan en el mismo.



**MINISTERIO DE HACIENDA**  
**DIRECCIÓN GENERAL DE PRESUPUESTO**  
EJECUCIÓN DE LOS GASTOS Y APLICACIONES FINANCIERAS POR DESTINO DE FONDOS Y ESTRUCTURA PROGRAMÁTICA  
CORRESPONDIENTE A MAYO DEL AÑO 2018

CÓDIGO DEL CAPÍTULO : 7116  
DENOMINACIÓN : AYUNTAMIENTO MUNICIPAL DE SAN CRISTOBAL

DESTINO DE FONDO: INVERSION Y OBRAS

Destino de Fondos	Estructura						Clasificador del Gasto						Presupuesto			Ejecución del Gasto									
	Apropiación No Asig. Programas	Programa	Proyecto	Actividad / Obra	Institución Receptora	Código SNIP	Tipo	Objeto	Cuenta	Sub-Cuenta	Auxiliar	Denominación del Gasto	Función	Fuente de Financiamiento	Fuente Especifica	Organismo Financiador	Presupuesto Original Año Actual	Modificaciones	Vigente	Acumulado Anterior	Comprometido	Devengado	Pagado	Devengado a la Fecha	Balance Disponible
1	2	3	4	5	6	7	8	9	10	11	12	13	14	15	16	17	18	19	20 = 18 + 0 - 19	21	22	23	24	25 = 21 + 23	26 = 20 - 25
I		11	1	0051			2	7	2	4	1	Infraestructura terrestre y obras anexas	####	30	9996	102	2,000,000.00	0.00	2,000,000.00	425,042.46	0.00	0.00	0.00	425,042.46	1,574,957.54
		11	1	0051			2	7	2	4	1	Infraestructura terrestre y obras anexas					2,000,000.00	0.00	2,000,000.00	425,042.46	0.00	0.00	0.00	425,042.46	1,574,957.54
		11	1	0052								PP - CONSTRUCCION DE ACERAS Y CONTENES - SECTOR SANTA LUCIA DE CAMBA					2,000,000.00	0.00	2,000,000.00	380,000.60	13,735.38	844,652.35	844,652.35	1,224,652.95	775,347.05
		11	1	0052			2	7				OBRAS					2,000,000.00	0.00	2,000,000.00	380,000.60	13,735.38	844,652.35	844,652.35	1,224,652.95	775,347.05
		11	1	0052			2	7	2			INFRAESTRUCTURA					2,000,000.00	0.00	2,000,000.00	380,000.60	13,735.38	844,652.35	844,652.35	1,224,652.95	775,347.05
I		11	1	0052			2	7	2	4	1	Infraestructura terrestre y obras anexas	####	30	9996	102	2,000,000.00	0.00	2,000,000.00	380,000.60	13,735.38	844,652.35	844,652.35	1,224,652.95	775,347.05
		11	1	0052			2	7	2	4	1	Infraestructura terrestre y obras anexas					2,000,000.00	0.00	2,000,000.00	380,000.60	13,735.38	844,652.35	844,652.35	1,224,652.95	775,347.05
		11	1	0053								PP - CONSTRUCCION DE ACERAS Y CONTENES - SECTOR CAMBITA URIBE (LA LOMA)					2,000,000.00	0.00	2,000,000.00	0.00	0.00	0.00	0.00	0.00	2,000,000.00
		11	1	0053			2	7				OBRAS					2,000,000.00	0.00	2,000,000.00	0.00	0.00	0.00	0.00	0.00	2,000,000.00
		11	1	0053			2	7	2			INFRAESTRUCTURA					2,000,000.00	0.00	2,000,000.00	0.00	0.00	0.00	0.00	0.00	2,000,000.00
I		11	1	0053			2	7	2	4	1	Infraestructura terrestre y obras anexas	####	20	1955	100	2,000,000.00	0.00	2,000,000.00	0.00	0.00	0.00	0.00	0.00	2,000,000.00
		11	1	0053			2	7	2	4	1	Infraestructura terrestre y obras anexas					2,000,000.00	0.00	2,000,000.00	0.00	0.00	0.00	0.00	0.00	2,000,000.00
		11	1	0054								PP - CONSTRUCCION DE ACERAS Y CONTENES - SECTOR LAS PALMITA					2,000,000.00	0.00	2,000,000.00	380,000.60	0.00	0.00	0.00	380,000.60	1,619,999.40
		11	1	0054			2	7				OBRAS					2,000,000.00	0.00	2,000,000.00	380,000.60	0.00	0.00	0.00	380,000.60	1,619,999.40
		11	1	0054			2	7	2			INFRAESTRUCTURA					2,000,000.00	0.00	2,000,000.00	380,000.60	0.00	0.00	0.00	380,000.60	1,619,999.40
I		11	1	0054			2	7	2	4	1	Infraestructura terrestre y obras anexas	####	20	1955	100	2,000,000.00	0.00	2,000,000.00	380,000.60	0.00	0.00	0.00	380,000.60	1,619,999.40
		11	1	0054			2	7	2	4	1	Infraestructura terrestre y obras anexas					2,000,000.00	0.00	2,000,000.00	380,000.60	0.00	0.00	0.00	380,000.60	1,619,999.40
		11	1	0055								PP - CONSTRUCCION DE ACERAS Y CONTENES Y ESCALONES - SECTOR PUEBLO NUEVO LOS VERIGUETE					2,000,000.00	0.00	2,000,000.00	380,001.60	0.00	0.00	0.00	380,001.60	1,619,998.40
		11	1	0055			2	7				OBRAS					2,000,000.00	0.00	2,000,000.00	380,001.60	0.00	0.00	0.00	380,001.60	1,619,998.40
		11	1	0055			2	7	2			INFRAESTRUCTURA					2,000,000.00	0.00	2,000,000.00	380,001.60	0.00	0.00	0.00	380,001.60	1,619,998.40
I		11	1	0055			2	7	2	4	1	Infraestructura terrestre y obras anexas	####	20	1955	100	2,000,000.00	0.00	2,000,000.00	380,001.60	0.00	0.00	0.00	380,001.60	1,619,998.40
		11	1	0055			2	7	2	4	1	Infraestructura terrestre y obras anexas					2,000,000.00	0.00	2,000,000.00	380,001.60	0.00	0.00	0.00	380,001.60	1,619,998.40

1-Cotraloría General de la República, 2- Camara de Cuentas, 3-Comisión de Fiscalización y Control, 4- Ayuntamiento Municipal, 5- Dirección General de Presupuesto (DIGEPRES), 6 - Dirección General de Contabilidad Gubernamental (DIGECOG)

Nota: Los Ayuntamientos y Juntas de Distrito Municipales utilizaran la cantidad de programas de acuerdo a las actividades que se desarrollan en el mismo.



**MINISTERIO DE HACIENDA**  
**DIRECCIÓN GENERAL DE PRESUPUESTO**  
EJECUCIÓN DE LOS GASTOS Y APLICACIONES FINANCIERAS POR DESTINO DE FONDOS Y ESTRUCTURA PROGRAMÁTICA  
CORRESPONDIENTE A MAYO DEL AÑO 2018

**CÓDIGO DEL CAPÍTULO :** 7116  
**DENOMINACIÓN :** AYUNTAMIENTO MUNICIPAL DE SAN CRISTOBAL

**DESTINO DE FONDO: INVERSION Y OBRAS**

Destino de Fondos	Estructura					Clasificador del Gasto							Función	Fuente de Financiamiento	Fuente Especifica	Organismo Financiador	Presupuesto			Ejecución del Gasto					
	Apropiación No Asig. Programas	Programa	Proyecto	Actividad / Obra	Institución Receptora	Código SNIP	Tipo	Objeto	Cuenta	Sub-Cuenta	Auxiliar	Denominación del Gasto					Presupuesto Original Año Actual	Modificaciones	Vigente	Acumulado Anterior	Comprometido	Devengado	Pagado	Devengado a la Fecha	Balance Disponible
		11	1	0056								PP - CONSTRUCCION DE ACERAS Y CONTENES - SECTOR SAINAGUA (LA PLENA)	2,000,000.00	0.00	2,000,000.00	372,092.37	0.00	0.00	0.00	372,092.37	1,627,907.63				
		11	1	0056			2	7				OBRAS	2,000,000.00	0.00	2,000,000.00	372,092.37	0.00	0.00	0.00	372,092.37	1,627,907.63				
		11	1	0056			2	7	2			INFRAESTRUCTURA	2,000,000.00	0.00	2,000,000.00	372,092.37	0.00	0.00	0.00	372,092.37	1,627,907.63				
		11	1	0056			2	7	2	4		Infraestructura terrestre y obras anexas	2,000,000.00	0.00	2,000,000.00	372,092.37	0.00	0.00	0.00	372,092.37	1,627,907.63				
I		11	1	0056			2	7	2	4	1	Infraestructura terrestre y obras anexas	2,000,000.00	0.00	2,000,000.00	372,092.37	0.00	0.00	0.00	372,092.37	1,627,907.63				
		11	1	0057								PP - CONSTRUCCION DE ACERAS Y CONTENES - SECTOR INGENIO NUEVO (HOYO DEL BARRO)	2,000,000.00	0.00	2,000,000.00	1,089,585.74	35,810.76	429,756.03	429,756.03	1,519,341.77	480,658.23				
		11	1	0057			2	7				OBRAS	2,000,000.00	0.00	2,000,000.00	1,089,585.74	35,810.76	429,756.03	429,756.03	1,519,341.77	480,658.23				
		11	1	0057			2	7	2			INFRAESTRUCTURA	2,000,000.00	0.00	2,000,000.00	1,089,585.74	35,810.76	429,756.03	429,756.03	1,519,341.77	480,658.23				
		11	1	0057			2	7	2	4		Infraestructura terrestre y obras anexas	2,000,000.00	0.00	2,000,000.00	1,089,585.74	35,810.76	429,756.03	429,756.03	1,519,341.77	480,658.23				
I		11	1	0057			2	7	2	4	1	Infraestructura terrestre y obras anexas	2,000,000.00	0.00	2,000,000.00	1,089,585.74	35,810.76	429,756.03	429,756.03	1,519,341.77	480,658.23				
		11	1	0058								PP - CONSTRUCCION DE ACERAS Y CONTENES - SECTOR SABANA TORO	2,000,000.00	0.00	2,000,000.00	372,011.37	31,674.12	1,015,890.20	1,015,890.20	1,387,901.57	612,098.43				
		11	1	0058			2	7				OBRAS	2,000,000.00	0.00	2,000,000.00	372,011.37	31,674.12	1,015,890.20	1,015,890.20	1,387,901.57	612,098.43				
		11	1	0058			2	7	2			INFRAESTRUCTURA	2,000,000.00	0.00	2,000,000.00	372,011.37	31,674.12	1,015,890.20	1,015,890.20	1,387,901.57	612,098.43				
		11	1	0058			2	7	2	4		Infraestructura terrestre y obras anexas	2,000,000.00	0.00	2,000,000.00	372,011.37	31,674.12	1,015,890.20	1,015,890.20	1,387,901.57	612,098.43				
I		11	1	0058			2	7	2	4	1	Infraestructura terrestre y obras anexas	2,000,000.00	0.00	2,000,000.00	372,011.37	31,674.12	1,015,890.20	1,015,890.20	1,387,901.57	612,098.43				
		11	1	0059								PP - CONSTRUCCION DE ACERAS Y CONTENES - SECTOR SAINAGUA (JERINGA)	2,000,000.00	0.00	2,000,000.00	372,060.16	21,863.25	702,435.82	702,435.82	1,074,495.98	925,504.02				
		11	1	0059			2	7				OBRAS	2,000,000.00	0.00	2,000,000.00	372,060.16	21,863.25	702,435.82	702,435.82	1,074,495.98	925,504.02				
		11	1	0059			2	7	2			INFRAESTRUCTURA	2,000,000.00	0.00	2,000,000.00	372,060.16	21,863.25	702,435.82	702,435.82	1,074,495.98	925,504.02				
		11	1	0059			2	7	2	4		Infraestructura terrestre y obras anexas	2,000,000.00	0.00	2,000,000.00	372,060.16	21,863.25	702,435.82	702,435.82	1,074,495.98	925,504.02				
I		11	1	0059			2	7	2	4	1	Infraestructura terrestre y obras anexas	2,000,000.00	0.00	2,000,000.00	372,060.16	21,863.25	702,435.82	702,435.82	1,074,495.98	925,504.02				
		11	1	0060								PP - CONSTRUCCION DE ACERAS Y CONTENES - SECTOR LAVA PIES (BARRIO CAÑADA HONDA)	2,000,000.00	0.00	2,000,000.00	380,000.85	0.00	0.00	0.00	380,000.85	1,619,999.15				
		11	1	0060			2	7				OBRAS	2,000,000.00	0.00	2,000,000.00	380,000.85	0.00	0.00	0.00	380,000.85	1,619,999.15				
		11	1	0060			2	7	2			INFRAESTRUCTURA	2,000,000.00	0.00	2,000,000.00	380,000.85	0.00	0.00	0.00	380,000.85	1,619,999.15				
		11	1	0060			2	7	2	4		Infraestructura terrestre y obras anexas	2,000,000.00	0.00	2,000,000.00	380,000.85	0.00	0.00	0.00	380,000.85	1,619,999.15				

1-Cotraloría General de la República, 2- Cámara de Cuentas, 3-Comisión de Fiscalización y Control, 4- Ayuntamiento Municipal, 5- Dirección General de Presupuesto (DIGEPRES), 6 - Dirección General de Contabilidad Gubernamental (DIGECOG)

Nota: Los Ayuntamientos y Juntas de Distrito Municipales utilizarán la cantidad de programas de acuerdo a las actividades que se desarrollan en el mismo.



**MINISTERIO DE HACIENDA**  
**DIRECCIÓN GENERAL DE PRESUPUESTO**  
**EJECUCIÓN DE LOS GASTOS Y APLICACIONES FINANCIERAS POR DESTINO DE FONDOS Y ESTRUCTURA PROGRAMÁTICA**  
CORRESPONDIENTE A MAYO DEL AÑO 2018

**CÓDIGO DEL CAPÍTULO : 7116**  
**DENOMINACIÓN : AYUNTAMIENTO MUNICIPAL DE SAN CRISTOBAL**

**DESTINO DE FONDO: INVERSION Y OBRAS**

Destino de Fondos	Estructura							Clasificador del Gasto					Presupuesto				Ejecución del Gasto									
	Apropiación No Asig. Programas	Programa	Proyecto	Actividad / Obra	Institución Receptora	Código SNIP	Tipo	Objeto	Cuenta	Sub-Cuenta	Auxiliar	Denominación del Gasto	Función	Fuente de Financiamiento	Fuente Específica	Organismo Financiador	Presupuesto Original Año Actual	Modificaciones	Vigente	Acumulado Anterior	Comprometido	Devengado	Pagado	Devengado a la Fecha	Balance Disponible	
																										18
I		11	1	0060			2	7	2	4	1	Infraestructura terrestre y obras anexas	####	20	1955	100	2,000,000.00	0.00	2,000,000.00	380,000.85	0.00	0.00	0.00	380,000.85	1,619,999.15	
		11	1	0061			2	7				PP - CONSTRUCCION DE ACERAS Y CONTENES Y FILTRANTES - SECTOR LA GUANDULERA					2,000,000.00	0.00	2,000,000.00	380,001.13	0.00	0.00	0.00	380,001.13	1,619,998.87	
		11	1	0061			2	7				OBRAS					2,000,000.00	0.00	2,000,000.00	380,001.13	0.00	0.00	0.00	380,001.13	1,619,998.87	
		11	1	0061			2	7	2			INFRAESTRUCTURA					2,000,000.00	0.00	2,000,000.00	380,001.13	0.00	0.00	0.00	380,001.13	1,619,998.87	
		11	1	0061			2	7	2	4		Infraestructura terrestre y obras anexas					2,000,000.00	0.00	2,000,000.00	380,001.13	0.00	0.00	0.00	380,001.13	1,619,998.87	
I		11	1	0061			2	7	2	4	1	Infraestructura terrestre y obras anexas	####	20	1955	100	2,000,000.00	0.00	2,000,000.00	380,001.13	0.00	0.00	0.00	380,001.13	1,619,998.87	
		11	1	0062								RECONSTRUCCIÓN DE ACERAS INTERNAS PARQUE EUGENIO DE JESÚS MARCANO.					4,000,000.00	0.00	4,000,000.00	0.00	0.00	0.00	0.00	0.00	4,000,000.00	
		11	1	0062			2	7				OBRAS					4,000,000.00	0.00	4,000,000.00	0.00	0.00	0.00	0.00	0.00	4,000,000.00	
		11	1	0062			2	7	2			INFRAESTRUCTURA					4,000,000.00	0.00	4,000,000.00	0.00	0.00	0.00	0.00	0.00	4,000,000.00	
		11	1	0062			2	7	2	4		Infraestructura terrestre y obras anexas					4,000,000.00	0.00	4,000,000.00	0.00	0.00	0.00	0.00	0.00	4,000,000.00	
I		11	1	0062			2	7	2	4	1	Infraestructura terrestre y obras anexas	####	30	9996	102	4,000,000.00	0.00	4,000,000.00	0.00	0.00	0.00	0.00	0.00	0.00	4,000,000.00
		11	1	0063								CONSTRUCCIÓN DE ACERAS Y CONTENES - SECTOR CAMBITA URIBE.					6,792,726.49	0.00	6,792,726.49	1,290,619.13	0.00	0.00	0.00	1,290,619.13	5,502,107.36	
		11	1	0063			2	7				OBRAS					6,792,726.49	0.00	6,792,726.49	1,290,619.13	0.00	0.00	0.00	1,290,619.13	5,502,107.36	
		11	1	0063			2	7	2			INFRAESTRUCTURA					6,792,726.49	0.00	6,792,726.49	1,290,619.13	0.00	0.00	0.00	1,290,619.13	5,502,107.36	
		11	1	0063			2	7	2	4		Infraestructura terrestre y obras anexas					6,792,726.49	0.00	6,792,726.49	1,290,619.13	0.00	0.00	0.00	1,290,619.13	5,502,107.36	
I		11	1	0063			2	7	2	4	1	Infraestructura terrestre y obras anexas	####	20	1955	100	6,792,726.49	0.00	6,792,726.49	1,290,619.13	0.00	0.00	0.00	1,290,619.13	5,502,107.36	
		11	1	0064								CONSTRUCCIÓN DE CALLE EN HORMIGÓN ARMADO, ACERAS Y CONTENES - BARRIO 27 DE FEBRERO - SECTOR 5 DE ABRIL.					2,756,891.69	0.00	2,756,891.69	0.00	0.00	0.00	0.00	0.00	2,756,891.69	
		11	1	0064			2	7				OBRAS					2,756,891.69	0.00	2,756,891.69	0.00	0.00	0.00	0.00	0.00	2,756,891.69	
		11	1	0064			2	7	2			INFRAESTRUCTURA					2,756,891.69	0.00	2,756,891.69	0.00	0.00	0.00	0.00	0.00	2,756,891.69	
		11	1	0064			2	7	2	4		Infraestructura terrestre y obras anexas					2,756,891.69	0.00	2,756,891.69	0.00	0.00	0.00	0.00	0.00	2,756,891.69	
I		11	1	0064			2	7	2	4	1	Infraestructura terrestre y obras anexas	####	20	1955	100	2,756,891.69	0.00	2,756,891.69	0.00	0.00	0.00	0.00	0.00	0.00	2,756,891.69
		11	1	0065								CONSTRUCCIÓN DE ACERAS Y CONTENES - SECTOR NUEVA ESPERANZA.					2,000,000.00	0.00	2,000,000.00	0.00	0.00	0.00	0.00	0.00	2,000,000.00	

1-Cotraloría General de la República, 2- Camara de Cuentas, 3-Comisión de Fiscalización y Control, 4- Ayuntamiento Municipal, 5- Dirección General de Presupuesto (DIGEPRES), 6 - Dirección General de Contabilidad Gubernamental (DIGECOG)

Nota: Los Ayuntamientos y Juntas de Distrito Municipales utilizaran la cantidad de programas de acuerdo a las actividades que se desarrollan en el mismo.



**MINISTERIO DE HACIENDA**  
**DIRECCIÓN GENERAL DE PRESUPUESTO**  
**EJECUCIÓN DE LOS GASTOS Y APLICACIONES FINANCIERAS POR DESTINO DE FONDOS Y ESTRUCTURA PROGRAMÁTICA**  
CORRESPONDIENTE A MAYO DEL AÑO 2018

**CÓDIGO DEL CAPÍTULO : 7116**  
**DENOMINACIÓN : AYUNTAMIENTO MUNICIPAL DE SAN CRISTOBAL**

**DESTINO DE FONDO: INVERSION Y OBRAS**

Destino de Fondos	Estructura					Clasificador del Gasto							Presupuesto			Ejecución del Gasto										
	Apropiación No Asig. Programas	Programa	Proyecto	Actividad / Obra	Institución Receptora	Código SNIP	Tipo	Objeto	Cuenta	Sub-Cuenta	Auxiliar	Denominación del Gasto	Función	Fuente de Financiamiento	Fuente Específica	Organismo Financiador	Presupuesto Original Año Actual	Modificaciones	Vigente	Acumulado Anterior	Comprometido	Devengado	Pagado	Devengado a la Fecha	Balance Disponible	
																										18
		11	1	0065			2	7				OBRAS					2,000,000.00	0.00	2,000,000.00	0.00	0.00	0.00	0.00	0.00	0.00	2,000,000.00
		11	1	0065			2	7	2			INFRAESTRUCTURA					2,000,000.00	0.00	2,000,000.00	0.00	0.00	0.00	0.00	0.00	0.00	2,000,000.00
		11	1	0065			2	7	2	4		Infraestructura terrestre y obras anexas					2,000,000.00	0.00	2,000,000.00	0.00	0.00	0.00	0.00	0.00	0.00	2,000,000.00
I		11	1	0065			2	7	2	4	1	Infraestructura terrestre y obras anexas	####	20	1955	100	2,000,000.00	0.00	2,000,000.00	0.00	0.00	0.00	0.00	0.00	0.00	2,000,000.00
		11	1	0066								REMOCIÓN Y CONSTRUCCIÓN DE ACERAS PERIMETRAL - PARQUE VILLA LIBERACIÓN.					1,950,000.00	0.00	1,950,000.00	0.00	0.00	0.00	0.00	0.00	0.00	1,950,000.00
		11	1	0066			2	7				OBRAS					1,950,000.00	0.00	1,950,000.00	0.00	0.00	0.00	0.00	0.00	0.00	1,950,000.00
		11	1	0066			2	7	2			INFRAESTRUCTURA					1,950,000.00	0.00	1,950,000.00	0.00	0.00	0.00	0.00	0.00	0.00	1,950,000.00
		11	1	0066			2	7	2	4		Infraestructura terrestre y obras anexas					1,950,000.00	0.00	1,950,000.00	0.00	0.00	0.00	0.00	0.00	0.00	1,950,000.00
I		11	1	0066			2	7	2	4	1	Infraestructura terrestre y obras anexas	####	30	9996	102	1,950,000.00	0.00	1,950,000.00	0.00	0.00	0.00	0.00	0.00	0.00	1,950,000.00
		11	1	0067								CONSTRUCCIÓN DE ACERAS Y CONTENES PERIFÉRICAS DEL MERCADO MODELO					4,000,000.00	0.00	4,000,000.00	0.00	0.00	0.00	0.00	0.00	0.00	4,000,000.00
		11	1	0067			2	7				OBRAS					4,000,000.00	0.00	4,000,000.00	0.00	0.00	0.00	0.00	0.00	0.00	4,000,000.00
		11	1	0067			2	7	2			INFRAESTRUCTURA					4,000,000.00	0.00	4,000,000.00	0.00	0.00	0.00	0.00	0.00	0.00	4,000,000.00
		11	1	0067			2	7	2	4		Infraestructura terrestre y obras anexas					4,000,000.00	0.00	4,000,000.00	0.00	0.00	0.00	0.00	0.00	0.00	4,000,000.00
I		11	1	0067			2	7	2	4	1	Infraestructura terrestre y obras anexas	####	20	1955	100	4,000,000.00	0.00	4,000,000.00	0.00	0.00	0.00	0.00	0.00	0.00	4,000,000.00
		11	1	0068								CONSTRUCCIÓN DE ACERAS Y CONTENES - SECTOR SABANA TORO					1,000,000.00	0.00	1,000,000.00	332,541.40	0.00	0.00	0.00	0.00	332,541.40	667,458.60
		11	1	0068			2	7				OBRAS					1,000,000.00	0.00	1,000,000.00	332,541.40	0.00	0.00	0.00	0.00	332,541.40	667,458.60
		11	1	0068			2	7	2			INFRAESTRUCTURA					1,000,000.00	0.00	1,000,000.00	332,541.40	0.00	0.00	0.00	0.00	332,541.40	667,458.60
		11	1	0068			2	7	2	4		Infraestructura terrestre y obras anexas					1,000,000.00	0.00	1,000,000.00	332,541.40	0.00	0.00	0.00	0.00	332,541.40	667,458.60
I		11	1	0068			2	7	2	4	1	Infraestructura terrestre y obras anexas	####	20	1955	100	1,000,000.00	0.00	1,000,000.00	332,541.40	0.00	0.00	0.00	0.00	332,541.40	667,458.60
		11	1	0069								CONTRUCCION DE BADENES EN BARRIO MADRE VIEJA SUR - SECTOR ENSANCHEZ OLIMPICO					1,000,000.00	0.00	1,000,000.00	0.00	0.00	0.00	0.00	0.00	0.00	1,000,000.00
		11	1	0069			2	7				OBRAS					1,000,000.00	0.00	1,000,000.00	0.00	0.00	0.00	0.00	0.00	0.00	1,000,000.00
		11	1	0069			2	7	2			INFRAESTRUCTURA					1,000,000.00	0.00	1,000,000.00	0.00	0.00	0.00	0.00	0.00	0.00	1,000,000.00
		11	1	0069			2	7	2	4		Infraestructura terrestre y obras anexas					1,000,000.00	0.00	1,000,000.00	0.00	0.00	0.00	0.00	0.00	0.00	1,000,000.00
I		11	1	0069			2	7	2	4	1	Infraestructura terrestre y obras anexas	####	20	1955	100	1,000,000.00	0.00	1,000,000.00	0.00	0.00	0.00	0.00	0.00	0.00	1,000,000.00

1-Cotraloría General de la República, 2- Cámara de Cuentas, 3-Comisión de Fiscalización y Control, 4- Ayuntamiento Municipal, 5- Dirección General de Presupuesto (DIGEPRES), 6 - Dirección General de Contabilidad Gubernamental(DIGECOG)



**MINISTERIO DE HACIENDA**  
**DIRECCIÓN GENERAL DE PRESUPUESTO**  
**EJECUCIÓN DE LOS GASTOS Y APLICACIONES FINANCIERAS POR DESTINO DE FONDOS Y ESTRUCTURA PROGRAMÁTICA**  
CORRESPONDIENTE A MAYO DEL AÑO 2018

**CÓDIGO DEL CAPÍTULO : 7116**  
**DENOMINACIÓN : AYUNTAMIENTO MUNICIPAL DE SAN CRISTOBAL**

**DESTINO DE FONDO: INVERSION Y OBRAS**

Destino de Fondos	Estructura					Clasificador del Gasto						Presupuesto			Ejecución del Gasto										
	Apropiación No Asig. Programas	Programa	Proyecto	Actividad / Obra	Institución Receptora	Código SNIP	Tipo	Objeto	Cuenta	Sub-Cuenta	Auxiliar	Denominación del Gasto	Función	Fuente de Financiamiento	Fuente Específica	Organismo Financiador	Presupuesto Original Año Actual	Modificaciones	Vigente	Acumulado Anterior	Comprometido	Devengado	Pagado	Devengado a la Fecha	Balance Disponible
1	2	3	4	5	6	7	8	9	10	11	12	13	14	15	16	17	18	19	20 = 18 + 0 - 19	21	22	23	24	25 = 21 + 23	26 = 20 - 25
		11	1	0070								Construcción Aceras y Contenes - Parque Eugenio de Jesús Marcano (Antiguo Radhames)					0.00	1,500,000.00	1,500,000.00	0.00	0.00	0.00	0.00	0.00	1,500,000.00
		11	1	0070			2	7				OBRAS					0.00	1,500,000.00	1,500,000.00	0.00	0.00	0.00	0.00	0.00	1,500,000.00
		11	1	0070			2	7	2			INFRAESTRUCTURA					0.00	1,500,000.00	1,500,000.00	0.00	0.00	0.00	0.00	0.00	1,500,000.00
		11	1	0070			2	7	2	4		Infraestructura terrestre y obras anexas					0.00	1,500,000.00	1,500,000.00	0.00	0.00	0.00	0.00	0.00	1,500,000.00
I		11	1	0070			2	7	2	4	1	Infraestructura terrestre y obras anexas	####	20	1955	100	0.00	1,500,000.00	1,500,000.00	0.00	0.00	0.00	0.00	0.00	1,500,000.00
		11	1	0071								Construcción Aceras y Contenes - Calle Proyecto Los Novos					0.00	3,861,582.93	3,861,582.93	2,941,578.29	92,027.74	0.00	0.00	2,941,578.29	920,004.64
		11	1	0071			2	7				OBRAS					0.00	3,861,582.93	3,861,582.93	2,941,578.29	92,027.74	0.00	0.00	2,941,578.29	920,004.64
		11	1	0071			2	7	2			INFRAESTRUCTURA					0.00	3,861,582.93	3,861,582.93	2,941,578.29	92,027.74	0.00	0.00	2,941,578.29	920,004.64
		11	1	0071			2	7	2	4		Infraestructura terrestre y obras anexas					0.00	3,861,582.93	3,861,582.93	2,941,578.29	92,027.74	0.00	0.00	2,941,578.29	920,004.64
I		11	1	0071			2	7	2	4	1	Infraestructura terrestre y obras anexas	####	20	1955	100	0.00	3,861,582.93	3,861,582.93	2,941,578.29	92,027.74	0.00	0.00	2,941,578.29	920,004.64
		11	1	0072								Construcción Aceras y Contenes - Sector Narcizo Gonzalez					0.00	2,602,248.80	2,602,248.80	1,603,965.12	50,094.21	0.00	0.00	1,603,965.12	998,283.68
		11	1	0072			2	7				OBRAS					0.00	2,602,248.80	2,602,248.80	1,603,965.12	50,094.21	0.00	0.00	1,603,965.12	998,283.68
		11	1	0072			2	7	2			INFRAESTRUCTURA					0.00	2,602,248.80	2,602,248.80	1,603,965.12	50,094.21	0.00	0.00	1,603,965.12	998,283.68
		11	1	0072			2	7	2	4		Infraestructura terrestre y obras anexas					0.00	2,602,248.80	2,602,248.80	1,603,965.12	50,094.21	0.00	0.00	1,603,965.12	998,283.68
I		11	1	0072			2	7	2	4	1	Infraestructura terrestre y obras anexas	####	20	1955	100	0.00	2,602,248.80	2,602,248.80	1,603,965.12	50,094.21	0.00	0.00	1,603,965.12	998,283.68
		11	1	0073								Construcción de Aceras, Contenes y Badenes - Sector El Cerro					0.00	4,452,058.35	4,452,058.35	2,515,177.39	78,660.28	0.00	0.00	2,515,177.39	1,936,880.96
		11	1	0073			2	7				OBRAS					0.00	4,452,058.35	4,452,058.35	2,515,177.39	78,660.28	0.00	0.00	2,515,177.39	1,936,880.96
		11	1	0073			2	7	2			INFRAESTRUCTURA					0.00	4,452,058.35	4,452,058.35	2,515,177.39	78,660.28	0.00	0.00	2,515,177.39	1,936,880.96
		11	1	0073			2	7	2	4		Infraestructura terrestre y obras anexas					0.00	4,452,058.35	4,452,058.35	2,515,177.39	78,660.28	0.00	0.00	2,515,177.39	1,936,880.96
I		11	1	0073			2	7	2	4	1	Infraestructura terrestre y obras anexas	####	20	1955	100	0.00	4,452,058.35	4,452,058.35	2,515,177.39	78,660.28	0.00	0.00	2,515,177.39	1,936,880.96
		11	1	0074								Construcción de Aceras, Prolongacion Luperon					0.00	778,016.09	778,016.09	0.00	0.00	0.00	0.00	0.00	778,016.09
		11	1	0074			2	7				OBRAS					0.00	778,016.09	778,016.09	0.00	0.00	0.00	0.00	0.00	778,016.09
		11	1	0074			2	7	2			INFRAESTRUCTURA					0.00	778,016.09	778,016.09	0.00	0.00	0.00	0.00	0.00	778,016.09
		11	1	0074			2	7	2	4		Infraestructura terrestre y obras anexas					0.00	778,016.09	778,016.09	0.00	0.00	0.00	0.00	0.00	778,016.09

1-Cotraloría General de la República, 2- Cámara de Cuentas, 3-Comisión de Fiscalización y Control, 4- Ayuntamiento Municipal, 5- Dirección General de Presupuesto (DIGEPRES), 6 - Dirección General de Contabilidad Gubernamental (DIGECOG)

Nota: Los Ayuntamientos y Juntas de Distrito Municipales utilizarán la cantidad de programas de acuerdo a las actividades que se desarrollan en el mismo.



**MINISTERIO DE HACIENDA**  
**DIRECCIÓN GENERAL DE PRESUPUESTO**  
**EJECUCIÓN DE LOS GASTOS Y APLICACIONES FINANCIERAS POR DESTINO DE FONDOS Y ESTRUCTURA PROGRAMÁTICA**  
CORRESPONDIENTE A MAYO DEL AÑO 2018

**CÓDIGO DEL CAPÍTULO : 7116**  
**DENOMINACIÓN : AYUNTAMIENTO MUNICIPAL DE SAN CRISTOBAL**

**DESTINO DE FONDO: INVERSION Y OBRAS**

Destino de Fondos	Estructura					Clasificador del Gasto						Presupuesto			Ejecución del Gasto										
	Apropiación No Asig. Programas	Programa	Proyecto	Actividad / Obra	Institución Receptora	Código SNIP	Tipo	Objeto	Cuenta	Sub-Cuenta	Auxiliar	Denominación del Gasto	Función	Fuente de Financiamiento	Fuente Específica	Organismo Financiador	Presupuesto Original Año Actual	Modificaciones	Vigente	Acumulado Anterior	Comprometido	Devengado	Pagado	Devengado a la Fecha	Balance Disponible
I		11	1	0074			2	7	2	4	1	Infraestructura terrestre y obras anexas	####	20	1955	100	0.00	778,016.09	778,016.09	0.00	0.00	0.00	0.00	0.00	778,016.09
		11	1	0075								Construcción de Acéras, Contenes y Badenes - Sector Lecheria, Santa Lucia de Camba y Tres Cruces					0.00	534,579.67	534,579.67	382,304.89	8,874.51	0.00	0.00	382,304.89	152,274.78
		11	1	0075			2	7				OBRAS					0.00	534,579.67	534,579.67	382,304.89	8,874.51	0.00	0.00	382,304.89	152,274.78
		11	1	0075			2	7	2			INFRAESTRUCTURA					0.00	534,579.67	534,579.67	382,304.89	8,874.51	0.00	0.00	382,304.89	152,274.78
		11	1	0075			2	7	2	4		Infraestructura terrestre y obras anexas					0.00	534,579.67	534,579.67	382,304.89	8,874.51	0.00	0.00	382,304.89	152,274.78
I		11	1	0075			2	7	2	4	1	Infraestructura terrestre y obras anexas	####	20	1955	100	0.00	534,579.67	534,579.67	382,304.89	8,874.51	0.00	0.00	382,304.89	152,274.78
		11	1	0076								Conexión de Calle Bonilla al Tanque de Santa Maria y Colocacion de Tuberia, Const. De Aceras, Contenes y Badenes					0.00	638,671.69	638,671.69	279,484.23	8,143.58	0.00	0.00	279,484.23	359,187.46
		11	1	0076			2	7				OBRAS					0.00	638,671.69	638,671.69	279,484.23	8,143.58	0.00	0.00	279,484.23	359,187.46
		11	1	0076			2	7	2			INFRAESTRUCTURA					0.00	638,671.69	638,671.69	279,484.23	8,143.58	0.00	0.00	279,484.23	359,187.46
		11	1	0076			2	7	2	4		Infraestructura terrestre y obras anexas					0.00	638,671.69	638,671.69	279,484.23	8,143.58	0.00	0.00	279,484.23	359,187.46
I		11	1	0076			2	7	2	4	1	Infraestructura terrestre y obras anexas	####	20	1955	100	0.00	638,671.69	638,671.69	279,484.23	8,143.58	0.00	0.00	279,484.23	359,187.46
		11	1	0077								Construccion Carretera la Preventiva Najayo Arriba hasta la 6 de noviembre					0.00	100,000.00	100,000.00	0.00	0.00	0.00	0.00	0.00	100,000.00
		11	1	0077			2	7				OBRAS					0.00	100,000.00	100,000.00	0.00	0.00	0.00	0.00	0.00	100,000.00
		11	1	0077			2	7	2			INFRAESTRUCTURA					0.00	100,000.00	100,000.00	0.00	0.00	0.00	0.00	0.00	100,000.00
		11	1	0077			2	7	2	4		Infraestructura terrestre y obras anexas					0.00	100,000.00	100,000.00	0.00	0.00	0.00	0.00	0.00	100,000.00
I		11	1	0077			2	7	2	4	1	Infraestructura terrestre y obras anexas	####	20	1955	100	0.00	100,000.00	100,000.00	0.00	0.00	0.00	0.00	0.00	100,000.00
		11	1	0078								Construccion de Acers y Contenes Calle Maximo Gomez					0.00	3,167,128.04	3,167,128.04	2,833,385.25	82,836.42	13,940.48	13,940.48	2,847,325.73	319,802.31
		11	1	0078			2	7				OBRAS					0.00	3,167,128.04	3,167,128.04	2,833,385.25	82,836.42	13,940.48	13,940.48	2,847,325.73	319,802.31
		11	1	0078			2	7	2			INFRAESTRUCTURA					0.00	3,167,128.04	3,167,128.04	2,833,385.25	82,836.42	13,940.48	13,940.48	2,847,325.73	319,802.31
		11	1	0078			2	7	2	4		Infraestructura terrestre y obras anexas					0.00	3,167,128.04	3,167,128.04	2,833,385.25	82,836.42	13,940.48	13,940.48	2,847,325.73	319,802.31
I		11	1	0078			2	7	2	4	1	Infraestructura terrestre y obras anexas	####	20	1955	100	0.00	3,167,128.04	3,167,128.04	2,833,385.25	82,836.42	13,940.48	13,940.48	2,847,325.73	319,802.31

1-Cotraloría General de la República, 2- Camara de Cuentas, 3-Comisión de Fiscalización y Control, 4- Ayuntamiento Municipal, 5- Dirección General de Presupuesto (DIGEPRES), 6 - Dirección General de Contabilidad Gubernamental (DIGECOG)

Nota: Los Ayuntamientos y Juntas de Distrito Municipales utilizaran la cantidad de programas de acuerdo a las actividades que se desarrollan en el mismo.



**MINISTERIO DE HACIENDA**  
**DIRECCIÓN GENERAL DE PRESUPUESTO**  
EJECUCIÓN DE LOS GASTOS Y APLICACIONES FINANCIERAS POR DESTINO DE FONDOS Y ESTRUCTURA PROGRAMÁTICA  
CORRESPONDIENTE A MAYO DEL AÑO 2018

CÓDIGO DEL CAPÍTULO : 7116  
DENOMINACIÓN : AYUNTAMIENTO MUNICIPAL DE SAN CRISTOBAL

DESTINO DE FONDO: INVERSION Y OBRAS

Destino de Fondos	Estructura							Clasificador del Gasto					Presupuesto			Ejecución del Gasto									
	Apropiación No Asig. Programas	Programa	Proyecto	Actividad / Obra	Institución Receptora	Código SNIP	Tipo	Objeto	Cuenta	Sub-Cuenta	Auxiliar	Denominación del Gasto	Función	Fuente de Financiamiento	Fuente Específica	Organismo Financiador	Presupuesto Original Año Actual	Modificaciones	Vigente	Acumulado Anterior	Comprometido	Devengado	Pagado	Devengado a la Fecha	Balance Disponible
1	2	3	4	5	6	7	8	9	10	11	12	13	14	15	16	17	18	19	20 = 18 + 0 - 19	21	22	23	24	25 = 21 + 23	26 = 20 - 25
		11	11									Construcción Instalación de Infraestructuras Urbanísticas y Ornamentales					2,540,000.00	0.00	2,540,000.00	48,000.00	0.00	90,000.00	90,000.00	138,000.00	2,402,000.00
		11	11	0051								ACONDICIONAMIENTO FORESTA DE CALLES, PARQUES Y PLAZAS CON BRIGADAS DE OBREROS					2,540,000.00	0.00	2,540,000.00	48,000.00	0.00	90,000.00	90,000.00	138,000.00	2,402,000.00
		11	11	0051			2	7				OBRAS					2,540,000.00	0.00	2,540,000.00	48,000.00	0.00	90,000.00	90,000.00	138,000.00	2,402,000.00
		11	11	0051			2	7	2			INFRAESTRUCTURA					2,540,000.00	0.00	2,540,000.00	48,000.00	0.00	90,000.00	90,000.00	138,000.00	2,402,000.00
		11	11	0051			2	7	2	7		Obras urbanísticas					2,540,000.00	0.00	2,540,000.00	48,000.00	0.00	90,000.00	90,000.00	138,000.00	2,402,000.00
I		11	11	0051			2	7	2	7	1	Obras urbanísticas	####	20	1955	100	2,540,000.00	0.00	2,540,000.00	48,000.00	0.00	90,000.00	90,000.00	138,000.00	2,402,000.00
		11	2									Reparación y Acondicionamiento de Vías de Comunicación					2,000,000.00	0.00	2,000,000.00	0.00	4,754.01	232,946.50	232,946.50	232,946.50	1,767,053.50
		11	2	0051								REPARACION DE ACERAS Y CONTENES EN TODO EL MUNICIPIO					2,000,000.00	0.00	2,000,000.00	0.00	4,754.01	232,946.50	232,946.50	232,946.50	1,767,053.50
		11	2	0051			2	7				OBRAS					2,000,000.00	0.00	2,000,000.00	0.00	4,754.01	232,946.50	232,946.50	232,946.50	1,767,053.50
		11	2	0051			2	7	2			INFRAESTRUCTURA					2,000,000.00	0.00	2,000,000.00	0.00	4,754.01	232,946.50	232,946.50	232,946.50	1,767,053.50
		11	2	0051			2	7	2	4		Infraestructura terrestre y obras anexas					2,000,000.00	0.00	2,000,000.00	0.00	4,754.01	232,946.50	232,946.50	232,946.50	1,767,053.50
I		11	2	0051			2	7	2	4	1	Infraestructura terrestre y obras anexas	####	20	1955	100	2,000,000.00	0.00	2,000,000.00	0.00	4,754.01	232,946.50	232,946.50	232,946.50	1,767,053.50
		11	24									Construcción de Infraestructuras Hidráulicas					6,689,314.43	17,119,932.59	23,809,247.02	6,880,413.60	241,962.84	2,955,840.93	2,955,840.93	9,836,254.53	13,972,992.49
		11	24	0051								PP - SANEAMIENTO DE CAÑADA A CIELO ABIERTO - SECTOR CANASTICA - BARRIO MENDOZA					2,000,000.00	0.00	2,000,000.00	0.00	0.00	0.00	0.00	0.00	2,000,000.00
		11	24	0051			2	7				OBRAS					2,000,000.00	0.00	2,000,000.00	0.00	0.00	0.00	0.00	0.00	2,000,000.00
		11	24	0051			2	7	2			INFRAESTRUCTURA					2,000,000.00	0.00	2,000,000.00	0.00	0.00	0.00	0.00	0.00	2,000,000.00
		11	24	0051			2	7	2	1		Obras hidráulicas y sanitarias					2,000,000.00	0.00	2,000,000.00	0.00	0.00	0.00	0.00	0.00	2,000,000.00
I		11	24	0051			2	7	2	1	1	Obras hidráulicas y sanitarias	####	30	9995	102	2,000,000.00	0.00	2,000,000.00	0.00	0.00	0.00	0.00	0.00	2,000,000.00
		11	24	0052								PP - CANALIZACION CAÑADA A CIELO ABIERTO - SECTOR NAJAYO ARRIBA - BARRIO POZO PRIETO					1,934,839.47	0.00	1,934,839.47	380,000.46	10,726.88	654,753.95	654,753.95	1,034,754.41	900,085.06
		11	24	0052			2	7				OBRAS					1,934,839.47	0.00	1,934,839.47	380,000.46	10,726.88	654,753.95	654,753.95	1,034,754.41	900,085.06
		11	24	0052			2	7	2			INFRAESTRUCTURA					1,934,839.47	0.00	1,934,839.47	380,000.46	10,726.88	654,753.95	654,753.95	1,034,754.41	900,085.06
		11	24	0052			2	7	2	1		Obras hidráulicas y sanitarias					1,934,839.47	0.00	1,934,839.47	380,000.46	10,726.88	654,753.95	654,753.95	1,034,754.41	900,085.06

1-Cotraloría General de la República, 2-Cámara de Cuentas, 3-Comisión de Fiscalización y Control, 4- Ayuntamiento Municipal, 5- Dirección General de Presupuesto (DIGEPRES), 6 - Dirección General de Contabilidad Gubernamental (DIGECOG)

Nota: Los Ayuntamientos y Juntas de Distrito Municipales utilizarán la cantidad de programas de acuerdo a las actividades que se desarrollan en el mismo.



**MINISTERIO DE HACIENDA**  
**DIRECCIÓN GENERAL DE PRESUPUESTO**  
EJECUCIÓN DE LOS GASTOS Y APLICACIONES FINANCIERAS POR DESTINO DE FONDOS Y ESTRUCTURA PROGRAMÁTICA  
CORRESPONDIENTE A MAYO DEL AÑO 2018

**CÓDIGO DEL CAPÍTULO : 7116**  
**DENOMINACIÓN : AYUNTAMIENTO MUNICIPAL DE SAN CRISTOBAL**

**DESTINO DE FONDO: INVERSION Y OBRAS**

Destino de Fondos	Estructura					Clasificador del Gasto						Presupuesto				Ejecución del Gasto										
	Apropiación No Asig. Programas	Programa	Proyecto	Actividad / Obra	Institución Receptora	Código SNIP	Tipo	Objeto	Cuenta	Sub-Cuenta	Auxiliar	Denominación del Gasto	Función	Fuente de Financiamiento	Fuente Específica	Organismo Financiador	Presupuesto Original Año Actual	Modificaciones	Vigente	Acumulado Anterior	Comprometido	Devengado	Pagado	Devengado a la Fecha	Balance Disponible	
1	2	3	4	5	6	7	8	9	10	11	12	13	14	15	16	17	18	19	20 = 18 + 0 - 19	21	22	23	24	25 = 21 + 23	26 = 20 - 25	
I		11	24	0052			2	7	2	1	1	Obras hidráulicas y sanitarias	#####	20	1955	100	1,934,839.47	0.00	1,934,839.47	380,000.46	10,726.88	654,753.95	654,753.95	1,034,754.41	900,085.06	
		11	24	0053								CANALIZACIÓN CAÑADA LUIS ALBERTI - SECTOR LAVA PIES.					2,754,474.96	0.00	2,754,474.96	513,976.97	14,022.33	858,751.22	858,751.22	1,372,728.19	1,381,746.77	
		11	24	0053			2	7				OBRAS					2,754,474.96	0.00	2,754,474.96	513,976.97	14,022.33	858,751.22	858,751.22	1,372,728.19	1,381,746.77	
		11	24	0053			2	7	2			INFRAESTRUCTURA					2,754,474.96	0.00	2,754,474.96	513,976.97	14,022.33	858,751.22	858,751.22	1,372,728.19	1,381,746.77	
		11	24	0053			2	7	2	1		Obras hidráulicas y sanitarias					2,754,474.96	0.00	2,754,474.96	513,976.97	14,022.33	858,751.22	858,751.22	1,372,728.19	1,381,746.77	
I		11	24	0053			2	7	2	1	1	Obras hidráulicas y sanitarias	#####	20	1955	100	2,754,474.96	0.00	2,754,474.96	513,976.97	14,022.33	858,751.22	858,751.22	1,372,728.19	1,381,746.77	
		11	24	0054								Construccion de Cañada Los Nova - Sector Los Nova					0.00	2,519,844.13	2,519,844.13	1,247,791.11	20,442.64	15,808.01	15,808.01	1,263,599.12	1,256,245.01	
		11	24	0054			2	7				OBRAS					0.00	2,519,844.13	2,519,844.13	1,247,791.11	20,442.64	15,808.01	15,808.01	1,263,599.12	1,256,245.01	
		11	24	0054			2	7	2			INFRAESTRUCTURA					0.00	2,519,844.13	2,519,844.13	1,247,791.11	20,442.64	15,808.01	15,808.01	1,263,599.12	1,256,245.01	
		11	24	0054			2	7	2	1		Obras hidráulicas y sanitarias					0.00	2,519,844.13	2,519,844.13	1,247,791.11	20,442.64	15,808.01	15,808.01	1,263,599.12	1,256,245.01	
I		11	24	0054			2	7	2	1	1	Obras hidráulicas y sanitarias	#####	20	1955	100	0.00	2,519,844.13	2,519,844.13	1,247,791.11	20,442.64	15,808.01	15,808.01	1,263,599.12	1,256,245.01	
		11	24	0055								Badenes y Drenajes - Calle La Metalurgia					0.00	842,761.23	842,761.23	0.00	0.00	0.00	0.00	0.00	842,761.23	
		11	24	0055			2	7				OBRAS					0.00	842,761.23	842,761.23	0.00	0.00	0.00	0.00	0.00	842,761.23	
		11	24	0055			2	7	2			INFRAESTRUCTURA					0.00	842,761.23	842,761.23	0.00	0.00	0.00	0.00	0.00	842,761.23	
		11	24	0055			2	7	2	1		Obras hidráulicas y sanitarias					0.00	842,761.23	842,761.23	0.00	0.00	0.00	0.00	0.00	842,761.23	
I		11	24	0055			2	7	2	1	1	Obras hidráulicas y sanitarias	#####	20	1955	100	0.00	842,761.23	842,761.23	0.00	0.00	0.00	0.00	0.00	0.00	842,761.23
		11	24	0056								Canalizacion Cañada Bajo de Pula hasta la parte alta					0.00	2,600,000.00	2,600,000.00	0.00	0.00	0.00	0.00	0.00	2,600,000.00	
		11	24	0056			2	7				OBRAS					0.00	2,600,000.00	2,600,000.00	0.00	0.00	0.00	0.00	0.00	2,600,000.00	
		11	24	0056			2	7	2			INFRAESTRUCTURA					0.00	2,600,000.00	2,600,000.00	0.00	0.00	0.00	0.00	0.00	2,600,000.00	
		11	24	0056			2	7	2	1		Obras hidráulicas y sanitarias					0.00	2,600,000.00	2,600,000.00	0.00	0.00	0.00	0.00	0.00	2,600,000.00	
I		11	24	0056			2	7	2	1	1	Obras hidráulicas y sanitarias	#####	20	1955	100	0.00	2,600,000.00	2,600,000.00	0.00	0.00	0.00	0.00	0.00	0.00	2,600,000.00
		11	24	0057								Construccion de Muro Gaviones Cañada Carretera la Toma					0.00	462,440.00	462,440.00	0.00	0.00	0.00	0.00	0.00	462,440.00	
		11	24	0057			2	7				OBRAS					0.00	462,440.00	462,440.00	0.00	0.00	0.00	0.00	0.00	462,440.00	
		11	24	0057			2	7	2			INFRAESTRUCTURA					0.00	462,440.00	462,440.00	0.00	0.00	0.00	0.00	0.00	462,440.00	

1-Cotraloría General de la República, 2- Camara de Cuentas, 3-Comisión de Fiscalización y Control, 4- Ayuntamiento Municipal, 5- Dirección General de Presupuesto (DIGEPRES), 6 - Dirección General de Contabilidad Gubernamental (DIGECOG)



**MINISTERIO DE HACIENDA**  
**DIRECCIÓN GENERAL DE PRESUPUESTO**  
**EJECUCIÓN DE LOS GASTOS Y APLICACIONES FINANCIERAS POR DESTINO DE FONDOS Y ESTRUCTURA PROGRAMÁTICA**  
CORRESPONDIENTE A MAYO DEL AÑO 2018

**CÓDIGO DEL CAPÍTULO : 7116**  
**DENOMINACIÓN : AYUNTAMIENTO MUNICIPAL DE SAN CRISTOBAL**

**DESTINO DE FONDO: INVERSION Y OBRAS**

Destino de Fondos	Estructura							Clasificador del Gasto					Presupuesto				Ejecución del Gasto								
	Apropiación No Asig. Programas	Programa	Proyecto	Actividad / Obra	Institución Receptora	Código SNIP	Tipo	Objeto	Cuenta	Sub-Cuenta	Auxiliar	Denominación del Gasto	Función	Fuente de Financiamiento	Fuente Especifica	Organismo Financiador	Presupuesto Original Año Actual	Modificaciones	Vigente	Acumulado Anterior	Comprometido	Devengado	Pagado	Devengado a la Fecha	Balance Disponible
1	2	3	4	5	6	7	8	9	10	11	12	13	14	15	16	17	18	19	20 = 18 + 0 - 19	21	22	23	24	25 = 21 + 23	26 = 20 - 25
		11	24	0057			2	7	2	1		Obras hidráulicas y sanitarias					0.00	462,440.00	462,440.00	0.00	0.00	0.00	0.00	0.00	462,440.00
I		11	24	0057			2	7	2	1	1	Obras hidráulicas y sanitarias	####	20	1955	100	0.00	462,440.00	462,440.00	0.00	0.00	0.00	0.00	0.00	462,440.00
		11	24	0058								Construccion de Planta de Tratamiento Mercado de Canastica					0.00	5,000,000.00	5,000,000.00	1,158,727.48	0.00	0.00	0.00	1,158,727.48	3,841,272.52
		11	24	0058			2	7				OBRAS					0.00	5,000,000.00	5,000,000.00	1,158,727.48	0.00	0.00	0.00	1,158,727.48	3,841,272.52
		11	24	0058			2	7	2			INFRAESTRUCTURA					0.00	5,000,000.00	5,000,000.00	1,158,727.48	0.00	0.00	0.00	1,158,727.48	3,841,272.52
		11	24	0058			2	7	2	1		Obras hidráulicas y sanitarias					0.00	5,000,000.00	5,000,000.00	1,158,727.48	0.00	0.00	0.00	1,158,727.48	3,841,272.52
I		11	24	0058			2	7	2	1	1	Obras hidráulicas y sanitarias	####	20	1955	100	0.00	5,000,000.00	5,000,000.00	1,158,727.48	0.00	0.00	0.00	1,158,727.48	3,841,272.52
		11	24	0059								Manejo de Desechos Solidos en el Vertedero Municipal					0.00	5,514,887.23	5,514,887.23	3,579,917.58	196,770.99	1,426,527.75	1,426,527.75	5,006,445.33	508,441.90
		11	24	0059			2	7				OBRAS					0.00	5,514,887.23	5,514,887.23	3,579,917.58	196,770.99	1,426,527.75	1,426,527.75	5,006,445.33	508,441.90
		11	24	0059			2	7	2			INFRAESTRUCTURA					0.00	5,514,887.23	5,514,887.23	3,579,917.58	196,770.99	1,426,527.75	1,426,527.75	5,006,445.33	508,441.90
		11	24	0059			2	7	2	1		Obras hidráulicas y sanitarias					0.00	5,514,887.23	5,514,887.23	3,579,917.58	196,770.99	1,426,527.75	1,426,527.75	5,006,445.33	508,441.90
I		11	24	0059			2	7	2	1	1	Obras hidráulicas y sanitarias	####	20	1955	100	0.00	5,514,887.23	5,514,887.23	3,579,917.58	196,770.99	1,426,527.75	1,426,527.75	5,006,445.33	508,441.90
		11	24	0060								Construccion de Encache Puerta la Hacienda					0.00	180,000.00	180,000.00	0.00	0.00	0.00	0.00	0.00	180,000.00
		11	24	0060			2	7				OBRAS					0.00	180,000.00	180,000.00	0.00	0.00	0.00	0.00	0.00	180,000.00
		11	24	0060			2	7	2			INFRAESTRUCTURA					0.00	180,000.00	180,000.00	0.00	0.00	0.00	0.00	0.00	180,000.00
		11	24	0060			2	7	2	1		Obras hidráulicas y sanitarias					0.00	180,000.00	180,000.00	0.00	0.00	0.00	0.00	0.00	180,000.00
I		11	24	0060			2	7	2	1	1	Obras hidráulicas y sanitarias	####	20	1955	100	0.00	180,000.00	180,000.00	0.00	0.00	0.00	0.00	0.00	180,000.00
		11	25									Reparación de Infraestructuras Hidráulicas					200,000.00	0.00	200,000.00	0.00	0.00	0.00	0.00	0.00	200,000.00
		11	25	0051								MANTENIMIENTO DE IMBORNALES EN EL CENTRO DE LA CIUDAD					200,000.00	0.00	200,000.00	0.00	0.00	0.00	0.00	0.00	200,000.00
		11	25	0051			2	7				OBRAS					200,000.00	0.00	200,000.00	0.00	0.00	0.00	0.00	0.00	200,000.00
		11	25	0051			2	7	2			INFRAESTRUCTURA					200,000.00	0.00	200,000.00	0.00	0.00	0.00	0.00	0.00	200,000.00
		11	25	0051			2	7	2	1		Obras hidráulicas y sanitarias					200,000.00	0.00	200,000.00	0.00	0.00	0.00	0.00	0.00	200,000.00
I		11	25	0051			2	7	2	1	1	Obras hidráulicas y sanitarias	####	20	1955	100	200,000.00	0.00	200,000.00	0.00	0.00	0.00	0.00	0.00	200,000.00
		11	6									Reparación Instalaciones Recreativas					15,000,000.00	11,338,740.00	26,338,740.00	2,791,730.84	85,166.78	2,125,374.53	2,125,374.53	4,917,105.37	21,421,634.63

1-Cotraloría General de la República, 2- Camara de Cuentas, 3-Comisión de Fiscalización y Control, 4- Ayuntamiento Municipal, 5- Dirección General de Presupuesto (DIGEPRES), 6 - Dirección General de Contabilidad Gubernamental (DIGECOG)

Nota: Los Ayuntamientos y Juntas de Distrito Municipales utilizaran la cantidad de programas de acuerdo a las actividades que se desarrollan en el mismo.



**MINISTERIO DE HACIENDA**  
**DIRECCIÓN GENERAL DE PRESUPUESTO**  
EJECUCIÓN DE LOS GASTOS Y APLICACIONES FINANCIERAS POR DESTINO DE FONDOS Y ESTRUCTURA PROGRAMÁTICA  
CORRESPONDIENTE A MAYO DEL AÑO 2018

**CÓDIGO DEL CAPÍTULO : 7116**  
**DENOMINACIÓN : AYUNTAMIENTO MUNICIPAL DE SAN CRISTOBAL**

**DESTINO DE FONDO: INVERSION Y OBRAS**

Destino de Fondos	Estructura							Clasificador del Gasto					Presupuesto			Ejecución del Gasto									
	Apropiación No Asig. Programas	Programa	Proyecto	Actividad / Obra	Institución Receptora	Código SNIP	Tipo	Objeto	Cuenta	Sub-Cuenta	Auxiliar	Denominación del Gasto	Función	Fuente de Financiamiento	Fuente Específica	Organismo Financiador	Presupuesto Original Año Actual	Modificaciones	Vigente	Acumulado Anterior	Comprometido	Devengado	Pagado	Devengado a la Fecha	Balance Disponible
		11	6	0051								REMOZAMIENTO DE GACEVO - PARQUE EUGENIO DE JESÚS MARCANO.					1,000,000.00	0.00	1,000,000.00	0.00	0.00	0.00	0.00	0.00	1,000,000.00
		11	6	0051			2	7				OBRAS					1,000,000.00	0.00	1,000,000.00	0.00	0.00	0.00	0.00	0.00	1,000,000.00
		11	6	0051			2	7	2			INFRAESTRUCTURA					1,000,000.00	0.00	1,000,000.00	0.00	0.00	0.00	0.00	0.00	1,000,000.00
		11	6	0051			2	7	2	7		Obras urbanísticas					1,000,000.00	0.00	1,000,000.00	0.00	0.00	0.00	0.00	0.00	1,000,000.00
I		11	6	0051			2	7	2	7	1	Obras urbanísticas	####	20	1955	100	1,000,000.00	0.00	1,000,000.00	0.00	0.00	0.00	0.00	0.00	1,000,000.00
		11	6	0052								REMOZAMIENTO DE LA PLAZA PUBLICA (PARQUE CENTRAL) MUNICIPIO DE SAN CRISTOBAL					14,000,000.00	0.00	14,000,000.00	0.00	0.00	0.00	0.00	0.00	14,000,000.00
		11	6	0052			2	7				OBRAS					14,000,000.00	0.00	14,000,000.00	0.00	0.00	0.00	0.00	0.00	14,000,000.00
		11	6	0052			2	7	2			INFRAESTRUCTURA					14,000,000.00	0.00	14,000,000.00	0.00	0.00	0.00	0.00	0.00	14,000,000.00
		11	6	0052			2	7	2	7		Obras urbanísticas					14,000,000.00	0.00	14,000,000.00	0.00	0.00	0.00	0.00	0.00	14,000,000.00
I		11	6	0052			2	7	2	7	1	Obras urbanísticas	####	20	1955	100	14,000,000.00	0.00	14,000,000.00	0.00	0.00	0.00	0.00	0.00	14,000,000.00
		11	6	0053								Remozamiento Edif. De Cultura y Policia Municipal - Parque Eugenio de Jesús Marcano (Antiguo Radhames)					0.00	1,506,513.74	1,506,513.74	0.00	19,060.57	1,166,848.19	1,166,848.19	1,166,848.19	339,665.55
		11	6	0053			2	7				OBRAS					0.00	1,506,513.74	1,506,513.74	0.00	19,060.57	1,166,848.19	1,166,848.19	1,166,848.19	339,665.55
		11	6	0053			2	7	2			INFRAESTRUCTURA					0.00	1,506,513.74	1,506,513.74	0.00	19,060.57	1,166,848.19	1,166,848.19	1,166,848.19	339,665.55
		11	6	0053			2	7	2	7		Obras urbanísticas					0.00	1,506,513.74	1,506,513.74	0.00	19,060.57	1,166,848.19	1,166,848.19	1,166,848.19	339,665.55
I		11	6	0053			2	7	2	7	1	Obras urbanísticas	####	20	1955	100	0.00	1,506,513.74	1,506,513.74	0.00	19,060.57	1,166,848.19	1,166,848.19	1,166,848.19	339,665.55
		11	6	0054								Remozamiento Edificio de Desarrollo Humano - Parque Eugenio de Jesús Marcano (Antiguo Radhames)					0.00	1,400,000.00	1,400,000.00	1,092,266.45	16,695.44	0.00	0.00	1,092,266.45	307,733.55
		11	6	0054			2	7				OBRAS					0.00	1,400,000.00	1,400,000.00	1,092,266.45	16,695.44	0.00	0.00	1,092,266.45	307,733.55
		11	6	0054			2	7	2			INFRAESTRUCTURA					0.00	1,400,000.00	1,400,000.00	1,092,266.45	16,695.44	0.00	0.00	1,092,266.45	307,733.55
		11	6	0054			2	7	2	7		Obras urbanísticas					0.00	1,400,000.00	1,400,000.00	1,092,266.45	16,695.44	0.00	0.00	1,092,266.45	307,733.55
I		11	6	0054			2	7	2	7	1	Obras urbanísticas	####	20	1955	100	0.00	1,400,000.00	1,400,000.00	1,092,266.45	16,695.44	0.00	0.00	1,092,266.45	307,733.55
		11	6	0055								Construccion Parque Recreativo - Sector Los Molinas					0.00	3,217,304.00	3,217,304.00	0.00	22,290.40	718,562.42	718,562.42	718,562.42	2,498,741.58
		11	6	0055			2	7				OBRAS					0.00	3,217,304.00	3,217,304.00	0.00	22,290.40	718,562.42	718,562.42	718,562.42	2,498,741.58

1-Cotraloría General de la República, 2- Cámara de Cuentas, 3-Comisión de Fiscalización y Control, 4- Ayuntamiento Municipal, 5- Dirección General de Presupuesto (DIGEPRES), 6 - Dirección General de Contabilidad Gubernamental(DIGECOG)



**MINISTERIO DE HACIENDA**  
**DIRECCIÓN GENERAL DE PRESUPUESTO**  
EJECUCIÓN DE LOS GASTOS Y APLICACIONES FINANCIERAS POR DESTINO DE FONDOS Y ESTRUCTURA PROGRAMÁTICA  
CORRESPONDIENTE A MAYO DEL AÑO 2018

CÓDIGO DEL CAPÍTULO : 7116  
DENOMINACIÓN : AYUNTAMIENTO MUNICIPAL DE SAN CRISTOBAL

DESTINO DE FONDO: INVERSION Y OBRAS

Destino de Fondos	Estructura						Clasificador del Gasto					Presupuesto			Ejecución del Gasto										
	Apropiación No Asig. Programas	Programa	Proyecto	Actividad / Obra	Institución Receptora	Código SNIP	Tipo	Objeto	Cuenta	Sub-Cuenta	Auxiliar	Denominación del Gasto	Función	Fuente de Financiamiento	Fuente Específica	Organismo Financiador	Presupuesto Original Año Actual	Modificaciones	Vigente	Acumulado Anterior	Comprometido	Devengado	Pagado	Devengado a la Fecha	Balance Disponible
1	2	3	4	5	6	7	8	9	10	11	12	13	14	15	16	17	18	19	20 = 18 + 0 - 19	21	22	23	24	25 = 21 + 23	26 = 20 - 25
		11	6	0055			2	7	2			INFRAESTRUCTURA					0.00	3,217,304.00	3,217,304.00	0.00	22,290.40	718,562.42	718,562.42	718,562.42	2,498,741.58
		11	6	0055			2	7	2	7		Obras urbanísticas					0.00	3,217,304.00	3,217,304.00	0.00	22,290.40	718,562.42	718,562.42	718,562.42	2,498,741.58
I		11	6	0055			2	7	2	7	1	Obras urbanísticas	####	20	1955	100	0.00	3,217,304.00	3,217,304.00	0.00	22,290.40	718,562.42	718,562.42	718,562.42	2,498,741.58
		11	6	0056								Remozamiento Parque Teo Cruz - Av. Constitucion					0.00	1,014,830.60	1,014,830.60	0.00	3,662.28	223,540.34	223,540.34	223,540.34	791,290.26
		11	6	0056			2	7				OBRAS					0.00	1,014,830.60	1,014,830.60	0.00	3,662.28	223,540.34	223,540.34	223,540.34	791,290.26
		11	6	0056			2	7	2			INFRAESTRUCTURA					0.00	1,014,830.60	1,014,830.60	0.00	3,662.28	223,540.34	223,540.34	223,540.34	791,290.26
		11	6	0056			2	7	2	7		Obras urbanísticas					0.00	1,014,830.60	1,014,830.60	0.00	3,662.28	223,540.34	223,540.34	223,540.34	791,290.26
I		11	6	0056			2	7	2	7	1	Obras urbanísticas	####	20	1955	100	0.00	1,014,830.60	1,014,830.60	0.00	3,662.28	223,540.34	223,540.34	223,540.34	791,290.26
		11	6	0057								Construcción de Gradas y Pinturas (Cancha) - Sector los Novas RM 03					0.00	782,789.50	782,789.50	658,809.77	9,469.00	5,675.60	5,675.60	664,485.37	118,304.13
		11	6	0057			2	7				OBRAS					0.00	782,789.50	782,789.50	658,809.77	9,469.00	5,675.60	5,675.60	664,485.37	118,304.13
		11	6	0057			2	7	2			INFRAESTRUCTURA					0.00	782,789.50	782,789.50	658,809.77	9,469.00	5,675.60	5,675.60	664,485.37	118,304.13
		11	6	0057			2	7	2	7		Obras urbanísticas					0.00	782,789.50	782,789.50	658,809.77	9,469.00	5,675.60	5,675.60	664,485.37	118,304.13
I		11	6	0057			2	7	2	7	1	Obras urbanísticas	####	20	1955	100	0.00	782,789.50	782,789.50	658,809.77	9,469.00	5,675.60	5,675.60	664,485.37	118,304.13
		11	6	0058								Construcción Aceras, Contenes y Badenes - Sector Jeringa - Las Flores					0.00	1,635,242.51	1,635,242.51	857,291.95	13,989.09	10,747.98	10,747.98	868,039.93	767,202.58
		11	6	0058			2	7				OBRAS					0.00	1,635,242.51	1,635,242.51	857,291.95	13,989.09	10,747.98	10,747.98	868,039.93	767,202.58
		11	6	0058			2	7	2			INFRAESTRUCTURA					0.00	1,635,242.51	1,635,242.51	857,291.95	13,989.09	10,747.98	10,747.98	868,039.93	767,202.58
		11	6	0058			2	7	2	7		Obras urbanísticas					0.00	1,635,242.51	1,635,242.51	857,291.95	13,989.09	10,747.98	10,747.98	868,039.93	767,202.58
I		11	6	0058			2	7	2	7	1	Obras urbanísticas	####	20	1955	100	0.00	1,635,242.51	1,635,242.51	857,291.95	13,989.09	10,747.98	10,747.98	868,039.93	767,202.58
		11	6	0059								Remozamiento Parque 6 de Noviembre y Remozamiento Parques Piedra Vivas					0.00	832,059.65	832,059.65	0.00	0.00	0.00	0.00	0.00	832,059.65
		11	6	0059			2	7				OBRAS					0.00	832,059.65	832,059.65	0.00	0.00	0.00	0.00	0.00	832,059.65
		11	6	0059			2	7	2			INFRAESTRUCTURA					0.00	832,059.65	832,059.65	0.00	0.00	0.00	0.00	0.00	832,059.65
		11	6	0059			2	7	2	7		Obras urbanísticas					0.00	832,059.65	832,059.65	0.00	0.00	0.00	0.00	0.00	832,059.65
I		11	6	0059			2	7	2	7	1	Obras urbanísticas	####	20	1955	100	0.00	832,059.65	832,059.65	0.00	0.00	0.00	0.00	0.00	832,059.65
		11	6	0060								Construcción De Grada y Baño - Canastica					0.00	950,000.00	950,000.00	183,362.67	0.00	0.00	0.00	183,362.67	766,637.33

1-Cotraloría General de la República, 2- Camara de Cuentas, 3-Comisión de Fiscalización y Control, 4- Ayuntamiento Municipal, 5- Dirección General de Presupuesto (DIGEPRES), 6 - Dirección General de Contabilidad Gubernamental(DIGECOG)

Nota: Los Ayuntamientos y Juntas de Distrito Municipales utilizaran la cantidad de programas de acuerdo a las actividades que se desarrollan en el mismo.



**MINISTERIO DE HACIENDA**  
**DIRECCIÓN GENERAL DE PRESUPUESTO**  
**EJECUCIÓN DE LOS GASTOS Y APLICACIONES FINANCIERAS POR DESTINO DE FONDOS Y ESTRUCTURA PROGRAMÁTICA**  
CORRESPONDIENTE A MAYO DEL AÑO 2018

CÓDIGO DEL CAPÍTULO : 7116

DENOMINACIÓN : AYUNTAMIENTO MUNICIPAL DE SAN CRISTOBAL

DESTINO DE FONDO: INVERSION Y OBRAS

Destino de Fondos	Estructura					Clasificador del Gasto							Presupuesto			Ejecución del Gasto									
	1	2	3	4	5	6	7	8	9	10	11	12	13	14	15	16	17	18	19	20 = 18 + 0 - 19	21	22	23	24	25 = 21 + 23
Apropiación No Asig. Programas	Programa	Proyecto	Actividad / Obra	Institución Receptora	Código SNIP	Tipo	Objeto	Cuenta	Sub-Cuenta	Auxiliar	Denominación del Gasto	Función	Fuente de Financiamiento	Fuente Específica	Organismo Financiador	Presupuesto Original Año Actual	Modificaciones	Vigente	Acumulado Anterior	Comprometido	Devengado	Pagado	Devengado a la Fecha	Balance Disponible	
	11	6	0060			2	7				OBRAS					0.00	950,000.00	950,000.00	183,362.67	0.00	0.00	0.00	183,362.67	766,637.33	
	11	6	0060			2	7	2			INFRAESTRUCTURA					0.00	950,000.00	950,000.00	183,362.67	0.00	0.00	0.00	183,362.67	766,637.33	
	11	6	0060			2	7	2	7		Obras urbanísticas					0.00	950,000.00	950,000.00	183,362.67	0.00	0.00	0.00	183,362.67	766,637.33	
I	11	6	0060			2	7	2	7	1	Obras urbanísticas	####	20	1955	100	0.00	950,000.00	950,000.00	183,362.67	0.00	0.00	0.00	183,362.67	766,637.33	
	11	7									Construcción Infraestructuras Culturales, Educativas y Religiosas					7,500,000.00	4,307,393.36	11,807,393.36	850,883.54	14,541.19	192,958.34	192,958.34	1,043,841.88	10,763,551.48	
	11	7	0051								PP - CONSTRUCCION DE UN CENTRO COMUNAL - SECTOR LAS FLORES					2,500,000.00	0.00	2,500,000.00	0.00	0.00	0.00	0.00	0.00	2,500,000.00	
	11	7	0051			2	7				OBRAS					2,500,000.00	0.00	2,500,000.00	0.00	0.00	0.00	0.00	0.00	2,500,000.00	
	11	7	0051			2	7	1			OBRAS EN EDIFICACIONES					2,500,000.00	0.00	2,500,000.00	0.00	0.00	0.00	0.00	0.00	2,500,000.00	
	11	7	0051			2	7	1	2		Obras para edificación no residencial					2,500,000.00	0.00	2,500,000.00	0.00	0.00	0.00	0.00	0.00	2,500,000.00	
I	11	7	0051			2	7	1	2	1	Obras para edificación no residencial	####	30	9996	102	2,500,000.00	0.00	2,500,000.00	0.00	0.00	0.00	0.00	0.00	0.00	2,500,000.00
	11	7	0052								PP - CONSTRUCCION DE UN CENTRO COMUNAL - SECTOR KM 5					2,500,000.00	0.00	2,500,000.00	332,541.41	0.00	0.00	0.00	332,541.41	2,167,458.59	
	11	7	0052			2	7				OBRAS					2,500,000.00	0.00	2,500,000.00	332,541.41	0.00	0.00	0.00	332,541.41	2,167,458.59	
	11	7	0052			2	7	1			OBRAS EN EDIFICACIONES					2,500,000.00	0.00	2,500,000.00	332,541.41	0.00	0.00	0.00	332,541.41	2,167,458.59	
	11	7	0052			2	7	1	2		Obras para edificación no residencial					2,500,000.00	0.00	2,500,000.00	332,541.41	0.00	0.00	0.00	332,541.41	2,167,458.59	
I	11	7	0052			2	7	1	2	1	Obras para edificación no residencial	####	30	9996	102	2,500,000.00	0.00	2,500,000.00	332,541.41	0.00	0.00	0.00	332,541.41	2,167,458.59	
	11	7	0053								CONSTRUCCION DE UN CENTRO COMUNAL - SECTOR POMIER, BARRIO VILLEGAS					2,500,000.00	0.00	2,500,000.00	0.00	0.00	0.00	0.00	0.00	2,500,000.00	
	11	7	0053			2	7				OBRAS					2,500,000.00	0.00	2,500,000.00	0.00	0.00	0.00	0.00	0.00	2,500,000.00	
	11	7	0053			2	7	1			OBRAS EN EDIFICACIONES					2,500,000.00	0.00	2,500,000.00	0.00	0.00	0.00	0.00	0.00	2,500,000.00	
	11	7	0053			2	7	1	2		Obras para edificación no residencial					2,500,000.00	0.00	2,500,000.00	0.00	0.00	0.00	0.00	0.00	2,500,000.00	
I	11	7	0053			2	7	1	2	1	Obras para edificación no residencial	####	30	9996	102	2,500,000.00	0.00	2,500,000.00	0.00	0.00	0.00	0.00	0.00	0.00	2,500,000.00
	11	7	0054								Readecuación Edificio y Anexo Ayuntamiento					0.00	2,300,000.00	2,300,000.00	0.00	6,049.16	192,958.34	192,958.34	192,958.34	2,107,041.66	
	11	7	0054			2	7				OBRAS					0.00	2,300,000.00	2,300,000.00	0.00	6,049.16	192,958.34	192,958.34	192,958.34	2,107,041.66	
	11	7	0054			2	7	1			OBRAS EN EDIFICACIONES					0.00	2,300,000.00	2,300,000.00	0.00	6,049.16	192,958.34	192,958.34	192,958.34	2,107,041.66	
	11	7	0054			2	7	1	2		Obras para edificación no residencial					0.00	2,300,000.00	2,300,000.00	0.00	6,049.16	192,958.34	192,958.34	192,958.34	2,107,041.66	

1-Cotraloría General de la República, 2- Cámara de Cuentas, 3- Comisión de Fiscalización y Control, 4- Ayuntamiento Municipal, 5- Dirección General de Presupuesto (DIGEPRES), 6 - Dirección General de Contabilidad Gubernamental (DIGECOG)

Nota: Los Ayuntamientos y Juntas de Distrito Municipales utilizarán la cantidad de programas de acuerdo a las actividades que se desarrollan en el mismo.



**MINISTERIO DE HACIENDA**  
**DIRECCIÓN GENERAL DE PRESUPUESTO**  
EJECUCIÓN DE LOS GASTOS Y APLICACIONES FINANCIERAS POR DESTINO DE FONDOS Y ESTRUCTURA PROGRAMÁTICA  
CORRESPONDIENTE A MAYO DEL AÑO 2018

**CÓDIGO DEL CAPÍTULO : 7116**  
**DENOMINACIÓN : AYUNTAMIENTO MUNICIPAL DE SAN CRISTOBAL**

**DESTINO DE FONDO: INVERSION Y OBRAS**

Destino de Fondos	Estructura					Clasificador del Gasto						Presupuesto			Ejecución del Gasto										
	Apropiación No Asig. Programas	Programa	Proyecto	Actividad / Obra	Institución Receptora	Código SNIP	Tipo	Objeto	Cuenta	Sub-Cuenta	Auxiliar	Denominación del Gasto	Función	Fuente de Financiamiento	Fuente Específica	Organismo Financiador	Presupuesto Original Año Actual	Modificaciones	Vigente	Acumulado Anterior	Comprometido	Devengado	Pagado	Devengado a la Fecha	Balance Disponible
1	2	3	4	5	6	7	8	9	10	11	12	13	14	15	16	17	18	19	20 = 18 + 0 - 19	21	22	23	24	25 = 21 + 23	26 = 20 - 25
I		11	7	0054			2	7	1	2	1	Obras para edificación no residencial	####	20	1955	100	0.00	2,300,000.00	2,300,000.00	0.00	6,049.16	192,958.34	192,958.34	192,958.34	2,107,041.66
		11	7	0055								Construccion Centro Comunal Naranjo Dulce, el Pomier					0.00	2,007,393.36	2,007,393.36	518,342.13	8,492.03	0.00	0.00	518,342.13	1,489,051.23
		11	7	0055			2	7				OBRAS					0.00	2,007,393.36	2,007,393.36	518,342.13	8,492.03	0.00	0.00	518,342.13	1,489,051.23
		11	7	0055			2	7	1			OBRAS EN EDIFICACIONES					0.00	2,007,393.36	2,007,393.36	518,342.13	8,492.03	0.00	0.00	518,342.13	1,489,051.23
		11	7	0055			2	7	1	2		Obras para edificación no residencial					0.00	2,007,393.36	2,007,393.36	518,342.13	8,492.03	0.00	0.00	518,342.13	1,489,051.23
I		11	7	0055			2	7	1	2	1	Obras para edificación no residencial	####	20	1955	100	0.00	2,007,393.36	2,007,393.36	518,342.13	8,492.03	0.00	0.00	518,342.13	1,489,051.23
		12										Gestión y Administración de Servicios Públicos					5,900,000.00	0.00	5,900,000.00	298,067.43	66,307.54	58,099.87	58,099.87	356,167.30	5,543,832.70
		12	0														5,900,000.00	0.00	5,900,000.00	298,067.43	66,307.54	58,099.87	58,099.87	356,167.30	5,543,832.70
		12	0	0005								Administración y Reparación de Unidades Motorizadas					5,900,000.00	0.00	5,900,000.00	298,067.43	66,307.54	58,099.87	58,099.87	356,167.30	5,543,832.70
		12	0	0005			2	2				CONTRATACIÓN DE SERVICIOS					400,000.00	0.00	400,000.00	298,067.43	7,087.07	53,117.34	53,117.34	351,184.77	48,815.23
		12	0	0005			2	2	7			SERVICIOS DE CONSERVACION, REPARACIONES MENORES E INSTALACIONES TEMPORALES					400,000.00	0.00	400,000.00	298,067.43	7,087.07	53,117.34	53,117.34	351,184.77	48,815.23
		12	0	0005			2	2	7	2		Mantenimiento y reparación de maquinaria y equipos					400,000.00	0.00	400,000.00	298,067.43	7,087.07	53,117.34	53,117.34	351,184.77	48,815.23
I		12	0	0005			2	2	7	2	6	Mantenimiento y reparacion de equipos de transporte tracción elevación	####	20	1955	100	400,000.00	0.00	400,000.00	298,067.43	7,087.07	53,117.34	53,117.34	351,184.77	48,815.23
		12	0	0005			2	6				BIENES MUEBLES, INMUEBLES E INTANGIBLES					5,500,000.00	0.00	5,500,000.00	0.00	59,220.47	4,982.53	4,982.53	4,982.53	5,495,017.47
		12	0	0005			2	6	4			VEHICULOS Y EQUIPO DE TRANSPORTE, TRACCIÓN Y ELEVACIÓN					5,000,000.00	0.00	5,000,000.00	0.00	59,000.00	0.00	0.00	0.00	5,000,000.00
		12	0	0005			2	6	4	1		Automóviles y camiones					5,000,000.00	0.00	5,000,000.00	0.00	59,000.00	0.00	0.00	0.00	5,000,000.00
I		12	0	0005			2	6	4	1	1	Automóviles y camiones	####	30	9996	102	5,000,000.00	0.00	5,000,000.00	0.00	59,000.00	0.00	0.00	0.00	5,000,000.00
		12	0	0005			2	6	5			MAQUINARIA, OTROS EQUIPOS Y HERRAMIENTAS					500,000.00	0.00	500,000.00	0.00	220.47	4,982.53	4,982.53	4,982.53	495,017.47
		12	0	0005			2	6	5	7		Herramientas y máquinas-herramientas					500,000.00	0.00	500,000.00	0.00	220.47	4,982.53	4,982.53	4,982.53	495,017.47
I		12	0	0005			2	6	5	7	1	Herramientas y máquinas-herramientas	####	20	1955	100	500,000.00	0.00	500,000.00	0.00	220.47	4,982.53	4,982.53	4,982.53	495,017.47
	96											Deuda Pública Y Otras Operaciones Financieras					4,000,000.00	2,601,265.81	6,601,265.81	6,395,180.50	136,648.54	64,564.54	64,564.54	6,459,745.04	141,520.77

1-Cotraloría General de la República, 2- Camara de Cuentas, 3-Comisión de Fiscalización y Control, 4- Ayuntamiento Municipal, 5- Dirección General de Presupuesto (DIGEPRES), 6 - Dirección General de Contabilidad Gubernamental (DIGECOG)

Nota: Los Ayuntamientos y Juntas de Distrito Municipales utilizaran la cantidad de programas de acuerdo a las actividades que se desarrollan en el mismo.



**MINISTERIO DE HACIENDA**  
**DIRECCIÓN GENERAL DE PRESUPUESTO**  
EJECUCIÓN DE LOS GASTOS Y APLICACIONES FINANCIERAS POR DESTINO DE FONDOS Y ESTRUCTURA PROGRAMÁTICA  
CORRESPONDIENTE A MAYO DEL AÑO 2018

CÓDIGO DEL CAPÍTULO : 7116  
DENOMINACIÓN : AYUNTAMIENTO MUNICIPAL DE SAN CRISTOBAL

DESTINO DE FONDO: INVERSION Y OBRAS

Destino de Fondos	Estructura						Clasificador del Gasto					Presupuesto			Ejecución del Gasto										
	Apropiación No Asig. Programas	Programa	Proyecto	Actividad / Obra	Institución Receptora	Código SNIP	Tipo	Objeto	Cuenta	Sub-Cuenta	Auxiliar	Denominación del Gasto	Función	Fuente de Financiamiento	Fuente Especifica	Organismo Financiador	Presupuesto Original Año Actual	Modificaciones	Vigente	Acumulado Anterior	Comprometido	Devengado	Pagado	Devengado a la Fecha	Balance Disponible
1	2	3	4	5	6	7	8	9	10	11	12	13	14	15	16	17	18	19	20 = 18 + 0 - 19	21	22	23	24	25 = 21 + 23	26 = 20 - 25
	96		0														4,000,000.00	2,601,265.81	6,601,265.81	6,395,180.50	136,648.54	64,564.54	64,564.54	6,459,745.04	141,520.77
	96		0	0003								Deuda Publica y Otras Operaciones Financieras - Inversion					4,000,000.00	2,601,265.81	6,601,265.81	6,395,180.50	136,648.54	64,564.54	64,564.54	6,459,745.04	141,520.77
	96		0	0003			4	2				DISMINUCION DE PASIVOS					4,000,000.00	2,601,265.81	6,601,265.81	6,395,180.50	136,648.54	64,564.54	64,564.54	6,459,745.04	141,520.77
	96		0	0003			4	2	1			Disminucion de pasivos corrientes					4,000,000.00	2,601,265.81	6,601,265.81	6,395,180.50	136,648.54	64,564.54	64,564.54	6,459,745.04	141,520.77
	96		0	0003			4	2	1	1		Disminucion de cuentas por pagar de corto plazo					4,000,000.00	2,601,265.81	6,601,265.81	6,395,180.50	136,648.54	64,564.54	64,564.54	6,459,745.04	141,520.77
I	96		0	0003			4	2	1	1	1	Disminucion de cuentas por pagar de corto plazo internas	0	20	1955	100	4,000,000.00	2,601,265.81	6,601,265.81	6,395,180.50	136,648.54	64,564.54	64,564.54	6,459,745.04	141,520.77
	98											Adm. de Contribuciones Especiales (Transf. Priv.)					2,000,000.00	0.00	2,000,000.00	0.00	0.00	0.00	0.00	0.00	2,000,000.00
	98		0														2,000,000.00	0.00	2,000,000.00	0.00	0.00	0.00	0.00	0.00	2,000,000.00
	98		0														2,000,000.00	0.00	2,000,000.00	0.00	0.00	0.00	0.00	0.00	2,000,000.00
	98		0				2	5				TRANSFERENCIAS DE CAPITAL					2,000,000.00	0.00	2,000,000.00	0.00	0.00	0.00	0.00	0.00	2,000,000.00
	98		0				2	5	1			TRANSFERENCIAS DE CAPITAL AL SECTOR PRIVADO					2,000,000.00	0.00	2,000,000.00	0.00	0.00	0.00	0.00	0.00	2,000,000.00
	98		0				2	5	1	2		Transferencias de capital a asociaciones Privadas sin Fines de Lucro					2,000,000.00	0.00	2,000,000.00	0.00	0.00	0.00	0.00	0.00	2,000,000.00
I	98		0				2	5	1	2	1	Transferencias de capital a asociaciones Privadas sin Fines de Lucro	####	30	9996	102	2,000,000.00	0.00	2,000,000.00	0.00	0.00	0.00	0.00	0.00	2,000,000.00
<b>Totales</b>																	139,682,271.31	53,001,617.33	192,683,888.64	48,859,341.50	1,521,735.51	12,949,209.94	12,949,209.94	61,808,551.44	130,875,337.20

1-Cotraloría General de la República, 2-Camara de Cuentas, 3-Comisión de Fiscalización y Control, 4- Ayuntamiento Municipal, 5- Dirección General de Presupuesto (DIGEPRES), 6 - Dirección General de Contabilidad Gubernamental (DIGECOG)  
Nota: Los Ayuntamientos y Juntas de Distrito Municipales utilizarán la cantidad de programas de acuerdo a las actividades que se desarrollan en el mismo.



**MINISTERIO DE HACIENDA**  
**DIRECCIÓN GENERAL DE PRESUPUESTO**  
EJECUCIÓN DE LOS GASTOS Y APLICACIONES FINANCIERAS POR DESTINO DE FONDOS Y ESTRUCTURA PROGRAMÁTICA  
CORRESPONDIENTE A MAYO DEL AÑO 2018

**CÓDIGO DEL CAPÍTULO : 7116**  
**DENOMINACIÓN : AYUNTAMIENTO MUNICIPAL DE SAN CRISTOBAL**

**DESTINO DE FONDO: SERVICIOS MUNICIPALES**

Destino de Fondos	Estructura							Clasificador del Gasto					Presupuesto				Ejecución del Gasto								
	Apropiación No Asig. Programas	Programa	Proyecto	Actividad / Obra	Institución Receptora	Código SNIP	Tipo	Objeto	Cuenta	Sub-Cuenta	Auxiliar	Denominación del Gasto	Función	Fuente de Financiamiento	Fuente Especifica	Organismo Financiador	Presupuesto Original Año Actual	Modificaciones	Vigente	Acumulado Anterior	Comprometido	Devengado	Pagado	Devengado a la Fecha	Balance Disponible
	1	0										Normas, Políticas y Administración Municipal					79,863,679.78	993,000.00	80,856,679.78	21,802,344.25	1,221,297.53	8,983,437.42	8,983,437.42	30,785,781.67	50,070,898.11
	1	0	0001									Normas y Seguimientos					3,629,000.00	0.00	3,629,000.00	713,802.90	2,663.55	154,305.17	154,305.17	868,108.07	2,760,891.93
	1	0	0001				2	1				REMUNERACIONES Y CONTRIBUCIONES					1,345,000.00	0.00	1,345,000.00	0.00	0.00	0.00	0.00	0.00	1,345,000.00
	1	0	0001				2	1	2			SOBRESUELDOS					1,345,000.00	0.00	1,345,000.00	0.00	0.00	0.00	0.00	0.00	1,345,000.00
	1	0	0001				2	1	2	2		Compensación					1,345,000.00	0.00	1,345,000.00	0.00	0.00	0.00	0.00	0.00	1,345,000.00
S	1	0	0001				2	1	2	2	8	Compensaciones especiales	####	20	1955	100	1,345,000.00	0.00	1,345,000.00	0.00	0.00	0.00	0.00	0.00	1,345,000.00
	1	0	0001				2	3				MATERIALES Y SUMINISTROS					2,284,000.00	0.00	2,284,000.00	713,802.90	2,663.55	154,305.17	154,305.17	868,108.07	1,415,891.93
	1	0	0001				2	3	7			COMBUSTIBLES, LUBRICANTES, PRODUCTOS QUIMICOS Y CONEXOS					2,284,000.00	0.00	2,284,000.00	713,802.90	2,663.55	154,305.17	154,305.17	868,108.07	1,415,891.93
	1	0	0001				2	3	7	1		Combustibles y lubricantes					2,284,000.00	0.00	2,284,000.00	713,802.90	2,663.55	154,305.17	154,305.17	868,108.07	1,415,891.93
S	1	0	0001				2	3	7	1	1	Gasolina	####	20	1955	100	2,284,000.00	0.00	2,284,000.00	713,802.90	2,663.55	154,305.17	154,305.17	868,108.07	1,415,891.93
	1	0	0003									Division de Juventud					69,674,211.78	993,000.00	70,667,211.78	19,700,487.63	1,218,633.98	8,392,642.39	8,392,642.39	28,093,130.02	42,574,081.76
	1	0	0003				2	1				REMUNERACIONES Y CONTRIBUCIONES					13,855,173.61	0.00	13,855,173.61	4,577,914.51	0.00	1,249,188.99	1,249,188.99	5,827,103.50	8,028,070.11
	1	0	0003				2	1	1			REMUNERACIONES					12,150,137.20	0.00	12,150,137.20	4,513,117.26	0.00	1,249,188.99	1,249,188.99	5,762,306.25	6,387,830.95
	1	0	0003				2	1	1	1		Sueldos fijos					1,812,000.00	0.00	1,812,000.00	0.00	0.00	0.00	0.00	0.00	1,812,000.00
S	1	0	0003				2	1	1	1	1	Sueldos fijos	####	20	1955	100	1,812,000.00	0.00	1,812,000.00	0.00	0.00	0.00	0.00	0.00	1,812,000.00
	1	0	0003				2	1	1	2		Remuneraciones al personal con carácter transitorio					8,941,972.80	0.00	8,941,972.80	4,128,317.54	0.00	1,181,717.78	1,181,717.78	5,310,035.32	3,631,937.48
S	1	0	0003				2	1	1	2	2	Sueldos de personal nominal	####	20	1955	100	8,941,972.80	0.00	8,941,972.80	4,128,317.54	0.00	1,181,717.78	1,181,717.78	5,310,035.32	3,631,937.48
	1	0	0003				2	1	1	4		Sueldo anual no.13					896,164.40	0.00	896,164.40	0.00	0.00	0.00	0.00	0.00	896,164.40
S	1	0	0003				2	1	1	4	1	Sueldo anual no.13	####	20	1955	100	745,164.40	0.00	745,164.40	0.00	0.00	0.00	0.00	0.00	745,164.40
	1	0	0003				2	1	1	4	1	Sueldo anual no.13					151,000.00	0.00	151,000.00	0.00	0.00	0.00	0.00	0.00	151,000.00
S	1	0	0003				2	1	1	5		Prestaciones económicas					500,000.00	0.00	500,000.00	384,799.72	0.00	67,471.21	67,471.21	452,270.93	47,729.07
S	1	0	0003				2	1	1	5	1	Prestaciones económicas	####	20	1955	100	500,000.00	0.00	500,000.00	384,799.72	0.00	67,471.21	67,471.21	452,270.93	47,729.07

1-Cotraloría General de la República, 2- Cámara de Cuentas, 3-Comisión de Fiscalización y Control, 4- Ayuntamiento Municipal, 5- Dirección General de Presupuesto (DIGEPRES), 6 - Dirección General de Contabilidad Gubernamental (DIGECOG)  
Nota: Los Ayuntamientos y Juntas de Distrito Municipales utilizarán la cantidad de programas de acuerdo a las actividades que se desarrollan en el mismo.



**MINISTERIO DE HACIENDA**  
**DIRECCIÓN GENERAL DE PRESUPUESTO**  
**EJECUCIÓN DE LOS GASTOS Y APLICACIONES FINANCIERAS POR DESTINO DE FONDOS Y ESTRUCTURA PROGRAMÁTICA**  
CORRESPONDIENTE A MAYO DEL AÑO 2018

**CÓDIGO DEL CAPÍTULO : 7116**  
**DENOMINACIÓN : AYUNTAMIENTO MUNICIPAL DE SAN CRISTOBAL**

**DESTINO DE FONDO: SERVICIOS MUNICIPALES**

Destino de Fondos	Estructura							Clasificador del Gasto					Presupuesto			Ejecución del Gasto									
	Apropiación No. Asig. Programas	Programa	Proyecto	Actividad / Obra	Institución Receptora	Código SNIP	Tipo	Objeto	Cuenta	Sub-Cuenta	Auxiliar	Denominación del Gasto	Función	Fuente de Financiamiento	Fuente Especifica	Organismo Financiador	Presupuesto Original Año Actual	Modificaciones	Vigente	Acumulado Anterior	Comprometido	Devengado	Pagado	Devengado a la Fecha	Balance Disponible
		1	0	0003			2	1	2			<b>SOBRESUELDOS</b>					50,000.00	100,000.00	150,000.00	64,797.25	0.00	0.00	0.00	64,797.25	85,202.75
		1	0	0003			2	1	2	2		Compensación					50,000.00	100,000.00	150,000.00	64,797.25	0.00	0.00	0.00	64,797.25	85,202.75
S		1	0	0003			2	1	2	2	8	Compensaciones especiales	####	20	1955	100	50,000.00	100,000.00	150,000.00	64,797.25	0.00	0.00	0.00	64,797.25	85,202.75
		1	0	0003			2	1	5			<b>CONTRIBUCIONES A LA SEGURIDAD SOCIAL</b>					1,655,036.41	-100,000.00	1,555,036.41	0.00	0.00	0.00	0.00	0.00	1,555,036.41
		1	0	0003			2	1	5	1		Contribuciones al seguro de salud					762,456.67	-100,000.00	662,456.67	0.00	0.00	0.00	0.00	0.00	662,456.67
S		1	0	0003			2	1	5	1	1	Contribuciones al seguro de salud	####	20	1955	100	633,985.87	-100,000.00	533,985.87	0.00	0.00	0.00	0.00	0.00	533,985.87
		1	0	0003			2	1	5	1	1	Contribuciones al seguro de salud	####	20	1955	100	128,470.80	0.00	128,470.80	0.00	0.00	0.00	0.00	0.00	128,470.80
		1	0	0003			2	1	5	2		Contribuciones al seguro de pensiones					763,532.07	0.00	763,532.07	0.00	0.00	0.00	0.00	0.00	763,532.07
S		1	0	0003			2	1	5	2	1	Contribuciones al seguro de pensiones	####	20	1955	100	634,880.07	0.00	634,880.07	0.00	0.00	0.00	0.00	0.00	634,880.07
		1	0	0003			2	1	5	2	1	Contribuciones al seguro de pensiones	####	20	1955	100	128,652.00	0.00	128,652.00	0.00	0.00	0.00	0.00	0.00	128,652.00
		1	0	0003			2	1	5	3		Contribuciones al seguro de riesgo laboral					129,047.67	0.00	129,047.67	0.00	0.00	0.00	0.00	0.00	129,047.67
S		1	0	0003			2	1	5	3	1	Contribuciones al seguro de riesgo laboral	####	20	1955	100	107,303.67	0.00	107,303.67	0.00	0.00	0.00	0.00	0.00	107,303.67
		1	0	0003			2	1	5	3	1	Contribuciones al seguro de riesgo laboral	####	20	1955	100	21,744.00	0.00	21,744.00	0.00	0.00	0.00	0.00	0.00	21,744.00
		1	0	0003			2	2				<b>CONTRATACIÓN DE SERVICIOS</b>					53,068,239.27	993,000.00	54,061,239.27	14,488,822.30	1,107,259.15	6,911,686.22	6,911,686.22	21,400,508.52	32,660,730.75
		1	0	0003			2	2	1			<b>SERVICIOS BASICOS</b>					48,180,337.60	0.00	48,180,337.60	11,917,337.38	942,867.42	6,184,093.84	6,184,093.84	18,101,431.22	30,078,906.38
		1	0	0003			2	2	1	3		Teléfono local					1,200,000.00	0.00	1,200,000.00	334,932.59	14,045.54	112,847.61	112,847.61	447,780.20	752,219.80
S		1	0	0003			2	2	1	3	1	Teléfono local	####	20	1955	100	1,200,000.00	0.00	1,200,000.00	334,932.59	14,045.54	112,847.61	112,847.61	447,780.20	752,219.80
		1	0	0003			2	2	1	5		<b>Servicio de internet y televisión por cable</b>					50,000.00	0.00	50,000.00	11,404.79	821.88	10,246.23	10,246.23	21,651.02	28,348.98
S		1	0	0003			2	2	1	5	1	Servicio de internet y televisión por cable	####	20	1955	100	50,000.00	0.00	50,000.00	11,404.79	821.88	10,246.23	10,246.23	21,651.02	28,348.98
		1	0	0003			2	2	1	6		<b>Electricidad</b>					500,000.00	0.00	500,000.00	0.00	0.00	0.00	0.00	0.00	500,000.00

1-Cotraloría General de la República, 2- Cámara de Cuentas, 3-Comisión de Fiscalización y Control, 4- Ayuntamiento Municipal, 5- Dirección General de Presupuesto (DIGEPRES), 6 - Dirección General de Contabilidad Gubernamental (DIGECOG)

Nota: Los Ayuntamientos y Juntas de Distrito Municipales utilizaran la cantidad de programas de acuerdo a las actividades que se desarrollan en el mismo.



**MINISTERIO DE HACIENDA**  
**DIRECCIÓN GENERAL DE PRESUPUESTO**  
**EJECUCIÓN DE LOS GASTOS Y APLICACIONES FINANCIERAS POR DESTINO DE FONDOS Y ESTRUCTURA PROGRAMÁTICA**  
CORRESPONDIENTE A MAYO DEL AÑO 2018

**CÓDIGO DEL CAPÍTULO : 7116**  
**DENOMINACIÓN : AYUNTAMIENTO MUNICIPAL DE SAN CRISTOBAL**

**DESTINO DE FONDO: SERVICIOS MUNICIPALES**

Destino de Fondos	Estructura					Clasificador del Gasto							Presupuesto				Ejecución del Gasto									
	Apropiación No Asig. Programas	Programa	Proyecto	Actividad / Obra	Institución Receptora	Código SNIP	Tipo	Objeto	Cuenta	Sub-Cuenta	Auxiliar	Denominación del Gasto	Función	Fuente de Financiamiento	Fuente Especifica	Organismo Financiador	Presupuesto Original Año Actual	Modificaciones	Vigente	Acumulado Anterior	Comprometido	Devengado	Pagado	Devengado a la Fecha	Balance Disponible	
S	1	0	0003				2	2	1	6	1	Energía eléctrica	####	20	1955	100	500,000.00	0.00	500,000.00	0.00	0.00	0.00	0.00	0.00	0.00	500,000.00
S	1	0	0003				2	2	1	7	1	Agua	####	30	9996	102	30,337.60	0.00	30,337.60	0.00	0.00	0.00	0.00	0.00	0.00	30,337.60
S	1	0	0003				2	2	1	8	1	Recolección de residuos sólidos	####	20	1955	100	46,400,000.00	0.00	46,400,000.00	11,571,000.00	928,000.00	6,061,000.00	6,061,000.00	17,632,000.00	28,768,000.00	
S	1	0	0003				2	2	2			PUBLICIDAD IMPRESIÓN Y ENCUADERNACION	####				1,247,863.50	0.00	1,247,863.50	529,056.52	127,621.40	252,381.08	252,381.08	781,437.60	466,425.90	
S	1	0	0003				2	2	2	1	1	Publicidad y propaganda	####	20	1955	100	1,000,000.00	0.00	1,000,000.00	456,080.52	124,276.40	248,765.08	248,765.08	704,845.60	295,154.40	
S	1	0	0003				2	2	2	2	1	Impresión y encuadernación	####	20	1955	100	247,863.50	0.00	247,863.50	72,976.00	3,345.00	3,616.00	3,616.00	76,592.00	171,271.50	
S	1	0	0003				2	2	3			VIÁTICOS	####				600,000.00	0.00	600,000.00	369,403.74	0.00	0.00	0.00	369,403.74	230,596.26	
S	1	0	0003				2	2	3	1	1	Viáticos dentro del país	####	20	1955	100	100,000.00	0.00	100,000.00	0.00	0.00	0.00	0.00	0.00	100,000.00	
S	1	0	0003				2	2	3	2	1	Viáticos fuera del país	####	20	1955	100	500,000.00	0.00	500,000.00	369,403.74	0.00	0.00	0.00	369,403.74	130,596.26	
S	1	0	0003				2	2	4			TRANSPORTE Y ALMACENAJE	####				200,000.00	0.00	200,000.00	183,638.83	0.00	0.00	0.00	183,638.83	16,361.17	
S	1	0	0003				2	2	4	1	1	Pasajes	####	20	1955	100	200,000.00	0.00	200,000.00	183,638.83	0.00	0.00	0.00	183,638.83	16,361.17	
S	1	0	0003				2	2	5			ALQUILERES Y RENTAS	####				50,000.00	0.00	50,000.00	20,669.49	0.00	3,720.51	3,720.51	24,390.00	25,610.00	
S	1	0	0003				2	2	5	4	1	Alquileres de equipos de transporte, tracción y elevación	####	20	1955	100	50,000.00	0.00	50,000.00	20,669.49	0.00	3,720.51	3,720.51	24,390.00	25,610.00	

1-Cofraloría General de la República, 2- Camara de Cuentas, 3-Comisión de Fiscalización y Control, 4- Ayuntamiento Municipal, 5- Dirección General de Presupuesto (DIGEPRES), 6 - Dirección General de Contabilidad Gubernamental (DIGECOG)



**MINISTERIO DE HACIENDA**  
**DIRECCIÓN GENERAL DE PRESUPUESTO**  
**EJECUCIÓN DE LOS GASTOS Y APLICACIONES FINANCIERAS POR DESTINO DE FONDOS Y ESTRUCTURA PROGRAMÁTICA**  
CORRESPONDIENTE A MAYO DEL AÑO 2018

**CÓDIGO DEL CAPÍTULO : 7116**  
**DENOMINACIÓN : AYUNTAMIENTO MUNICIPAL DE SAN CRISTOBAL**

**DESTINO DE FONDO: SERVICIOS MUNICIPALES**

Destino de Fondos	Estructura					Clasificador del Gasto						Presupuesto			Ejecución del Gasto										
	Apropiación No Asig. Programas	Programa	Proyecto	Actividad / Obra	Institución Receptora	Código SNIP	Tipo	Objeto	Cuenta	Sub-Cuenta	Auxiliar	Denominación del Gasto	Función	Fuente de Financiamiento	Fuente Especifica	Organismo Financiacior	Presupuesto Original Año Actual	Modificaciones	Vigente	Acumulado Anterior	Comprometido	Devengado	Pagado	Devengado a la Fecha	Balance Disponible
1	2	3	4	5	6	7	8	9	10	11	12	13	14	15	16	17	18	19	20 = 18 + 0 - 19	21	22	23	24	25 = 21 + 23	26 = 20 - 25
		1	0	0003			2	2	6			SEGUROS					351,000.00	0.00	351,000.00	0.00	7,839.54	192,160.46	192,160.46	192,160.46	158,839.54
		1	0	0003			2	2	6	2		Seguro de bienes muebles					200,000.00	0.00	200,000.00	0.00	7,839.54	192,160.46	192,160.46	192,160.46	7,839.54
S		1	0	0003			2	2	6	2	1	Seguro de bienes muebles	####	20	1955	100	200,000.00	0.00	200,000.00	0.00	7,839.54	192,160.46	192,160.46	192,160.46	7,839.54
		1	0	0003			2	2	6	3		Seguros de personas					151,000.00	0.00	151,000.00	0.00	0.00	0.00	0.00	0.00	151,000.00
S		1	0	0003			2	2	6	3	1	Seguros de personas	####	30	9998	102	151,000.00	0.00	151,000.00	0.00	0.00	0.00	0.00	0.00	151,000.00
		1	0	0003			2	2	7			SERVICIOS DE CONSERVACION, REPARACIONES MENORES E INSTALACIONES TEMPORALES					20,000.00	0.00	20,000.00	16,648.10	0.01	17.89	17.89	16,665.99	3,334.01
		1	0	0003			2	2	7	2		Mantenimiento y reparación de maquinaria y equipos					20,000.00	0.00	20,000.00	16,648.10	0.01	17.89	17.89	16,665.99	3,334.01
S		1	0	0003			2	2	7	2	6	Mantenimiento y reparación de equipos de transporte tracción elevación	####	20	1955	100	20,000.00	0.00	20,000.00	16,648.10	0.01	17.89	17.89	16,665.99	3,334.01
		1	0	0003			2	2	8			OTROS SERVICIOS NO INCLUIDOS EN CONCEPTOS ANTERIORES					2,419,038.17	993,000.00	3,412,038.17	1,452,068.24	28,930.78	279,312.44	279,312.44	1,731,380.68	1,680,657.49
		1	0	0003			2	2	8	1		Gastos judiciales					50,000.00	0.00	50,000.00	5,000.00	0.00	0.00	0.00	5,000.00	45,000.00
S		1	0	0003			2	2	8	1	1	Gastos judiciales	####	20	1955	100	50,000.00	0.00	50,000.00	5,000.00	0.00	0.00	0.00	5,000.00	45,000.00
		1	0	0003			2	2	8	4		Servicios funerarios y gastos conexos					300,000.00	-50,000.00	250,000.00	131,900.34	4,723.72	103,366.28	103,366.28	235,266.62	14,733.38
S		1	0	0003			2	2	8	4	1	Servicios funerarios y gastos conexos	####	20	1955	100	300,000.00	-50,000.00	250,000.00	131,900.34	4,723.72	103,366.28	103,366.28	235,266.62	14,733.38
		1	0	0003			2	2	8	6		Organización de eventos y festividades					1,000,000.00	1,043,000.00	2,043,000.00	1,100,214.00	4,914.86	100,272.26	100,272.26	1,200,486.26	842,513.74
S		1	0	0003			2	2	8	6	1	Eventos generales	####	20	1955	100	1,000,000.00	1,043,000.00	2,043,000.00	1,100,214.00	4,914.86	100,272.26	100,272.26	1,200,486.26	842,513.74
		1	0	0003			2	2	8	7		Servicios Técnicos y Profesionales					1,069,038.17	0.00	1,069,038.17	214,953.90	19,292.20	75,673.90	75,673.90	290,627.80	778,410.37
S		1	0	0003			2	2	8	7	3	Servicios de contabilidad y auditoría	####	30	9995	102	10,000.00	0.00	10,000.00	0.00	0.00	0.00	0.00	0.00	10,000.00
S		1	0	0003			2	2	8	7	6	Otros servicios técnicos profesionales	####	30	9998	102	600,000.00	0.00	600,000.00	214,953.90	19,292.20	75,673.90	75,673.90	290,627.80	309,372.20

1-Cotraloría General de la República, 2- Camara de Cuentas, 3-Comisión de Fiscalización y Control, 4- Ayuntamiento Municipal, 5- Dirección General de Presupuesto (DIGEPRES), 6 - Dirección General de Contabilidad Gubernamental (DIGECOG)

Nota: Los Ayuntamientos y Juntas de Distrito Municipales utilizaran la cantidad de programas de acuerdo a las actividades que se desarrollan en el mismo.



**MINISTERIO DE HACIENDA**  
**DIRECCIÓN GENERAL DE PRESUPUESTO**  
**EJECUCIÓN DE LOS GASTOS Y APLICACIONES FINANCIERAS POR DESTINO DE FONDOS Y ESTRUCTURA PROGRAMÁTICA**  
CORRESPONDIENTE A MAYO DEL AÑO 2018

CÓDIGO DEL CAPÍTULO : 7116

DENOMINACIÓN : AYUNTAMIENTO MUNICIPAL DE SAN CRISTOBAL

DESTINO DE FONDO: SERVICIOS MUNICIPALES

Destino de Fondos	Estructura						Clasificador del Gasto					Presupuesto			Ejecución del Gasto										
	Apropiación No Asig. Programas	Programa	Proyecto	Actividad / Obra	Institución Receptora	Código SNIP	Tipo	Objeto	Cuenta	Sub-Cuenta	Auxiliar	Denominación del Gasto	Función	Fuente de Financiamiento	Fuente Especifica	Organismo Financiamiento	Presupuesto Original Año Actual	Modificaciones	Vigente	Acumulado Anterior	Comprometido	Devengado	Pagado	Devengado a la Fecha	Balance Disponible
1	2	3	4	5	6	7	8	9	10	11	12	13	14	15	16	17	18	19	20 = 18 + 0 - 19	21	22	23	24	25 = 21 + 23	26 = 20 - 25
S		1	0	0003			2	2	8	7	1	Estudio de ingeniería, arquitectura, investigaciones y analisis de factibilidad	####	20	1955	100	459,038.17	0.00	459,038.17	0.00	0.00	0.00	0.00	0.00	459,038.17
		1	0	0003			2	3				MATERIALES Y SUMINISTROS					2,750,798.90	0.00	2,750,798.90	633,750.82	111,374.83	231,767.18	231,767.18	865,518.00	1,885,280.90
		1	0	0003			2	3	1			ALIMENTOS Y PRODUCTOS AGROFORESTALES					600,000.00	0.00	600,000.00	97,970.13	70,246.94	4,638.55	4,638.55	102,608.68	497,391.32
		1	0	0003			2	3	1	1		Alimentos y bebidas para personas					500,000.00	0.00	500,000.00	97,970.13	70,246.94	4,638.55	4,638.55	102,608.68	397,391.32
S		1	0	0003			2	3	1	1	1	Alimentos y bebidas para personas	####	20	1955	100	500,000.00	0.00	500,000.00	97,970.13	70,246.94	4,638.55	4,638.55	102,608.68	397,391.32
		1	0	0003			2	3	1	3		Productos agroforestales y pecuarios					100,000.00	0.00	100,000.00	0.00	0.00	0.00	0.00	0.00	100,000.00
S		1	0	0003			2	3	1	3	3	Productos Forestales	####	20	1955	100	75,000.00	0.00	75,000.00	0.00	0.00	0.00	0.00	0.00	75,000.00
		1	0	0003			2	3	1	3	2	Productos Agricolas	####	30	9998	102	25,000.00	0.00	25,000.00	0.00	0.00	0.00	0.00	0.00	25,000.00
		1	0	0003			2	3	2			TEXTILES Y VESTUARIOS					100,000.00	0.00	100,000.00	15,006.02	1,474.98	18,328.60	18,328.60	33,334.62	66,665.38
		1	0	0003			2	3	2	3		Prendas de vestir					100,000.00	0.00	100,000.00	15,006.02	1,474.98	18,328.60	18,328.60	33,334.62	66,665.38
S		1	0	0003			2	3	2	3	1	Prendas de vestir	####	20	1955	100	100,000.00	0.00	100,000.00	15,006.02	1,474.98	18,328.60	18,328.60	33,334.62	66,665.38
		1	0	0003			2	3	3			PRODUCTOS DE PAPEL, CARTON E IMPRESOS					300,000.00	0.00	300,000.00	40,313.09	3,332.07	24,157.26	24,157.26	64,470.35	235,529.65
		1	0	0003			2	3	3	1		Papel de escritorio					250,000.00	0.00	250,000.00	40,313.09	3,332.07	24,157.26	24,157.26	64,470.35	185,529.65
S		1	0	0003			2	3	3	1	1	Papel de escritorio	####	20	1955	100	250,000.00	0.00	250,000.00	40,313.09	3,332.07	24,157.26	24,157.26	64,470.35	185,529.65
		1	0	0003			2	3	3	4		Libros, revistas y periódicos					50,000.00	0.00	50,000.00	0.00	0.00	0.00	0.00	0.00	50,000.00
S		1	0	0003			2	3	3	4	1	Libros, revistas y periódicos	####	20	1955	100	50,000.00	0.00	50,000.00	0.00	0.00	0.00	0.00	0.00	50,000.00
		1	0	0003			2	3	5			PRODUCTOS DE CUERO, CAUCHO Y PLÁSTICO					100,000.00	0.00	100,000.00	95,960.01	2.94	56.05	56.05	96,016.06	3,983.94
		1	0	0003			2	3	5	5		Articulos de plastico					100,000.00	0.00	100,000.00	95,960.01	2.94	56.05	56.05	96,016.06	3,983.94
S		1	0	0003			2	3	5	5	1	Articulos de plastico	####	20	1955	100	100,000.00	0.00	100,000.00	95,960.01	2.94	56.05	56.05	96,016.06	3,983.94
		1	0	0003			2	3	6			PRODUCTOS DE MINERALES, METALICOS Y NO METALICOS					100,000.00	0.00	100,000.00	0.00	0.00	0.00	0.00	0.00	100,000.00
		1	0	0003			2	3	6	3		Productos metalicos y sus derivados					100,000.00	0.00	100,000.00	0.00	0.00	0.00	0.00	0.00	100,000.00

1-Cotraloría General de la República, 2- Camara de Cuentas, 3-Comisión de Fiscalización y Control, 4- Ayuntamiento Municipal, 5- Dirección General de Presupuesto (DIGEPRES), 6 - Dirección General de Contabilidad Gubernamental (DIGECOG)

Nota: Los Ayuntamientos y Juntas de Distrito Municipales utilizaran la cantidad de programas de acuerdo a las actividades que se desarrollan en el mismo.



**MINISTERIO DE HACIENDA**  
**DIRECCIÓN GENERAL DE PRESUPUESTO**  
**EJECUCIÓN DE LOS GASTOS Y APLICACIONES FINANCIERAS POR DESTINO DE FONDOS Y ESTRUCTURA PROGRAMÁTICA**  
CORRESPONDIENTE A MAYO DEL AÑO 2018

**CÓDIGO DEL CAPÍTULO : 7116**  
**DENOMINACIÓN : AYUNTAMIENTO MUNICIPAL DE SAN CRISTOBAL**

**DESTINO DE FONDO: SERVICIOS MUNICIPALES**

Destino de Fondos	Estructura						Clasificador del Gasto					Presupuesto				Ejecución del Gasto									
	Apropiación No Asig. Programas	Programa	Proyecto	Actividad / Obra	Institución Receptora	Código SNIP	Tipo	Objeto	Cuenta	Sub-Cuenta	Auxiliar	Denominación del Gasto	Función	Fuente de Financiamiento	Fuente Específica	Organismo Financiador	Presupuesto Original Año Actual	Modificaciones	Vigente	Acumulado Anterior	Comprometido	Devengado	Pagado	Devengado a la Fecha	Balance Disponible
1	2	3	4	5	6	7	8	9	10	11	12	13	14	15	16	17	18	19	20 = 18 + 0 - 19	21	22	23	24	25 = 21 + 23	26 = 20 - 25
S		1	0	0003			2	3	6	3	4	Herramientas menores	#####	20	1955	100	100,000.00	0.00	100,000.00	0.00	0.00	0.00	0.00	0.00	100,000.00
		1	0	0003			2	3	7			COMBUSTIBLES, LUBRICANTES; PRODUCTOS QUIMICOS Y CONEXOS					530,000.00	0.00	530,000.00	254,476.30	584.50	5,964.44	5,964.44	260,440.74	269,559.26
		1	0	0003			2	3	7	1		Combustibles y lubricantes					330,000.00	0.00	330,000.00	247,772.91	92.72	0.00	0.00	247,772.91	82,227.09
S		1	0	0003			2	3	7	1	1	Gasolina	#####	20	1955	100	200,000.00	0.00	200,000.00	196,750.67	63.45	0.00	0.00	196,750.67	3,249.33
S		1	0	0003			2	3	7	1	4	Gas GLP	#####	20	1955	100	30,000.00	0.00	30,000.00	0.00	0.00	0.00	0.00	0.00	30,000.00
S		1	0	0003			2	3	7	1	5	Aceites y Grasas	#####	20	1955	100	50,000.00	0.00	50,000.00	2,948.00	22.00	0.00	0.00	2,948.00	47,052.00
S		1	0	0003			2	3	7	1	2	Gasoil	#####	20	1955	100	50,000.00	0.00	50,000.00	48,074.24	7.27	0.00	0.00	48,074.24	1,925.76
		1	0	0003			2	3	7	2		Productos químicos y conexos					200,000.00	0.00	200,000.00	6,703.39	491.78	5,964.44	5,964.44	12,667.83	187,332.17
S		1	0	0003			2	3	7	2	4	Abonos y fertilizantes	#####	20	1955	100	50,000.00	0.00	50,000.00	0.00	0.00	0.00	0.00	0.00	50,000.00
S		1	0	0003			2	3	7	2	5	Insecticidas, fumigantes y otros	#####	20	1955	100	100,000.00	0.00	100,000.00	0.00	0.00	0.00	0.00	0.00	100,000.00
S		1	0	0003			2	3	7	2	6	Pinturas, lacas, barnices, diluyentes y absorbentes para pinturas	#####	20	1955	100	50,000.00	0.00	50,000.00	6,703.39	491.78	5,964.44	5,964.44	12,667.83	37,332.17
		1	0	0003			2	3	9			PRODUCTOS Y UTILES VARIOS					1,020,798.90	0.00	1,020,798.90	130,025.27	35,733.40	178,622.28	178,622.28	308,647.55	712,151.35
		1	0	0003			2	3	9	1		Material para limpieza					300,798.90	0.00	300,798.90	2,125.00	0.00	0.00	0.00	2,125.00	298,673.90
S		1	0	0003			2	3	9	1	1	Material para limpieza	#####	30	9995	102	300,798.90	0.00	300,798.90	2,125.00	0.00	0.00	0.00	2,125.00	298,673.90
		1	0	0003			2	3	9	2		Utiles de escritorio, oficina informática y de enseñanza					400,000.00	0.00	400,000.00	63,735.26	9,056.87	151,742.05	151,742.05	215,477.31	184,522.69
S		1	0	0003			2	3	9	2	1	Utiles de escritorio, oficina informática y de enseñanza	#####	20	1955	100	400,000.00	0.00	400,000.00	63,735.26	9,056.87	151,742.05	151,742.05	215,477.31	184,522.69
		1	0	0003			2	3	9	5		Utiles de cocina y comedor					20,000.00	0.00	20,000.00	8,700.00	0.00	0.00	0.00	8,700.00	11,300.00
S		1	0	0003			2	3	9	5	1	Utiles de cocina y comedor	#####	20	1955	100	20,000.00	0.00	20,000.00	8,700.00	0.00	0.00	0.00	8,700.00	11,300.00

1-Cotraloría General de la República, 2- Camara de Cuentas, 3-Comisión de Fiscalización y Control, 4- Ayuntamiento Municipal, 5- Dirección General de Presupuesto (DIGEPRES), 6 - Dirección General de Contabilidad Gubernamental (DIGECOG)

Nota: Los Ayuntamientos y Juntas de Distrito Municipales utilizarán la cantidad de programas de acuerdo a las actividades que se desarrollan en el mismo.



**MINISTERIO DE HACIENDA**  
**DIRECCIÓN GENERAL DE PRESUPUESTO**  
**EJECUCIÓN DE LOS GASTOS Y APLICACIONES FINANCIERAS POR DESTINO DE FONDOS Y ESTRUCTURA PROGRAMÁTICA**  
CORRESPONDIENTE A MAYO DEL AÑO 2018

**CÓDIGO DEL CAPÍTULO : 7116**

**DENOMINACIÓN : AYUNTAMIENTO MUNICIPAL DE SAN CRISTOBAL**

**DESTINO DE FONDO: SERVICIOS MUNICIPALES**

Destino de Fondos	Estructura					Clasificador del Gasto						Presupuesto			Ejecución del Gasto											
	Apropiación No Asig. Programas	Programa	Proyecto	Actividad / Obra	Institución Receptora	Código SNIP	Tipo	Objeto	Cuenta	Sub-Cuenta	Auxiliar	Denominación del Gasto	Función	Fuente de Financiamiento	Fuente Específica	Organismo Financiador	Presupuesto Original Año Actual	Modificaciones	Vigente	Acumulado Anterior	Comprometido	Devengado	Pagado	Devengado a la Fecha	Balance Disponible	
1	2	3	4	5	6	7	8	9	10	11	12	13	14	15	16	17	18	19	20 = 18 + 0 - 19	21	22	23	24	25 = 21 + 23	26 = 20 - 25	
S		1	0	0003			2	3	9	6		Productos eléctricos y afines	####	20	1955	100	100,000.00	0.00	100,000.00	28,360.45	2,730.37	14,055.68	14,055.68	42,416.13	57,583.87	
		1	0	0003			2	3	9	6	1	Productos eléctricos y afines	####	20	1955	100	160,000.00	0.00	100,000.00	28,360.45	2,730.37	14,055.68	14,055.68	42,416.13	57,583.87	
S		1	0	0003			2	3	9	8		Otros repuestos y accesorios menores	####	20	1955	100	100,000.00	0.00	100,000.00	21,358.80	11,711.20	0.00	0.00	21,358.80	78,641.20	
		1	0	0003			2	3	9	8	1	Otros repuestos y accesorios menores	####	20	1955	100	100,000.00	0.00	100,000.00	21,358.80	11,711.20	0.00	0.00	21,358.80	78,641.20	
S		1	0	0003			2	3	9	9		Productos y útiles varios no identificados precedentemente (n.i.p.)	####	20	1955	100	100,000.00	0.00	100,000.00	5,745.76	12,234.96	12,824.55	12,824.55	18,570.31	81,429.69	
		1	0	0003			2	3	9	9	1	Productos y Útiles Varios n.i.p	####	20	1955	100	100,000.00	0.00	100,000.00	5,745.76	12,234.96	12,824.55	12,824.55	18,570.31	81,429.69	
		1	0	0004								Servicios Administrativos y Financieros					453,880.28	0.00	453,880.28	15,965.75	0.00	30,577.83	30,577.83	46,543.58	407,336.70	
		1	0	0004			2	1				REMUNERACIONES Y CONTRIBUCIONES					253,880.28	0.00	253,880.28	0.00	0.00	13,500.00	13,500.00	13,500.00	240,380.28	
		1	0	0004			2	1	1			REMUNERACIONES					222,300.00	0.00	222,300.00	0.00	0.00	13,500.00	13,500.00	13,500.00	208,800.00	
		1	0	0004			2	1	1	2		Remuneraciones al personal con carácter transitorio					205,200.00	0.00	205,200.00	0.00	0.00	13,500.00	13,500.00	13,500.00	191,700.00	
S		1	0	0004			2	1	1	2	2	Sueldos de personal nominal	####	20	1955	100	205,200.00	0.00	205,200.00	0.00	0.00	13,500.00	13,500.00	13,500.00	191,700.00	
		1	0	0004			2	1	1	4		Sueldo anual no.13					17,100.00	0.00	17,100.00	0.00	0.00	0.00	0.00	0.00	17,100.00	
S		1	0	0004			2	1	1	4	1	Sueldo anual no.13	####	20	1955	100	17,100.00	0.00	17,100.00	0.00	0.00	0.00	0.00	0.00	17,100.00	
		1	0	0004			2	1	5			CONTRIBUCIONES A LA SEGURIDAD SOCIAL					31,580.28	0.00	31,580.28	0.00	0.00	0.00	0.00	0.00	31,580.28	
		1	0	0004			2	1	5	1		Contribuciones al seguro de salud					14,548.68	0.00	14,548.68	0.00	0.00	0.00	0.00	0.00	14,548.68	
S		1	0	0004			2	1	5	1	1	Contribuciones al seguro de salud	####	20	1955	100	14,548.68	0.00	14,548.68	0.00	0.00	0.00	0.00	0.00	14,548.68	
		1	0	0004			2	1	5	2		Contribuciones al seguro de pensiones					14,569.20	0.00	14,569.20	0.00	0.00	0.00	0.00	0.00	14,569.20	
S		1	0	0004			2	1	5	2	1	Contribuciones al seguro de pensiones	####	20	1955	100	14,569.20	0.00	14,569.20	0.00	0.00	0.00	0.00	0.00	14,569.20	
		1	0	0004			2	1	5	3		Contribuciones al seguro de riesgo laboral					2,462.40	0.00	2,462.40	0.00	0.00	0.00	0.00	0.00	2,462.40	
S		1	0	0004			2	1	5	3	1	Contribuciones al seguro de riesgo laboral	####	30	9996	102	2,462.40	0.00	2,462.40	0.00	0.00	0.00	0.00	0.00	0.00	2,462.40

1-Cotraloría General de la República, 2- Camara de Cuentas, 3-Comisión de Fiscalización y Control, 4- Ayuntamiento Municipal, 5- Dirección General de Presupuesto (DIGEPRES), 6 - Dirección General de Contabilidad Gubernamental (DIGECOG)  
Nota: Los Ayuntamientos y Juntas de Distrito Municipales utilizarán la cantidad de programas de acuerdo a las actividades que se desarrollan en el mismo.



**MINISTERIO DE HACIENDA**  
**DIRECCIÓN GENERAL DE PRESUPUESTO**  
**EJECUCIÓN DE LOS GASTOS Y APLICACIONES FINANCIERAS POR DESTINO DE FONDOS Y ESTRUCTURA PROGRAMÁTICA**  
CORRESPONDIENTE A MAYO DEL AÑO 2018

CÓDIGO DEL CAPÍTULO : 7116

DENOMINACIÓN : AYUNTAMIENTO MUNICIPAL DE SAN CRISTOBAL

DESTINO DE FONDO: SERVICIOS MUNICIPALES

Destino de Fondos	Estructura					Clasificador del Gasto							Presupuesto			Ejecución del Gasto									
	Apropiación No Asig. Programas	Programa	Proyecto	Actividad / Obra	Institución Receptora	Código SNIP	Tipo	Objeto	Cuenta	Sub-Cuenta	Auxiliar	Denominación del Gasto	Función	Fuente de Financiamiento	Fuente Especifica	Organismo Financiador	Presupuesto Original Año Actual	Modificaciones	Vigente	Acumulado Anterior	Comprometido	Devengado	Pagado	Devengado a la Fecha	Balance Disponible
1	2	3	4	5	6	7	8	9	10	11	12	13	14	15	16	17	18	19	20 = 18 + 0 - 19	21	22	23	24	25 = 21 + 23	26 = 20 - 25
		1	0	0004			2	2				CONTRATACIÓN DE SERVICIOS					200,000.00	0.00	200,000.00	15,965.75	0.00	17,077.83	17,077.83	33,043.58	166,956.42
		1	0	0004			2	2	8			OTROS SERVICIOS NO INCLUIDOS EN CONCEPTOS ANTERIORES					200,000.00	0.00	200,000.00	15,965.75	0.00	17,077.83	17,077.83	33,043.58	166,956.42
S		1	0	0004			2	2	8	2		Comisiones y gastos bancarios					200,000.00	0.00	200,000.00	15,965.75	0.00	17,077.83	17,077.83	33,043.58	166,956.42
		1	0	0004			2	2	8	2	1	Comisiones y gastos bancarios	####	20	1955	100	200,000.00	0.00	200,000.00	15,965.75	0.00	17,077.83	17,077.83	33,043.58	166,956.42
		1	0	0005								Gestión Urbana, Planeación y Regulación Uso de Suelo					6,106,587.72	0.00	6,106,587.72	1,372,087.97	0.00	405,912.03	405,912.03	1,778,000.00	4,328,587.72
		1	0	0005			2	1				REMUNERACIONES Y CONTRIBUCIONES					6,106,587.72	0.00	6,106,587.72	1,372,087.97	0.00	405,912.03	405,912.03	1,778,000.00	4,328,587.72
		1	0	0005			2	1	1			REMUNERACIONES					5,346,986.58	0.00	5,346,986.58	1,372,087.97	0.00	405,912.03	405,912.03	1,778,000.00	3,568,986.58
S		1	0	0005			2	1	1	1		Sueldos fijos					4,935,679.92	0.00	4,935,679.92	1,372,087.97	0.00	405,912.03	405,912.03	1,778,000.00	3,157,679.92
		1	0	0005			2	1	1	1	1	Sueldos fijos	####	20	1955	100	4,935,679.92	0.00	4,935,679.92	1,372,087.97	0.00	405,912.03	405,912.03	1,778,000.00	3,157,679.92
S		1	0	0005			2	1	1	4		Sueldo anual no.13					411,306.66	0.00	411,306.66	0.00	0.00	0.00	0.00	0.00	411,306.66
		1	0	0005			2	1	1	4	1	Sueldo anual no.13	####	20	1955	100	411,306.66	0.00	411,306.66	0.00	0.00	0.00	0.00	0.00	411,306.66
		1	0	0005			2	1	5			CONTRIBUCIONES A LA SEGURIDAD SOCIAL					759,601.14	0.00	759,601.14	0.00	0.00	0.00	0.00	0.00	759,601.14
S		1	0	0005			2	1	5	1		Contribuciones al seguro de salud					349,939.71	0.00	349,939.71	0.00	0.00	0.00	0.00	0.00	349,939.71
		1	0	0005			2	1	5	1	1	Contribuciones al seguro de salud	####	20	1955	100	349,939.71	0.00	349,939.71	0.00	0.00	0.00	0.00	0.00	349,939.71
S		1	0	0005			2	1	5	2		Contribuciones al seguro de pensiones					350,433.27	0.00	350,433.27	0.00	0.00	0.00	0.00	0.00	350,433.27
		1	0	0005			2	1	5	2	1	Contribuciones al seguro de pensiones	####	20	1955	100	350,433.27	0.00	350,433.27	0.00	0.00	0.00	0.00	0.00	350,433.27
S		1	0	0005			2	1	5	3		Contribuciones al seguro de riesgo laboral					59,228.16	0.00	59,228.16	0.00	0.00	0.00	0.00	0.00	59,228.16
		1	0	0005			2	1	5	3	1	Contribuciones al seguro de riesgo laboral	####	20	1955	100	59,228.16	0.00	59,228.16	0.00	0.00	0.00	0.00	0.00	59,228.16
		11										OBRAS PUBLICAS MUNICIPALES					2,234,443.40	0.00	2,234,443.40	920,152.75	0.00	285,547.25	285,547.25	1,205,700.00	1,028,743.40
		11	0														2,234,443.40	0.00	2,234,443.40	920,152.75	0.00	285,547.25	285,547.25	1,205,700.00	1,028,743.40
		11	0	0001								Supervision, Fiscalizacion y Control de Obras Publicas					2,234,443.40	0.00	2,234,443.40	920,152.75	0.00	285,547.25	285,547.25	1,205,700.00	1,028,743.40
		11	0	0001			2	1				REMUNERACIONES Y CONTRIBUCIONES					2,234,443.40	0.00	2,234,443.40	920,152.75	0.00	285,547.25	285,547.25	1,205,700.00	1,028,743.40
		11	0	0001			2	1	1			REMUNERACIONES					1,956,500.00	0.00	1,956,500.00	920,152.75	0.00	285,547.25	285,547.25	1,205,700.00	750,800.00

1-Cotraloría General de la República, 2- Camara de Cuentas, 3-Comisión de Fiscalización y Control, 4- Ayuntamiento Municipal, 5- Dirección General de Presupuesto (DIGEPRES), 6 - Dirección General de Contabilidad Gubernamental (DIGECOG)  
Nota: Los Ayuntamientos y Juntas de Distrito Municipales utilizarán la cantidad de programas de acuerdo a las actividades que se desarrollan en el mismo.



**MINISTERIO DE HACIENDA**  
**DIRECCIÓN GENERAL DE PRESUPUESTO**  
EJECUCIÓN DE LOS GASTOS Y APLICACIONES FINANCIERAS POR DESTINO DE FONDOS Y ESTRUCTURA PROGRAMÁTICA  
CORRESPONDIENTE A MAYO DEL AÑO 2018

**CÓDIGO DEL CAPÍTULO : 7116**  
**DENOMINACIÓN : AYUNTAMIENTO MUNICIPAL DE SAN CRISTOBAL**

**DESTINO DE FONDO: SERVICIOS MUNICIPALES**

Destino de Fondos	Estructura						Clasificador del Gasto					Presupuesto			Ejecución del Gasto										
	Apropiación No Asig. Programas	Programa	Proyecto	Actividad / Obra	Institución Receptora	Código SNIP	Tipo	Objeto	Cuenta	Sub-Cuenta	Auxiliar	Denominación del Gasto	Función	Fuente de Financiamiento	Fuente Especifica	Organismo Financiador	Presupuesto Original Año Actual	Modificaciones	Vigente	Acumulado Anterior	Comprometido	Devengado	Pagado	Devengado a la Fecha	Balance Disponible
1	2	3	4	5	6	7	8	9	10	11	12	13	14	15	16	17	18	19	20 = 18 + 0 - 19	21	22	23	24	25 = 21 + 23	26 = 20 - 25
		11	0	0001			2	1	1	2		Remuneraciones al personal con carácter transitorio					1,806,000.00	0.00	1,806,000.00	920,152.75	0.00	285,547.25	285,547.25	1,205,700.00	600,300.00
S		11	0	0001			2	1	1	2	6	Jornales	####	20	1955	100	1,806,000.00	0.00	1,806,000.00	920,152.75	0.00	285,547.25	285,547.25	1,205,700.00	600,300.00
		11	0	0001			2	1	1	4		Sueldo anual no.13					150,500.00	0.00	150,500.00	0.00	0.00	0.00	0.00	0.00	150,500.00
S		11	0	0001			2	1	1	4	1	Sueldo anual no.13	####	20	1955	100	150,500.00	0.00	150,500.00	0.00	0.00	0.00	0.00	0.00	150,500.00
		11	0	0001			2	1	5			CONTRIBUCIONES A LA SEGURIDAD SOCIAL					277,943.40	0.00	277,943.40	0.00	0.00	0.00	0.00	0.00	277,943.40
		11	0	0001			2	1	5	1		Contribuciones al seguro de salud					128,045.40	0.00	128,045.40	0.00	0.00	0.00	0.00	0.00	128,045.40
S		11	0	0001			2	1	5	1	1	Contribuciones al seguro de salud	####	20	1955	100	128,045.40	0.00	128,045.40	0.00	0.00	0.00	0.00	0.00	128,045.40
		11	0	0001			2	1	5	2		Contribuciones al seguro de pensiones					128,226.00	0.00	128,226.00	0.00	0.00	0.00	0.00	0.00	128,226.00
S		11	0	0001			2	1	5	2	1	Contribuciones al seguro de pensiones	####	20	1955	100	128,226.00	0.00	128,226.00	0.00	0.00	0.00	0.00	0.00	128,226.00
		11	0	0001			2	1	5	3		Contribuciones al seguro de riesgo laboral					21,672.00	0.00	21,672.00	0.00	0.00	0.00	0.00	0.00	21,672.00
S		11	0	0001			2	1	5	3	1	Contribuciones al seguro de riesgo laboral	####	20	1955	100	21,672.00	0.00	21,672.00	0.00	0.00	0.00	0.00	0.00	21,672.00
		12										Gestión y Administración de Servicios Públicos					22,695,637.09	0.00	22,695,637.09	4,909,350.80	0.00	1,455,598.13	1,455,598.13	6,364,948.93	16,330,688.16
		12	0									Ornato y Saneamiento de Calles, Plazas y Parques					10,749,629.99	0.00	10,749,629.99	2,050,730.14	0.00	547,200.65	547,200.65	2,597,930.79	8,151,699.20
		12	0	0002			2	1				REMUNERACIONES Y CONTRIBUCIONES					10,749,629.99	0.00	10,749,629.99	2,050,730.14	0.00	547,200.65	547,200.65	2,597,930.79	8,151,699.20
		12	0	0002			2	1	1			REMUNERACIONES					9,418,698.30	0.00	9,418,698.30	2,050,730.14	0.00	547,200.65	547,200.65	2,597,930.79	6,820,767.51
		12	0	0002			2	1	1	2		Remuneraciones al personal con carácter transitorio					8,698,029.20	0.00	8,698,029.20	2,050,730.14	0.00	547,200.65	547,200.65	2,597,930.79	6,100,098.41
S		12	0	0002			2	1	1	2	6	Jornales	####	20	1955	100	50,000.00	0.00	50,000.00	0.00	0.00	0.00	0.00	0.00	50,000.00
		12	0	0002			2	1	1	2	2	Sueldos de personal nominal	####	20	1955	100	8,648,029.20	0.00	8,648,029.20	2,050,730.14	0.00	547,200.65	547,200.65	2,597,930.79	6,050,098.41
		12	0	0002			2	1	1	4		Sueldo anual no.13					720,669.10	0.00	720,669.10	0.00	0.00	0.00	0.00	0.00	720,669.10
S		12	0	0002			2	1	1	4	1	Sueldo anual no.13	####	20	1955	100	720,669.10	0.00	720,669.10	0.00	0.00	0.00	0.00	0.00	720,669.10

1-Cotraloría General de la República, 2- Camara de Cuentas, 3-Comisión de Fiscalización y Control, 4- Ayuntamiento Municipal, 5- Dirección General de Presupuesto (DIGEPRES), 6 - Dirección General de Contabilidad Gubernamental(DIGECO)  
Nota: Los Ayuntamientos y Juntas de Distrito Municipales utilizaran la cantidad de programas de acuerdo a las actividades que se desarrollan en el mismo



**MINISTERIO DE HACIENDA**  
**DIRECCIÓN GENERAL DE PRESUPUESTO**  
EJECUCIÓN DE LOS GASTOS Y APLICACIONES FINANCIERAS POR DESTINO DE FONDOS Y ESTRUCTURA PROGRAMÁTICA  
CORRESPONDIENTE A MAYO DEL AÑO 2018

CÓDIGO DEL CAPÍTULO : 7116  
DENOMINACIÓN : AYUNTAMIENTO MUNICIPAL DE SAN CRISTOBAL

DESTINO DE FONDO: SERVICIOS MUNICIPALES

Destino de Fondos	Estructura						Clasificador del Gasto					Presupuesto				Ejecución del Gasto									
	Apropiación No Asig. Programas	Programa	Proyecto	Actividad / Obra	Institución Receptora	Código SNIP	Tipo	Objeto	Cuenta	Sub-Cuenta	Auxiliar	Denominación del Gasto	Función	Fuente de Financiamiento	Fuente Especifica	Organismo Financiador	Presupuesto Original Año Actual	Modificaciones	Vigente	Acumulado Anterior	Comprometido	Devengado	Pagado	Devengado a la Fecha	Balance Disponible
1	2	3	4	5	6	7	8	9	10	11	12	13	14	15	16	17	18	19	20 = 18 + 0 - 19	21	22	23	24	25 = 21 + 23	26 = 20 - 25
		12	0	0002			2	1	5			CONTRIBUCIONES A LA SEGURIDAD SOCIAL					1,330,931.69	0.00	1,330,931.69	0.00	0.00	0.00	0.00	0.00	1,330,931.69
		12	0	0002			2	1	5	1		Contribuciones al seguro de salud					613,145.27	0.00	613,145.27	0.00	0.00	0.00	0.00	0.00	613,145.27
S		12	0	0002			2	1	5	1	1	Contribuciones al seguro de salud	####	20	1955	100	613,145.27	0.00	613,145.27	0.00	0.00	0.00	0.00	0.00	613,145.27
		12	0	0002			2	1	5	2		Contribuciones al seguro de pensiones					614,010.07	0.00	614,010.07	0.00	0.00	0.00	0.00	0.00	614,010.07
S		12	0	0002			2	1	5	2	1	Contribuciones al seguro de pensiones	####	20	1955	100	614,010.07	0.00	614,010.07	0.00	0.00	0.00	0.00	0.00	614,010.07
		12	0	0002			2	1	5	3		Contribuciones al seguro de riesgo laboral					103,776.35	0.00	103,776.35	0.00	0.00	0.00	0.00	0.00	103,776.35
S		12	0	0002			2	1	5	3	1	Contribuciones al seguro de riesgo laboral	####	20	1955	100	103,776.35	0.00	103,776.35	0.00	0.00	0.00	0.00	0.00	103,776.35
		12	0	0003								Manejo de Residuos Sólidos					50,000.00	0.00	50,000.00	0.00	0.00	0.00	0.00	0.00	50,000.00
		12	0	0003			2	1				REMUNERACIONES Y CONTRIBUCIONES					50,000.00	0.00	50,000.00	0.00	0.00	0.00	0.00	0.00	50,000.00
		12	0	0003			2	1	1			REMUNERACIONES					50,000.00	0.00	50,000.00	0.00	0.00	0.00	0.00	0.00	50,000.00
		12	0	0003			2	1	1	2		Remuneraciones al personal con carácter transitorio					50,000.00	0.00	50,000.00	0.00	0.00	0.00	0.00	0.00	50,000.00
S		12	0	0003			2	1	1	2	6	Jornales	####	20	1955	100	50,000.00	0.00	50,000.00	0.00	0.00	0.00	0.00	0.00	50,000.00
		12	0	0004								Supervisión y Administración de Cementerios					1,492,103.40	0.00	1,492,103.40	329,247.03	0.00	88,752.97	88,752.97	418,000.00	1,074,103.40
		12	0	0004			2	1				REMUNERACIONES Y CONTRIBUCIONES					1,492,103.40	0.00	1,492,103.40	329,247.03	0.00	88,752.97	88,752.97	418,000.00	1,074,103.40
		12	0	0004			2	1	1			REMUNERACIONES					1,306,500.00	0.00	1,306,500.00	329,247.03	0.00	88,752.97	88,752.97	418,000.00	888,500.00
		12	0	0004			2	1	1	2		Remuneraciones al personal con carácter transitorio					1,206,000.00	0.00	1,206,000.00	329,247.03	0.00	88,752.97	88,752.97	418,000.00	788,000.00
S		12	0	0004			2	1	1	2	2	Sueldos de personal nominal	####	20	1955	100	1,206,000.00	0.00	1,206,000.00	329,247.03	0.00	88,752.97	88,752.97	418,000.00	788,000.00
		12	0	0004			2	1	1	4		Sueldo anual no.13					100,500.00	0.00	100,500.00	0.00	0.00	0.00	0.00	0.00	100,500.00
S		12	0	0004			2	1	1	4	1	Sueldo anual no.13	####	20	1955	100	100,500.00	0.00	100,500.00	0.00	0.00	0.00	0.00	0.00	100,500.00
		12	0	0004			2	1	5			CONTRIBUCIONES A LA SEGURIDAD SOCIAL					185,603.40	0.00	185,603.40	0.00	0.00	0.00	0.00	0.00	185,603.40
		12	0	0004			2	1	5	1		Contribuciones al seguro de salud					85,505.40	0.00	85,505.40	0.00	0.00	0.00	0.00	0.00	85,505.40
S		12	0	0004			2	1	5	1	1	Contribuciones al seguro de salud	####	20	1955	100	85,505.40	0.00	85,505.40	0.00	0.00	0.00	0.00	0.00	85,505.40

1-Cotraloría General de la República, 2- Camara de Cuentas, 3-Comisión de Fiscalización y Control, 4- Ayuntamiento Municipal, 5- Dirección General de Presupuesto (DIGEPRES), 6 - Dirección General de Contabilidad Gubernamental(DIGECOG)

Nota: Los Ayuntamientos y Juntas de Distrito Municipales utilizarán la cantidad de programas de acuerdo a las actividades que se desarrollan en el mismo.



**MINISTERIO DE HACIENDA**  
**DIRECCIÓN GENERAL DE PRESUPUESTO**  
EJECUCIÓN DE LOS GASTOS Y APLICACIONES FINANCIERAS POR DESTINO DE FONDOS Y ESTRUCTURA PROGRAMÁTICA  
CORRESPONDIENTE A MAYO DEL AÑO 2018

**CÓDIGO DEL CAPÍTULO : 7116**  
**DENOMINACIÓN : AYUNTAMIENTO MUNICIPAL DE SAN CRISTOBAL**

**DESTINO DE FONDO: SERVICIOS MUNICIPALES**

Destino de Fondos	Estructura						Clasificador del Gasto					Presupuesto			Ejecución del Gasto											
	Apropiación No Asig. Programas	Programa	Proyecto	Actividad / Obra	Institución Receptora	Código SNIP	Tipo	Objeto	Cuenta	Sub-Cuenta	Auxiliar	Denominación del Gasto	Función	Fuente de Financiamiento	Fuente Específica	Organismo Financiador	Presupuesto Original Año Actual	Modificaciones	Vigente	Acumulado Anterior	Comprometido	Devengado	Pagado	Devengado a la Fecha	Balance Disponible	
1	2	3	4	5	6	7	8	9	10	11	12	13	14	15	16	17	18	19	20 = 18 + 0 - 19	21	22	23	24	25 = 21 + 23	26 = 20 - 25	
S		12	0	0004			2	1	5	2		Contribuciones al seguro de pensiones	####	20	1955	100	85,626.00	0.00	85,626.00	0.00	0.00	0.00	0.00	0.00	85,626.00	
		12	0	0004			2	1	5	2	1	Contribuciones al seguro de pensiones	####				85,626.00	0.00	85,626.00	0.00	0.00	0.00	0.00	0.00	85,626.00	
S		12	0	0004			2	1	5	3		Contribuciones al seguro de riesgo laboral	####	20	1955	100	14,472.00	0.00	14,472.00	0.00	0.00	0.00	0.00	0.00	14,472.00	
		12	0	0004			2	1	5	3	1	Contribuciones al seguro de riesgo laboral	####				14,472.00	0.00	14,472.00	0.00	0.00	0.00	0.00	0.00	14,472.00	
		12	0	0005								Administración y Reparación de Unidades Motorizadas					625,050.28	0.00	625,050.28	248,335.00	0.00	62,745.00	62,745.00	311,080.00	313,970.28	
		12	0	0005			2	1				REMUNERACIONES Y CONTRIBUCIONES					625,050.28	0.00	625,050.28	248,335.00	0.00	62,745.00	62,745.00	311,080.00	313,970.28	
		12	0	0005			2	1	1			REMUNERACIONES					547,300.00	0.00	547,300.00	248,335.00	0.00	62,745.00	62,745.00	311,080.00	236,220.00	
		12	0	0005			2	1	1	2		Remuneraciones al personal con carácter transitorio					505,200.00	0.00	505,200.00	248,335.00	0.00	62,745.00	62,745.00	311,080.00	194,120.00	
S		12	0	0005			2	1	1	2	2	Sueldos de personal nominal	####	20	1955	100	505,200.00	0.00	505,200.00	248,335.00	0.00	62,745.00	62,745.00	311,080.00	194,120.00	
		12	0	0005			2	1	1	4		Sueldo anual no.13					42,100.00	0.00	42,100.00	0.00	0.00	0.00	0.00	0.00	42,100.00	
S		12	0	0005			2	1	1	4	1	Sueldo anual no.13	####	20	1955	100	42,100.00	0.00	42,100.00	0.00	0.00	0.00	0.00	0.00	42,100.00	
		12	0	0005			2	1	5			CONTRIBUCIONES A LA SEGURIDAD SOCIAL					77,750.28	0.00	77,750.28	0.00	0.00	0.00	0.00	0.00	77,750.28	
		12	0	0005			2	1	5	1		Contribuciones al seguro de salud					35,818.68	0.00	35,818.68	0.00	0.00	0.00	0.00	0.00	35,818.68	
S		12	0	0005			2	1	5	1	1	Contribuciones al seguro de salud	####	20	1955	100	35,818.68	0.00	35,818.68	0.00	0.00	0.00	0.00	0.00	35,818.68	
		12	0	0005			2	1	5	2		Contribuciones al seguro de pensiones					35,869.20	0.00	35,869.20	0.00	0.00	0.00	0.00	0.00	35,869.20	
S		12	0	0005			2	1	5	2	1	Contribuciones al seguro de pensiones	####	20	1955	100	35,869.20	0.00	35,869.20	0.00	0.00	0.00	0.00	0.00	35,869.20	
		12	0	0005			2	1	5	3		Contribuciones al seguro de riesgo laboral					6,062.40	0.00	6,062.40	0.00	0.00	0.00	0.00	0.00	6,062.40	
S		12	0	0005			2	1	5	3	1	Contribuciones al seguro de riesgo laboral	####	30	9995	102	6,062.40	0.00	6,062.40	0.00	0.00	0.00	0.00	0.00	0.00	6,062.40
		12	0	0006								Seguridad y Vigilancia Ciudadana					3,785,094.54	0.00	3,785,094.54	1,359,157.41	0.00	505,709.23	505,709.23	1,864,866.64	1,920,227.90	
		12	0	0006			2	1				REMUNERACIONES Y CONTRIBUCIONES					3,685,094.54	0.00	3,685,094.54	1,359,157.41	0.00	505,709.23	505,709.23	1,864,866.64	1,820,227.90	
		12	0	0006			2	1	1			REMUNERACIONES					3,226,704.00	0.00	3,226,704.00	1,359,157.41	0.00	505,709.23	505,709.23	1,864,866.64	1,361,837.36	

1-Cotraloría General de la República, 2- Camara de Cuentas, 3-Comisión de Fiscalización y Control, 4- Ayuntamiento Municipal, 5- Dirección General de Presupuesto (DIGEPRES), 6 - Dirección General de Contabilidad Gubernamental (DIGECOG)  
Nota: Los Ayuntamientos y Juntas de Distrito Municipales utilizarán la cantidad de programas de acuerdo a las actividades que se desarrollan en el mismo.



**MINISTERIO DE HACIENDA**  
**DIRECCIÓN GENERAL DE PRESUPUESTO**  
EJECUCIÓN DE LOS GASTOS Y APLICACIONES FINANCIERAS POR DESTINO DE FONDOS Y ESTRUCTURA PROGRAMÁTICA  
CORRESPONDIENTE A MAYO DEL AÑO 2018

CÓDIGO DEL CAPÍTULO : 7116  
DENOMINACIÓN : AYUNTAMIENTO MUNICIPAL DE SAN CRISTOBAL

DESTINO DE FONDO: SERVICIOS MUNICIPALES

Destino de Fondos	Estructura						Clasificador del Gasto					Presupuesto				Ejecución del Gasto									
	Apropiación No Asig. Programas	Programa	Proyecto	Actividad / Obra	Institución Receptora	Código SNIP	Tipo	Objeto	Cuenta	Sub-Cuenta	Auxiliar	Denominación del Gasto	Función	Fuente de Financiamiento	Fuente Especifica	Organismo Financiador	Presupuesto Original Año Actual	Modificaciones	Vigente	Acumulado Anterior	Comprometido	Devengado	Pagado	Devengado a la Fecha	Balance Disponible
1	2	3	4	5	6	7	8	9	10	11	12	13	14	15	16	17	18	19	20 = 18 + 0 - 19	21	22	23	24	25 = 21 + 23	26 = 20 - 25
		12	0	0006			2	1	1	2		Remuneraciones al personal con carácter transitorio					2,978,496.00	0.00	2,978,496.00	1,359,157.41	0.00	505,709.23	505,709.23	1,864,866.64	1,113,629.36
S		12	0	0006			2	1	1	2	2	Sueldos de personal nominal	####	20	1955	100	2,978,496.00	0.00	2,978,496.00	1,359,157.41	0.00	505,709.23	505,709.23	1,864,866.64	1,113,629.36
		12	0	0006			2	1	1	4		Sueldo anual no.13					248,208.00	0.00	248,208.00	0.00	0.00	0.00	0.00	0.00	248,208.00
S		12	0	0006			2	1	1	4	1	Sueldo anual no.13	####	20	1955	100	248,208.00	0.00	248,208.00	0.00	0.00	0.00	0.00	0.00	248,208.00
		12	0	0006			2	1	5			CONTRIBUCIONES A LA SEGURIDAD SOCIAL					458,390.54	0.00	458,390.54	0.00	0.00	0.00	0.00	0.00	458,390.54
		12	0	0006			2	1	5	1		Contribuciones al seguro de salud					211,175.37	0.00	211,175.37	0.00	0.00	0.00	0.00	0.00	211,175.37
S		12	0	0006			2	1	5	1	1	Contribuciones al seguro de salud	####	20	1955	100	211,175.37	0.00	211,175.37	0.00	0.00	0.00	0.00	0.00	211,175.37
		12	0	0006			2	1	5	2		Contribuciones al seguro de pensiones					211,473.22	0.00	211,473.22	0.00	0.00	0.00	0.00	0.00	211,473.22
S		12	0	0006			2	1	5	2	1	Contribuciones al seguro de pensiones	####	20	1955	100	211,473.22	0.00	211,473.22	0.00	0.00	0.00	0.00	0.00	211,473.22
		12	0	0006			2	1	5	3		Contribuciones al seguro de riesgo laboral					35,741.95	0.00	35,741.95	0.00	0.00	0.00	0.00	0.00	35,741.95
S		12	0	0006			2	1	5	3	1	Contribuciones al seguro de riesgo laboral	####	20	1955	100	35,741.95	0.00	35,741.95	0.00	0.00	0.00	0.00	0.00	35,741.95
		12	0	0006			2	3				MATERIALES Y SUMINISTROS					100,000.00	0.00	100,000.00	0.00	0.00	0.00	0.00	0.00	100,000.00
		12	0	0006			2	3	2			TEXTILES Y VESTUARIOS					100,000.00	0.00	100,000.00	0.00	0.00	0.00	0.00	0.00	100,000.00
		12	0	0006			2	3	2	4		Calzados					100,000.00	0.00	100,000.00	0.00	0.00	0.00	0.00	0.00	100,000.00
S		12	0	0006			2	3	2	4	1	Calzados	####	20	1955	100	100,000.00	0.00	100,000.00	0.00	0.00	0.00	0.00	0.00	100,000.00
		12	0	0007								Supervisión y Administración de Mercados					4,532,536.82	0.00	4,532,536.82	732,281.22	0.00	203,790.28	203,790.28	936,071.50	3,596,465.32
		12	0	0007			2	1				REMUNERACIONES Y CONTRIBUCIONES					4,532,536.82	0.00	4,532,536.82	732,281.22	0.00	203,790.28	203,790.28	936,071.50	3,596,465.32
		12	0	0007			2	1	1			REMUNERACIONES					3,968,732.56	0.00	3,968,732.56	732,281.22	0.00	203,790.28	203,790.28	936,071.50	3,032,661.06
		12	0	0007			2	1	1	2		Remuneraciones al personal con carácter transitorio					3,663,445.44	0.00	3,663,445.44	732,281.22	0.00	203,790.28	203,790.28	936,071.50	2,727,373.94
S		12	0	0007			2	1	1	2	2	Sueldos de personal nominal	####	20	1955	100	3,663,445.44	0.00	3,663,445.44	732,281.22	0.00	203,790.28	203,790.28	936,071.50	2,727,373.94
		12	0	0007			2	1	1	4		Sueldo anual no.13					305,287.12	0.00	305,287.12	0.00	0.00	0.00	0.00	0.00	305,287.12
S		12	0	0007			2	1	1	4	1	Sueldo anual no.13	####	20	1955	100	305,287.12	0.00	305,287.12	0.00	0.00	0.00	0.00	0.00	305,287.12

1-Cotraloría General de la República, 2-Camara de Cuentas, 3-Comisión de Fiscalización y Control, 4- Ayuntamiento Municipal, 5- Dirección General de Presupuesto (DIGEPRES), 6 - Dirección General de Contabilidad Gubernamental (DIGECOG)

Nota: Los Ayuntamientos y Juntas de Distrito Municipales utilizaran la cantidad de programas de acuerdo a las actividades que se desarrollan en el mismo.



**MINISTERIO DE HACIENDA**  
**DIRECCIÓN GENERAL DE PRESUPUESTO**  
EJECUCIÓN DE LOS GASTOS Y APLICACIONES FINANCIERAS POR DESTINO DE FONDOS Y ESTRUCTURA PROGRAMÁTICA  
CORRESPONDIENTE A MAYO DEL AÑO 2018

CÓDIGO DEL CAPÍTULO : 7116  
DENOMINACIÓN : AYUNTAMIENTO MUNICIPAL DE SAN CRISTOBAL

DESTINO DE FONDO: SERVICIOS MUNICIPALES

Destino de Fondos	Estructura						Clasificador del Gasto					Presupuesto			Ejecución del Gasto										
	Apropiación No Asig. Programas	Programa	Proyecto	Actividad / Obra	Institución Receptora	Código SNIP	Tipo	Objeto	Cuenta	Sub-Cuenta	Auxiliar	Denominación del Gasto	Función	Fuente de Financiamiento	Fuente Específica	Organismo Financiador	Presupuesto Original Año Actual	Modificaciones	Vigente	Acumulado Anterior	Comprometido	Devengado	Pagado	Devengado a la Fecha	Balance Disponible
1	2	3	4	5	6	7	8	9	10	11	12	13	14	15	16	17	18	19	20 = 18 + 0 - 19	21	22	23	24	25 = 21 + 23	26 = 20 - 25
		12	0	0007			2	1	5			CONTRIBUCIONES A LA SEGURIDAD SOCIAL					563,804.26	0.00	563,804.26	0.00	0.00	0.00	0.00	0.00	563,804.26
		12	0	0007			2	1	5	1		Contribuciones al seguro de salud					259,738.28	0.00	259,738.28	0.00	0.00	0.00	0.00	0.00	259,738.28
S		12	0	0007			2	1	5	1	1	Contribuciones al seguro de salud	####	20	1955	100	259,738.28	0.00	259,738.28	0.00	0.00	0.00	0.00	0.00	259,738.28
		12	0	0007			2	1	5	2		Contribuciones al seguro de pensiones					260,104.63	0.00	260,104.63	0.00	0.00	0.00	0.00	0.00	260,104.63
S		12	0	0007			2	1	5	2	1	Contribuciones al seguro de pensiones	####	20	1955	100	260,104.63	0.00	260,104.63	0.00	0.00	0.00	0.00	0.00	260,104.63
		12	0	0007			2	1	5	3		Contribuciones al seguro de riesgo laboral					43,961.35	0.00	43,961.35	0.00	0.00	0.00	0.00	0.00	43,961.35
S		12	0	0007			2	1	5	3	1	Contribuciones al seguro de riesgo laboral	####	20	1955	100	43,961.35	0.00	43,961.35	0.00	0.00	0.00	0.00	0.00	43,961.35
		12	0	0009								Prevención y Extinción de Incendios					1,461,222.06	0.00	1,461,222.06	189,600.00	0.00	47,400.00	47,400.00	237,000.00	1,224,222.06
		12	0	0009			2	1				REMUNERACIONES Y CONTRIBUCIONES					1,461,222.06	0.00	1,461,222.06	189,600.00	0.00	47,400.00	47,400.00	237,000.00	1,224,222.06
		12	0	0009			2	1	1			REMUNERACIONES					1,279,460.00	0.00	1,279,460.00	189,600.00	0.00	47,400.00	47,400.00	237,000.00	1,042,460.00
		12	0	0009			2	1	1	2		Remuneraciones al personal con carácter transitorio					1,181,040.00	0.00	1,181,040.00	189,600.00	0.00	47,400.00	47,400.00	237,000.00	944,040.00
S		12	0	0009			2	1	1	2	2	Sueldos de personal nominal	####	20	1955	100	1,181,040.00	0.00	1,181,040.00	189,600.00	0.00	47,400.00	47,400.00	237,000.00	944,040.00
		12	0	0009			2	1	1	4		Sueldo anual no.13					98,420.00	0.00	98,420.00	0.00	0.00	0.00	0.00	0.00	98,420.00
S		12	0	0009			2	1	1	4	1	Sueldo anual no. 13	####	20	1955	100	98,420.00	0.00	98,420.00	0.00	0.00	0.00	0.00	0.00	98,420.00
		12	0	0009			2	1	5			CONTRIBUCIONES A LA SEGURIDAD SOCIAL					181,762.06	0.00	181,762.06	0.00	0.00	0.00	0.00	0.00	181,762.06
		12	0	0009			2	1	5	1		Contribuciones al seguro de salud					83,735.74	0.00	83,735.74	0.00	0.00	0.00	0.00	0.00	83,735.74
S		12	0	0009			2	1	5	1	1	Contribuciones al seguro de salud	####	20	1955	100	83,735.74	0.00	83,735.74	0.00	0.00	0.00	0.00	0.00	83,735.74
		12	0	0009			2	1	5	2		Contribuciones al seguro de pensiones					83,853.84	0.00	83,853.84	0.00	0.00	0.00	0.00	0.00	83,853.84
S		12	0	0009			2	1	5	2	1	Contribuciones al seguro de pensiones	####	20	1955	100	83,853.84	0.00	83,853.84	0.00	0.00	0.00	0.00	0.00	83,853.84
		12	0	0009			2	1	5	3		Contribuciones al seguro de riesgo laboral					14,172.48	0.00	14,172.48	0.00	0.00	0.00	0.00	0.00	14,172.48
S		12	0	0009			2	1	5	3	1	Contribuciones al seguro de riesgo laboral	####	20	1955	100	14,172.48	0.00	14,172.48	0.00	0.00	0.00	0.00	0.00	14,172.48

1-Cotraloría General de la República, 2- Cámara de Cuentas, 3-Comisión de Fiscalización y Control, 4- Ayuntamiento Municipal, 5- Dirección General de Presupuesto (DIGEPRES), 6 - Dirección General de Contabilidad Gubernamental (DIGECOG)



**MINISTERIO DE HACIENDA**  
**DIRECCIÓN GENERAL DE PRESUPUESTO**  
EJECUCIÓN DE LOS GASTOS Y APLICACIONES FINANCIERAS POR DESTINO DE FONDOS Y ESTRUCTURA PROGRAMÁTICA  
CORRESPONDIENTE A MAYO DEL AÑO 2018

**CÓDIGO DEL CAPÍTULO : 7116**  
**DENOMINACIÓN : AYUNTAMIENTO MUNICIPAL DE SAN CRISTOBAL**

**DESTINO DE FONDO: SERVICIOS MUNICIPALES**

Destino de Fondos	Estructura						Classificador del Gasto					Presupuesto				Ejecución del Gasto									
	Apropiación No Asig. Programas	Programa	Proyecto	Actividad / Obra	Institución Receptora	Código SNIP	Tipo	Objeto	Cuenta	Sub-Cuenta	Auxiliar	Denominación del Gasto	Función	Fuente de Financiamiento	Fuente Específica	Organismo Financiador	Presupuesto Original Año Actual	Modificaciones	Vigente	Acumulado Anterior	Comprometido	Devengado	Pagado	Devengado a la Fecha	Balance Disponible
1	2	3	4	5	6	7	8	9	10	11	12	13	14	15	16	17	18	19	20 = 18 + 0 - 19	21	22	23	24	25 = 21 + 23	26 = 20 - 25
		14										Gestión y Administración de Servicios Sociales					500,000.00	0.00	500,000.00	268,204.94	0.00	84,500.00	84,500.00	352,704.94	147,295.06
		14	0									Asistencia Social					500,000.00	0.00	500,000.00	268,204.94	0.00	84,500.00	84,500.00	352,704.94	147,295.06
		14	0	0001			2	4				TRANSFERENCIAS CORRIENTES					500,000.00	0.00	500,000.00	268,204.94	0.00	84,500.00	84,500.00	352,704.94	147,295.06
		14	0	0001			2	4	1			TRANSFERENCIAS CORRIENTES AL SECTOR PRIVADO					500,000.00	0.00	500,000.00	268,204.94	0.00	84,500.00	84,500.00	352,704.94	147,295.06
		14	0	0001			2	4	1	2		Ayudas y donaciones a personas					500,000.00	0.00	500,000.00	268,204.94	0.00	84,500.00	84,500.00	352,704.94	147,295.06
S		14	0	0001			2	4	1	2	1	Ayudas y donaciones programadas a hogares y personas	####	20	1955	100	500,000.00	0.00	500,000.00	268,204.94	0.00	84,500.00	84,500.00	352,704.94	147,295.06
	96											Deuda Pública Y Otras Operaciones Financieras					2,000,000.00	5,120,147.07	7,120,147.07	4,298,029.66	176,358.29	762,169.31	762,169.31	5,060,198.97	2,059,948.10
	96		0									Deuda Publica y Otras Operaciones Financieras - Servicios					2,000,000.00	5,120,147.07	7,120,147.07	4,298,029.66	176,358.29	762,169.31	762,169.31	5,060,198.97	2,059,948.10
	96		0	0002			4	2				DISMINUCION DE PASIVOS					2,000,000.00	5,120,147.07	7,120,147.07	4,298,029.66	176,358.29	762,169.31	762,169.31	5,060,198.97	2,059,948.10
	96		0	0002			4	2	1			Disminucion de pasivos corrientes					2,000,000.00	5,120,147.07	7,120,147.07	4,298,029.66	176,358.29	762,169.31	762,169.31	5,060,198.97	2,059,948.10
	96		0	0002			4	2	1	1		Disminucion de cuentas por pagar de corto plazo					2,000,000.00	5,120,147.07	7,120,147.07	4,298,029.66	176,358.29	762,169.31	762,169.31	5,060,198.97	2,059,948.10
S	96		0	0002			4	2	1	1	1	Disminucion de cuentas por pagar de corto plazo internas	0	20	1955	100	2,000,000.00	5,120,147.07	7,120,147.07	4,298,029.66	176,358.29	762,169.31	762,169.31	5,060,198.97	2,059,948.10
	98											Adm. de Contribuciones Especiales (Transf. Priv.)					960,000.00	0.00	960,000.00	450,000.00	0.00	80,000.00	80,000.00	530,000.00	430,000.00
	98		0									Adm. de Contribuciones Especiales (Transf. Priv.)					960,000.00	0.00	960,000.00	450,000.00	0.00	80,000.00	80,000.00	530,000.00	430,000.00
	98		0	0001								Adm. de Contribuciones Especiales (Transf. Priv.)					960,000.00	0.00	960,000.00	450,000.00	0.00	80,000.00	80,000.00	530,000.00	430,000.00
	98		0	0001			2	4				TRANSFERENCIAS CORRIENTES					960,000.00	0.00	960,000.00	450,000.00	0.00	80,000.00	80,000.00	530,000.00	430,000.00
	98		0	0001			2	4	1			TRANSFERENCIAS CORRIENTES AL SECTOR PRIVADO					960,000.00	0.00	960,000.00	450,000.00	0.00	80,000.00	80,000.00	530,000.00	430,000.00
	98		0	0001			2	4	1	6		Transferencias corrientes a asociaciones sin fines de lucro y partidos políticos					960,000.00	0.00	960,000.00	450,000.00	0.00	80,000.00	80,000.00	530,000.00	430,000.00
S	98		0	0001			2	4	1	6	1	Transferencias corrientes a asociaciones sin fines de lucro	####	20	1955	100	960,000.00	0.00	960,000.00	450,000.00	0.00	80,000.00	80,000.00	530,000.00	430,000.00
<b>Totales</b>																	<b>108,253,760.27</b>	<b>6,113,147.07</b>	<b>114,366,907.34</b>	<b>32,648,082.40</b>	<b>1,397,655.82</b>	<b>11,651,252.11</b>	<b>11,651,252.11</b>	<b>44,299,334.51</b>	<b>70,067,572.83</b>

1-Cotraloría General de la República, 2- Camara de Cuentas, 3-Comisión de Fiscalización y Control, 4- Ayuntamiento Municipal, 5- Dirección General de Presupuesto (DIGEPRES), 6 - Dirección General de Contabilidad Gubernamental (DIGECOG)  
Nota: Los Ayuntamientos y Juntas de Distrito Municipales utilizaran la cantidad de programas de acuerdo a las actividades que se desarrollan en el mismo.



**MINISTERIO DE HACIENDA**  
**DIRECCIÓN GENERAL DE PRESUPUESTO**  
**EJECUCIÓN DE LOS GASTOS Y APLICACIONES FINANCIERAS POR DESTINO DE FONDOS Y ESTRUCTURA PROGRAMÁTICA**  
CORRESPONDIENTE A MAYO DEL AÑO 2018

**CÓDIGO DEL CAPÍTULO : 7116**  
**DENOMINACIÓN : AYUNTAMIENTO MUNICIPAL DE SAN CRISTOBAL**

**DESTINO DE FONDO: GASTOS DE PERSONAL**

Destino de Fondos	Estructura				Clasificador del Gasto								Presupuesto			Ejecución del Gasto									
	Apropiación No Asig. Programas	Programa	Proyecto	Actividad / Obra	Institución Receptora	Código SNIP	Tipo	Objeto	Cuenta	Sub-Cuenta	Auxiliar	Denominación del Gasto	Función	Fuente de Financiamiento	Fuente Específica	Organismo Financiador	Presupuesto Original Año Actual	Modificaciones	Vigente	Acumulado Anterior	Comprometido	Devengado	Pagado	Devengado a la Fecha	Balance Disponible
1	2	3	4	5	6	7	8	9	10	11	12	13	14	15	16	17	18	19	20 = 18 + 0 - 19	21	22	23	24	25 = 21 + 23	26 = 20 - 25
		1	0									Normas, Políticas y Administración Municipal					80,248,869.16	436,765.07	80,685,634.23	19,061,932.74	-297,362.73	5,464,205.19	5,464,205.19	24,526,137.93	56,159,496.30
		1	0	0001								Normas y Seguimientos					80,248,869.16	436,765.07	80,685,634.23	19,061,932.74	-297,362.73	5,464,205.19	5,464,205.19	24,526,137.93	56,159,496.30
		1	0	0001			2	1				REMUNERACIONES Y CONTRIBUCIONES					36,124,981.50	0.00	36,124,981.50	10,068,988.39	-298,159.98	2,918,511.61	2,918,511.61	12,987,500.00	23,137,481.50
		1	0	0001			2	1	1			REMUNERACIONES					36,124,981.50	0.00	36,124,981.50	10,068,988.39	-298,159.98	2,918,511.61	2,918,511.61	12,987,500.00	23,137,481.50
		1	0	0001			2	1	1	1		Sueldos fijos					27,449,500.00	0.00	27,449,500.00	8,028,988.39	-298,159.98	2,398,011.61	2,398,011.61	10,427,000.00	17,022,500.00
P		1	0	0001			2	1	1	1	1	Sueldos fijos	####	20	1955	100	25,338,000.00	0.00	25,338,000.00	8,028,988.39	-298,159.98	2,398,011.61	2,398,011.61	10,427,000.00	14,911,000.00
		1	0	0001			2	1	1	4		Sueldo anual no.13					2,111,500.00	0.00	2,111,500.00	0.00	0.00	0.00	0.00	0.00	2,111,500.00
P		1	0	0001			2	1	1	4	1	Sueldo anual no.13	####	20	1955	100	2,111,500.00	0.00	2,111,500.00	0.00	0.00	0.00	0.00	0.00	2,111,500.00
		1	0	0001			2	1	2			SOBRESUELDOS					4,775,963.30	0.00	4,775,963.30	2,040,000.00	0.00	520,500.00	520,500.00	2,560,500.00	2,215,463.30
		1	0	0001			2	1	2	2		Compensación					4,775,963.30	0.00	4,775,963.30	2,040,000.00	0.00	520,500.00	520,500.00	2,560,500.00	2,215,463.30
P		1	0	0001			2	1	2	2	8	Compensaciones especiales	####	20	1955	100	4,775,963.30	0.00	4,775,963.30	2,040,000.00	0.00	520,500.00	520,500.00	2,560,500.00	2,215,463.30
		1	0	0001			2	1	5			CONTRIBUCIONES A LA SEGURIDAD SOCIAL					3,899,518.20	0.00	3,899,518.20	0.00	0.00	0.00	0.00	0.00	3,899,518.20
		1	0	0001			2	1	5	1		Contribuciones al seguro de salud					1,796,464.20	0.00	1,796,464.20	0.00	0.00	0.00	0.00	0.00	1,796,464.20
P		1	0	0001			2	1	5	1	1	Contribuciones al seguro de salud	####	20	1955	100	1,796,464.20	0.00	1,796,464.20	0.00	0.00	0.00	0.00	0.00	1,796,464.20
		1	0	0001			2	1	5	2		Contribuciones al seguro de pensiones					1,798,998.00	0.00	1,798,998.00	0.00	0.00	0.00	0.00	0.00	1,798,998.00
P		1	0	0001			2	1	5	2	1	Contribuciones al seguro de pensiones	####	20	1955	100	1,798,998.00	0.00	1,798,998.00	0.00	0.00	0.00	0.00	0.00	1,798,998.00
		1	0	0001			2	1	5	3		Contribuciones al seguro de riesgo laboral					304,056.00	0.00	304,056.00	0.00	0.00	0.00	0.00	0.00	304,056.00
P		1	0	0001			2	1	5	3	1	Contribuciones al seguro de riesgo laboral	####	20	1955	100	304,056.00	0.00	304,056.00	0.00	0.00	0.00	0.00	0.00	304,056.00
		1	0	0002								Control y Fiscalización de la Gestión Municipal					562,340.00	0.00	562,340.00	140,000.00	0.00	35,000.00	35,000.00	175,000.00	387,340.00
		1	0	0002			2	1				REMUNERACIONES Y CONTRIBUCIONES					562,340.00	0.00	562,340.00	140,000.00	0.00	35,000.00	35,000.00	175,000.00	387,340.00
		1	0	0002			2	1	1			REMUNERACIONES					230,000.00	0.00	230,000.00	60,000.00	0.00	15,000.00	15,000.00	75,000.00	155,000.00
		1	0	0002			2	1	1	1		Sueldos fijos					180,000.00	0.00	180,000.00	60,000.00	0.00	15,000.00	15,000.00	75,000.00	105,000.00
P		1	0	0002			2	1	1	1	1	Sueldos fijos	####	20	1955	100	180,000.00	0.00	180,000.00	60,000.00	0.00	15,000.00	15,000.00	75,000.00	105,000.00

1-Cotraloría General de la República, 2- Camara de Cuentas, 3-Comisión de Fiscalización y Control, 4- Ayuntamiento Municipal, 5- Dirección General de Presupuesto (DIGEPRES), 6 - Dirección General de Contabilidad Gubernamental (DIGECOG)  
Nota: Los Ayuntamientos y Juntas de Distrito Municipales utilizarán la cantidad de programas de acuerdo a las actividades que se desarrollan en el mismo.



**MINISTERIO DE HACIENDA**  
**DIRECCIÓN GENERAL DE PRESUPUESTO**  
EJECUCIÓN DE LOS GASTOS Y APLICACIONES FINANCIERAS POR DESTINO DE FONDOS Y ESTRUCTURA PROGRAMÁTICA  
CORRESPONDIENTE A MAYO DEL AÑO 2018

CÓDIGO DEL CAPÍTULO : 7116

DENOMINACIÓN : AYUNTAMIENTO MUNICIPAL DE SAN CRISTOBAL

DESTINO DE FONDO: GASTOS DE PERSONAL

Destino de Fondos	Estructura					Clasificador del Gasto						Presupuesto			Ejecución del Gasto										
	Apropiación No Asig. Programas	Programa	Proyecto	Actividad / Obra	Institución Receptora	Código SNIP	Tipo	Objeto	Cuenta	Sub-Cuenta	Auxiliar	Denominación del Gasto	Función	Fuente de Financiamiento	Fuente Especifica	Organismo Financiador	Presupuesto Original Año Actual	Modificaciones	Vigente	Acumulado Anterior	Comprometido	Devengado	Pagado	Devengado a la Fecha	Balance Disponible
1	2	3	4	5	6	7	8	9	10	11	12	13	14	15	16	17	18	19	20 = 18 + 0 - 19	21	22	23	24	25 = 21 + 23	26 = 20 - 25
		1	0	0002			2	1	1	4		Sueldo anual no.13					50,000.00	0.00	50,000.00	0.00	0.00	0.00	0.00	0.00	50,000.00
P		1	0	0002			2	1	1	4	1	Sueldo anual no.13	####	20	1955	100	50,000.00	0.00	50,000.00	0.00	0.00	0.00	0.00	0.00	50,000.00
		1	0	0002			2	1	2			SOBRESUELDOS					240,000.00	0.00	240,000.00	80,000.00	0.00	20,000.00	20,000.00	100,000.00	140,000.00
		1	0	0002			2	1	2	2		Compensación					240,000.00	0.00	240,000.00	80,000.00	0.00	20,000.00	20,000.00	100,000.00	140,000.00
P		1	0	0002			2	1	2	2	8	Compensaciones especiales	####	20	1955	100	240,000.00	0.00	240,000.00	80,000.00	0.00	20,000.00	20,000.00	100,000.00	140,000.00
		1	0	0002			2	1	5			CONTRIBUCIONES A LA SEGURIDAD SOCIAL					92,340.00	0.00	92,340.00	0.00	0.00	0.00	0.00	0.00	92,340.00
		1	0	0002			2	1	5	1		Contribuciones al seguro de salud					42,540.00	0.00	42,540.00	0.00	0.00	0.00	0.00	0.00	42,540.00
P		1	0	0002			2	1	5	1	1	Contribuciones al seguro de salud	####	20	1955	100	42,540.00	0.00	42,540.00	0.00	0.00	0.00	0.00	0.00	42,540.00
		1	0	0002			2	1	5	2		Contribuciones al seguro de pensiones					42,600.00	0.00	42,600.00	0.00	0.00	0.00	0.00	0.00	42,600.00
P		1	0	0002			2	1	5	2	1	Contribuciones al seguro de pensiones	####	20	1955	100	42,600.00	0.00	42,600.00	0.00	0.00	0.00	0.00	0.00	42,600.00
		1	0	0002			2	1	5	3		Contribuciones al seguro de riesgo laboral					7,200.00	0.00	7,200.00	0.00	0.00	0.00	0.00	0.00	7,200.00
P		1	0	0002			2	1	5	3	1	Contribuciones al seguro de riesgo laboral	####	20	1955	100	7,200.00	0.00	7,200.00	0.00	0.00	0.00	0.00	0.00	7,200.00
		1	0	0003								Division de Juventud					22,138,145.23	436,765.07	22,574,910.30	3,003,914.65	797.25	834,040.78	834,040.78	3,837,955.43	18,736,954.87
		1	0	0003			2	1				REMUNERACIONES Y CONTRIBUCIONES					22,138,145.23	436,765.07	22,574,910.30	3,003,914.65	797.25	834,040.78	834,040.78	3,837,955.43	18,736,954.87
		1	0	0003			2	1	1			REMUNERACIONES					19,727,838.99	436,765.07	20,164,604.06	2,753,509.15	0.00	587,091.20	587,091.20	3,340,600.35	16,824,003.71
		1	0	0003			2	1	1	1		Sueldos fijos					7,281,000.00	0.00	7,281,000.00	1,973,142.64	0.00	587,091.20	587,091.20	2,560,233.84	4,720,766.16
P		1	0	0003			2	1	1	1	1	Sueldos fijos	####	20	1955	100	5,985,000.00	0.00	5,985,000.00	1,973,142.64	0.00	587,091.20	587,091.20	2,560,233.84	3,424,766.16
P		1	0	0003			2	1	1	1	1	Sueldos fijos	####	20	1955	100	1,296,000.00	0.00	1,296,000.00	0.00	0.00	0.00	0.00	0.00	1,296,000.00
		1	0	0003			2	1	1	2		Remuneraciones al personal con carácter transitorio					100,000.00	436,765.07	536,765.07	73,800.00	0.00	0.00	0.00	73,800.00	462,965.07
P		1	0	0003			2	1	1	2	6	Jornales	####	20	1955	100	100,000.00	436,765.07	536,765.07	73,800.00	0.00	0.00	0.00	73,800.00	462,965.07
		1	0	0003			2	1	1	3		Sueldos al personal fijo en trámite de pensiones					10,375,466.76	0.00	10,375,466.76	258,726.70	0.00	0.00	0.00	258,726.70	10,116,740.06

1-Cotraloría General de la República, 2- Camara de Cuentas, 3-Comisión de Fiscalización y Control, 4- Ayuntamiento Municipal, 5- Dirección General de Presupuesto (DIGEPRES), 6 - Dirección General de Contabilidad Gubernamental (DIGECOG)  
Nota: Los Ayuntamientos y Juntas de Distrito Municipales utilizaran la cantidad de programas de acuerdo a las actividades que se desarrollan en el mismo.



**MINISTERIO DE HACIENDA**  
**DIRECCIÓN GENERAL DE PRESUPUESTO**  
**EJECUCIÓN DE LOS GASTOS Y APLICACIONES FINANCIERAS POR DESTINO DE FONDOS Y ESTRUCTURA PROGRAMÁTICA**  
CORRESPONDIENTE A MAYO DEL AÑO 2018

**CÓDIGO DEL CAPÍTULO : 7116**  
**DENOMINACIÓN : AYUNTAMIENTO MUNICIPAL DE SAN CRISTOBAL**

**DESTINO DE FONDO: GASTOS DE PERSONAL**

Destino de Fondos	Estructura						Clasificador del Gasto					Presupuesto			Ejecución del Gasto										
	Apropiación No Asig. Programas	Programa	Proyecto	Actividad / Obra	Institución Receptora	Código SNIP	Tipo	Objeto	Cuenta	Sub-Cuenta	Auxiliar	Denominación del Gasto	Función	Fuente de Financiamiento	Fuente Específica	Organismo Financiador	Presupuesto Original Año Actual	Modificaciones	Vigente	Acumulado Anterior	Comprometido	Devengado	Pagado	Devengado a la Fecha	Balance Disponible
1	2	3	4	5	6	7	8	9	10	11	12	13	14	15	16	17	18	19	20 = 18 + (-) - 19	21	22	23	24	25 = 21 + 23	26 = 20 - 25
P		1	0	0003			2	1	1	3	1	Sueldos al personal fijo en trámite de pensiones	####	20	1955	100	10,375,466.76	0.00	10,375,466.76	258,726.70	0.00	0.00	0.00	258,726.70	10,116,740.06
P		1	0	0003			2	1	1	4	1	Sueldo anual no.13	####	20	1955	100	1,471,372.23	0.00	1,471,372.23	0.00	0.00	0.00	0.00	0.00	1,471,372.23
P		1	0	0003			2	1	1	4	1	Sueldo anual no.13	####	20	1955	100	1,363,372.23	0.00	1,363,372.23	0.00	0.00	0.00	0.00	0.00	1,363,372.23
P		1	0	0003			2	1	1	4	1	Sueldo anual no.13	####	20	1955	100	108,000.00	0.00	108,000.00	0.00	0.00	0.00	0.00	0.00	108,000.00
P		1	0	0003			2	1	1	5	1	Prestaciones económicas	####	20	1955	100	500,000.00	0.00	500,000.00	447,839.81	0.00	0.00	0.00	447,839.81	52,160.19
P		1	0	0003			2	1	1	5	1	Prestaciones económicas	####	20	1955	100	500,000.00	0.00	500,000.00	447,839.81	0.00	0.00	0.00	447,839.81	52,160.19
		1	0	0003			2	1	2			SOBRESUELDOS					900,000.00	0.00	900,000.00	250,405.50	797.25	84,797.25	84,797.25	335,202.75	564,797.25
P		1	0	0003			2	1	2	2	3	Compensación	####	20	1955	100	900,000.00	0.00	900,000.00	250,405.50	797.25	84,797.25	84,797.25	335,202.75	564,797.25
P		1	0	0003			2	1	2	2	3	Compensación por servicios prestados en vacaciones	####	20	1955	100	50,000.00	0.00	50,000.00	0.00	0.00	0.00	0.00	0.00	50,000.00
P		1	0	0003			2	1	2	2	6	Compensación por resultados	####	20	1955	100	20,000.00	0.00	20,000.00	0.00	0.00	0.00	0.00	0.00	20,000.00
P		1	0	0003			2	1	2	2	2	Compensación por horas extraordinarias	####	30	9995	102	50,000.00	0.00	50,000.00	0.00	0.00	0.00	0.00	0.00	50,000.00
P		1	0	0003			2	1	2	2	8	Compensaciones especiales	####	20	1955	100	780,000.00	0.00	780,000.00	250,405.50	797.25	84,797.25	84,797.25	335,202.75	444,797.25
		1	0	0003			2	1	3			DIETAS Y GASTOS DE REPRESENTACION					256,936.00	0.00	256,936.00	0.00	0.00	162,152.33	162,152.33	162,152.33	94,783.67
		1	0	0003			2	1	3	1		Dietas					56,936.00	0.00	56,936.00	0.00	0.00	0.00	0.00	56,936.00	
P		1	0	0003			2	1	3	1	1	Dietas en el país	####	20	1955	100	56,936.00	0.00	56,936.00	0.00	0.00	0.00	0.00	0.00	56,936.00
		1	0	0003			2	1	3	2		Gastos de representación					200,000.00	0.00	200,000.00	0.00	0.00	162,152.33	162,152.33	162,152.33	37,847.67
P		1	0	0003			2	1	3	2	1	Gastos de representación en el país	####	20	1955	100	200,000.00	0.00	200,000.00	0.00	0.00	162,152.33	162,152.33	162,152.33	37,847.67
		1	0	0003			2	1	5			CONTRIBUCIONES A LA SEGURIDAD SOCIAL					1,253,370.24	0.00	1,253,370.24	0.00	0.00	0.00	0.00	0.00	1,253,370.24
		1	0	0003			2	1	5	1		Contribuciones al seguro de salud					649,047.24	0.00	649,047.24	0.00	0.00	0.00	0.00	0.00	649,047.24

1-Cotraloría General de la República, 2- Camara de Cuentas, 3-Comisión de Fiscalización y Control, 4- Ayuntamiento Municipal, 5- Dirección General de Presupuesto (DIGEPRES), 6 - Dirección General de Contabilidad Gubernamental (DIGECOG)



**MINISTERIO DE HACIENDA**  
**DIRECCIÓN GENERAL DE PRESUPUESTO**  
**EJECUCIÓN DE LOS GASTOS Y APLICACIONES FINANCIERAS POR DESTINO DE FONDOS Y ESTRUCTURA PROGRAMÁTICA**  
CORRESPONDIENTE A MAYO DEL AÑO 2018

**CÓDIGO DEL CAPÍTULO : 7116**  
**DENOMINACIÓN : AYUNTAMIENTO MUNICIPAL DE SAN CRISTOBAL**

**DESTINO DE FONDO: GASTOS DE PERSONAL**

Destino de Fondos	Estructura						Clasificador del Gasto					Presupuesto			Ejecución del Gasto										
	Apropiación No Asig. Programas	Programa	Proyecto	Actividad / Obra	Institución Receptora	Código SNIP	Tipo	Objeto	Cuenta	Sub-Cuenta	Auxiliar	Denominación del Gasto	Función	Fuente de Financiamiento	Fuente Específica	Organismo Financiador	Presupuesto Original Año Actual	Modificaciones	Vigente	Acumulado Anterior	Comprometido	Devengado	Pagado	Devengado a la Fecha	Balance Disponible
1	2	3	4	5	6	7	8	9	10	11	12	13	14	15	16	17	18	19	20 = 18 + 0 - 19	21	22	23	24	25 = 21 + 23	26 = 20 - 25
P		1	0	0003			2	1	5	1	1	Contribuciones al seguro de salud	#####	20	1955	100	132,824.34	0.00	132,824.34	0.00	0.00	0.00	0.00	0.00	132,824.34
P		1	0	0003			2	1	5	1	1	Contribuciones al seguro de salud	#####	20	1955	100	424,336.50	0.00	424,336.50	0.00	0.00	0.00	0.00	0.00	424,336.50
P		1	0	0003			2	1	5	1	1	Contribuciones al seguro de salud	#####	20	1955	100	91,886.40	0.00	91,886.40	0.00	0.00	0.00	0.00	0.00	91,886.40
P		1	0	0003			2	1	5	2		Contribuciones al seguro de pensiones	#####	20	1955	100	516,951.00	0.00	516,951.00	0.00	0.00	0.00	0.00	0.00	516,951.00
P		1	0	0003			2	1	5	2	1	Contribuciones al seguro de pensiones	#####	20	1955	100	424,935.00	0.00	424,935.00	0.00	0.00	0.00	0.00	0.00	424,935.00
P		1	0	0003			2	1	5	2	1	Contribuciones al seguro de pensiones	#####	20	1955	100	92,016.00	0.00	92,016.00	0.00	0.00	0.00	0.00	0.00	92,016.00
P		1	0	0003			2	1	5	3		Contribuciones al seguro de riesgo laboral	#####	20	1955	100	87,372.00	0.00	87,372.00	0.00	0.00	0.00	0.00	0.00	87,372.00
P		1	0	0003			2	1	5	3	1	Contribuciones al seguro de riesgo laboral	#####	20	1955	100	71,820.00	0.00	71,820.00	0.00	0.00	0.00	0.00	0.00	71,820.00
P		1	0	0003			2	1	5	3	1	Contribuciones al seguro de riesgo laboral	#####	20	1955	100	15,552.00	0.00	15,552.00	0.00	0.00	0.00	0.00	0.00	15,552.00
		1	0	0004								Servicios Administrativos y Financieros					19,567,552.43	0.00	19,567,552.43	5,128,256.95	0.00	1,480,425.55	1,480,425.55	6,608,682.50	12,958,869.93
		1	0	0004			2	1				REMUNERACIONES Y CONTRIBUCIONES					19,425,058.12	0.00	19,425,058.12	5,117,010.80	0.00	1,472,322.20	1,472,322.20	6,589,333.00	12,835,725.12
		1	0	0004			2	1	1			REMUNERACIONES					17,008,766.58	0.00	17,008,766.58	5,117,010.80	0.00	1,472,322.20	1,472,322.20	6,589,333.00	10,419,433.58
P		1	0	0004			2	1	1	1		Sueldos fijos	#####	20	1955	100	15,700,399.92	0.00	15,700,399.92	5,117,010.80	0.00	1,472,322.20	1,472,322.20	6,589,333.00	9,111,066.92
P		1	0	0004			2	1	1	1	1	Sueldos fijos	#####	20	1955	100	15,700,399.92	0.00	15,700,399.92	5,117,010.80	0.00	1,472,322.20	1,472,322.20	6,589,333.00	9,111,066.92
P		1	0	0004			2	1	1	4		Sueldo anual no.13	#####	20	1955	100	1,308,366.66	0.00	1,308,366.66	0.00	0.00	0.00	0.00	0.00	1,308,366.66
P		1	0	0004			2	1	1	4	1	Sueldo anual no.13	#####	20	1955	100	1,308,366.66	0.00	1,308,366.66	0.00	0.00	0.00	0.00	0.00	1,308,366.66
		1	0	0004			2	1	5			CONTRIBUCIONES A LA SEGURIDAD SOCIAL					2,416,291.54	0.00	2,416,291.54	0.00	0.00	0.00	0.00	0.00	2,416,291.54
P		1	0	0004			2	1	5	1		Contribuciones al seguro de salud	#####	20	1955	100	1,113,158.35	0.00	1,113,158.35	0.00	0.00	0.00	0.00	0.00	1,113,158.35
P		1	0	0004			2	1	5	1	1	Contribuciones al seguro de salud	#####	20	1955	100	1,113,158.35	0.00	1,113,158.35	0.00	0.00	0.00	0.00	0.00	1,113,158.35
		1	0	0004			2	1	5	2		Contribuciones al seguro de pensiones					1,114,728.39	0.00	1,114,728.39	0.00	0.00	0.00	0.00	0.00	1,114,728.39

1-Cotraloría General de la República, 2- Camara de Cuentas, 3-Comisión de Fiscalización y Control, 4- Ayuntamiento Municipal, 5- Dirección General de Presupuesto (DIGEPRES), 6 - Dirección General de Contabilidad Gubernamental(DIGECOG)  
Nota: Los Ayuntamientos y Juntas de Distrito Municipales utilizaran la cantidad de programas de acuerdo a las actividades que se desarrollan en el mismo.



**MINISTERIO DE HACIENDA**  
**DIRECCIÓN GENERAL DE PRESUPUESTO**  
EJECUCIÓN DE LOS GASTOS Y APLICACIONES FINANCIERAS POR DESTINO DE FONDOS Y ESTRUCTURA PROGRAMÁTICA  
CORRESPONDIENTE A MAYO DEL AÑO 2018

**CÓDIGO DEL CAPÍTULO : 7116**  
**DENOMINACIÓN : AYUNTAMIENTO MUNICIPAL DE SAN CRISTOBAL**

**DESTINO DE FONDO: GASTOS DE PERSONAL**

Destino de Fondos	Estructura						Clasificador del Gasto					Presupuesto			Ejecución del Gasto										
	Apropiación No Asig. Programas	Programa	Proyecto	Actividad / Obra	Institución Receptora	Código SNIP	Tipo	Objeto	Cuenta	Sub-Cuenta	Auxiliar	Denominación del Gasto	Función	Fuente de Financiamiento	Fuente Específica	Organismo Financiador	Presupuesto Original Año Actual	Modificaciones	Vigente	Acumulado Anterior	Comprometido	Devengado	Pagado	Devengado a la Fecha	Balance Disponible
1	2	3	4	5	6	7	8	9	10	11	12	13	14	15	16	17	18	19	20 = 18 + 0 - 19	21	22	23	24	25 = 21 + 23	26 = 20 - 25
P		1	0	0004			2	1	5	2	1	Contribuciones al seguro de pensiones	####	20	1955	100	1,114,728.39	0.00	1,114,728.39	0.00	0.00	0.00	0.00	0.00	1,114,728.39
P		1	0	0004			2	1	5	3	1	Contribuciones al seguro de riesgo laboral	####	20	1955	100	188,404.80	0.00	188,404.80	0.00	0.00	0.00	0.00	0.00	188,404.80
		1	0	0004			2	2				CONTRATACIÓN DE SERVICIOS					142,494.31	0.00	142,494.31	11,246.15	0.00	8,103.35	8,103.35	19,349.50	123,144.81
		1	0	0004			2	2	8			OTROS SERVICIOS NO INCLUIDOS EN CONCEPTOS ANTERIORES					142,494.31	0.00	142,494.31	11,246.15	0.00	8,103.35	8,103.35	19,349.50	123,144.81
P		1	0	0004			2	2	8	2	1	Comisiones y gastos bancarios	####	20	1955	100	142,494.31	0.00	142,494.31	11,246.15	0.00	8,103.35	8,103.35	19,349.50	123,144.81
		1	0	0004			2	2	8	2	1	Comisiones y gastos bancarios	####	20	1955	100	142,494.31	0.00	142,494.31	11,246.15	0.00	8,103.35	8,103.35	19,349.50	123,144.81
		1	0	0006								Formulación de Planes, Proyectos y Programas					1,855,850.00	0.00	1,855,850.00	720,772.75	0.00	196,227.25	196,227.25	917,000.00	938,850.00
		1	0	0006			2	1				REMUNERACIONES Y CONTRIBUCIONES					1,855,850.00	0.00	1,855,850.00	720,772.75	0.00	196,227.25	196,227.25	917,000.00	938,850.00
		1	0	0006			2	1	1			REMUNERACIONES					1,625,000.00	0.00	1,625,000.00	720,772.75	0.00	196,227.25	196,227.25	917,000.00	708,000.00
		1	0	0006			2	1	1	1		Sueldos fijos					1,500,000.00	0.00	1,500,000.00	720,772.75	0.00	196,227.25	196,227.25	917,000.00	583,000.00
P		1	0	0006			2	1	1	1	1	Sueldos fijos	####	20	1955	100	1,500,000.00	0.00	1,500,000.00	720,772.75	0.00	196,227.25	196,227.25	917,000.00	583,000.00
		1	0	0006			2	1	1	4		Sueldo anual no.13					125,000.00	0.00	125,000.00	0.00	0.00	0.00	0.00	0.00	125,000.00
P		1	0	0006			2	1	1	4	1	Sueldo anual no.13	####	20	1955	100	125,000.00	0.00	125,000.00	0.00	0.00	0.00	0.00	0.00	125,000.00
		1	0	0006			2	1	5			CONTRIBUCIONES A LA SEGURIDAD SOCIAL					230,850.00	0.00	230,850.00	0.00	0.00	0.00	0.00	0.00	230,850.00
		1	0	0006			2	1	5	1		Contribuciones al seguro de salud					106,350.00	0.00	106,350.00	0.00	0.00	0.00	0.00	0.00	106,350.00
P		1	0	0006			2	1	5	1	1	Contribuciones al seguro de salud	####	20	1955	100	106,350.00	0.00	106,350.00	0.00	0.00	0.00	0.00	0.00	106,350.00
		1	0	0006			2	1	5	2		Contribuciones al seguro de pensiones					106,500.00	0.00	106,500.00	0.00	0.00	0.00	0.00	0.00	106,500.00
P		1	0	0006			2	1	5	2	1	Contribuciones al seguro de pensiones	####	20	1955	100	106,500.00	0.00	106,500.00	0.00	0.00	0.00	0.00	0.00	106,500.00
		1	0	0006			2	1	5	3		Contribuciones al seguro de riesgo laboral					18,000.00	0.00	18,000.00	0.00	0.00	0.00	0.00	0.00	18,000.00
P		1	0	0006			2	1	5	3	1	Contribuciones al seguro de riesgo laboral	####	20	1955	100	18,000.00	0.00	18,000.00	0.00	0.00	0.00	0.00	0.00	18,000.00
		13										<b>Saneamiento Ambiental y Foresta</b>					<b>2,189,413.05</b>	<b>0.00</b>	<b>2,189,413.05</b>	<b>448,517.21</b>	<b>0.00</b>	<b>121,038.19</b>	<b>121,038.19</b>	<b>569,555.40</b>	<b>1,619,857.65</b>

1-Cotraloría General de la República, 2- Cámara de Cuentas, 3-Comisión de Fiscalización y Control, 4- Ayuntamiento Municipal, 5- Dirección General de Presupuesto (DIGEPRES), 6 - Dirección General de Contabilidad Gubernamental (DIGECO)



**MINISTERIO DE HACIENDA**  
**DIRECCIÓN GENERAL DE PRESUPUESTO**  
EJECUCIÓN DE LOS GASTOS Y APLICACIONES FINANCIERAS POR DESTINO DE FONDOS Y ESTRUCTURA PROGRAMÁTICA  
CORRESPONDIENTE A MAYO DEL AÑO 2018

CÓDIGO DEL CAPÍTULO : 7116  
DENOMINACIÓN : AYUNTAMIENTO MUNICIPAL DE SAN CRISTOBAL

DESTINO DE FONDO: GASTOS DE PERSONAL

Destino de Fondos	Estructura						Clasificador del Gasto					Presupuesto				Ejecución del Gasto									
	Apropiación No Asig. Programas	Programa	Proyecto	Actividad / Obra	Institución Receptora	Código SNIP	Tipo	Objeto	Cuenta	Sub-Cuenta	Auxiliar	Denominación del Gasto	Función	Fuente de Financiamiento	Fuente Específica	Organismo Financiador	Presupuesto Original Año Actual	Modificaciones	Vigente	Acumulado Anterior	Comprometido	Devengado	Pagado	Devengado a la Fecha	Balance Disponible
1	2	3	4	5	6	7	8	9	10	11	12	13	14	15	16	17	18	19	20 = 18 + 0 - 19	21	22	23	24	25 = 21 + 23	26 = 20 - 25
		13	0									Preservación del Medio Ambiente y Control Ecológico					2,189,413.05	0.00	2,189,413.05	448,517.21	0.00	121,038.19	121,038.19	569,555.40	1,619,857.65
		13	0	0001								REMUNERACIONES Y CONTRIBUCIONES					2,189,413.05	0.00	2,189,413.05	448,517.21	0.00	121,038.19	121,038.19	569,555.40	1,619,857.65
		13	0	0001			2	1				REMUNERACIONES					1,917,071.00	0.00	1,917,071.00	448,517.21	0.00	121,038.19	121,038.19	569,555.40	1,347,515.60
		13	0	0001			2	1	1	2		Remuneraciones al personal con carácter transitorio					1,769,604.00	0.00	1,769,604.00	448,517.21	0.00	121,038.19	121,038.19	569,555.40	1,200,048.60
P		13	0	0001			2	1	1	2	2	Sueldos de personal nominal	####	20	1955	100	1,769,604.00	0.00	1,769,604.00	448,517.21	0.00	121,038.19	121,038.19	569,555.40	1,200,048.60
		13	0	0001			2	1	1	4		Sueldo anual no.13					147,467.00	0.00	147,467.00	0.00	0.00	0.00	0.00	0.00	147,467.00
P		13	0	0001			2	1	1	4	1	Sueldo anual no.13	####	20	1955	100	147,467.00	0.00	147,467.00	0.00	0.00	0.00	0.00	0.00	147,467.00
		13	0	0001			2	1	5			CONTRIBUCIONES A LA SEGURIDAD SOCIAL					272,342.05	0.00	272,342.05	0.00	0.00	0.00	0.00	0.00	272,342.05
		13	0	0001			2	1	5	1		Contribuciones al seguro de salud					125,464.92	0.00	125,464.92	0.00	0.00	0.00	0.00	0.00	125,464.92
P		13	0	0001			2	1	5	1	1	Contribuciones al seguro de salud	####	20	1955	100	125,464.92	0.00	125,464.92	0.00	0.00	0.00	0.00	0.00	125,464.92
		13	0	0001			2	1	5	2		Contribuciones al seguro de pensiones					125,641.88	0.00	125,641.88	0.00	0.00	0.00	0.00	0.00	125,641.88
P		13	0	0001			2	1	5	2	1	Contribuciones al seguro de pensiones	####	20	1955	100	125,641.88	0.00	125,641.88	0.00	0.00	0.00	0.00	0.00	125,641.88
		13	0	0001			2	1	5	3		Contribuciones al seguro de riesgo laboral					21,235.25	0.00	21,235.25	0.00	0.00	0.00	0.00	0.00	21,235.25
P		13	0	0001			2	1	5	3	1	Contribuciones al seguro de riesgo laboral	####	20	1955	100	21,235.25	0.00	21,235.25	0.00	0.00	0.00	0.00	0.00	21,235.25
		15	0									Fomento de la Cultura, Deporte y Recreación					3,863,137.36	0.00	3,863,137.36	930,734.61	0.00	268,265.39	268,265.39	1,199,000.00	2,664,137.36
		15	0	0001								Fomento de la Cultura y el Arte					3,863,137.36	0.00	3,863,137.36	930,734.61	0.00	268,265.39	268,265.39	1,199,000.00	2,664,137.36
		15	0	0001			2	1				REMUNERACIONES Y CONTRIBUCIONES					3,863,137.36	0.00	3,863,137.36	930,734.61	0.00	268,265.39	268,265.39	1,199,000.00	2,664,137.36
		15	0	0001			2	1	1			REMUNERACIONES					3,382,600.00	0.00	3,382,600.00	930,734.61	0.00	268,265.39	268,265.39	1,199,000.00	2,183,600.00
		15	0	0001			2	1	1	2		Remuneraciones al personal con carácter transitorio					3,122,400.00	0.00	3,122,400.00	930,734.61	0.00	268,265.39	268,265.39	1,199,000.00	1,923,400.00
P		15	0	0001			2	1	1	2	2	Sueldos de personal nominal	####	20	1955	100	3,122,400.00	0.00	3,122,400.00	930,734.61	0.00	268,265.39	268,265.39	1,199,000.00	1,923,400.00
		15	0	0001			2	1	1	4		Sueldo anual no.13					260,200.00	0.00	260,200.00	0.00	0.00	0.00	0.00	0.00	260,200.00

1-Cotraloría General de la República, 2- Cámara de Cuentas, 3-Comisión de Fiscalización y Control, 4- Ayuntamiento Municipal, 5- Dirección General de Presupuesto (DIGEPRES), 6 - Dirección General de Contabilidad Gubernamental (DIGECOG)

Nota: Los Ayuntamientos y Juntas de Distrito Municipales utilizarán la cantidad de programas de acuerdo a las actividades que se desarrollan en el mismo.



**MINISTERIO DE HACIENDA**  
**DIRECCIÓN GENERAL DE PRESUPUESTO**  
**EJECUCIÓN DE LOS GASTOS Y APLICACIONES FINANCIERAS POR DESTINO DE FONDOS Y ESTRUCTURA PROGRAMÁTICA**  
CORRESPONDIENTE A MAYO DEL AÑO 2018

**CÓDIGO DEL CAPÍTULO :** 7116  
**DENOMINACIÓN :** AYUNTAMIENTO MUNICIPAL DE SAN CRISTOBAL

**DESTINO DE FONDO: GASTOS DE PERSONAL**

Destino de Fondos	Estructura						Clasificador del Gasto					Presupuesto			Ejecución del Gasto										
	Apropiación No Asig. Programas	Programa	Proyecto	Actividad / Obra	Institución Receptora	Código SNIP	Tipo	Objeto	Cuenta	Sub-Cuenta	Auxiliar	Denominación del Gasto	Función	Fuente de Financiamiento	Fuente Específica	Organismo Financiador	Presupuesto Original Año Actual	Modificaciones	Vigente	Acumulado Anterior	Comprometido	Devengado	Pagado	Devengado a la Fecha	Balance Disponible
1	2	3	4	5	6	7	8	9	10	11	12	13	14	15	16	17	18	19	20 = 18 + 0 - 19	21	22	23	24	25 = 21 + 23	26 = 20 - 25
P		15	0	0001			2	1	1	4	1	Sueldo anual no.13	####	20	1955	100	260,200.00	0.00	260,200.00	0.00	0.00	0.00	0.00	0.00	260,200.00
		15	0	0001			2	1	5			CONTRIBUCIONES A LA SEGURIDAD SOCIAL					480,537.36	0.00	480,537.36	0.00	0.00	0.00	0.00	0.00	480,537.36
		15	0	0001			2	1	5	1		Contribuciones al seguro de salud					221,378.16	0.00	221,378.16	0.00	0.00	0.00	0.00	0.00	221,378.16
P		15	0	0001			2	1	5	1	1	Contribuciones al seguro de salud	####	20	1955	100	221,378.16	0.00	221,378.16	0.00	0.00	0.00	0.00	0.00	221,378.16
		15	0	0001			2	1	5	2		Contribuciones al seguro de pensiones					221,690.40	0.00	221,690.40	0.00	0.00	0.00	0.00	0.00	221,690.40
P		15	0	0001			2	1	5	2	1	Contribuciones al seguro de pensiones	####	20	1955	100	221,690.40	0.00	221,690.40	0.00	0.00	0.00	0.00	0.00	221,690.40
		15	0	0001			2	1	5	3		Contribuciones al seguro de riesgo laboral					37,468.80	0.00	37,468.80	0.00	0.00	0.00	0.00	0.00	37,468.80
P		15	0	0001			2	1	5	3	1	Contribuciones al seguro de riesgo laboral	####	20	1955	100	37,468.80	0.00	37,468.80	0.00	0.00	0.00	0.00	0.00	37,468.80
		96										Deuda Pública Y Otras Operaciones Financieras					1,000,000.00	0.00	1,000,000.00	144,525.00	0.00	106,970.06	106,970.06	251,495.06	748,504.94
		96	0														1,000,000.00	0.00	1,000,000.00	144,525.00	0.00	106,970.06	106,970.06	251,495.06	748,504.94
		96	0	0001								Deuda Publica y Otras Operaciones Financieras - Personal					1,000,000.00	0.00	1,000,000.00	144,525.00	0.00	106,970.06	106,970.06	251,495.06	748,504.94
		96	0	0001			4	2				DISMINUCION DE PASIVOS					1,000,000.00	0.00	1,000,000.00	144,525.00	0.00	106,970.06	106,970.06	251,495.06	748,504.94
		96	0	0001			4	2	1			Disminucion de pasivos corrientes					1,000,000.00	0.00	1,000,000.00	144,525.00	0.00	106,970.06	106,970.06	251,495.06	748,504.94
		96	0	0001			4	2	1	1		Disminucion de cuentas por pagar de corto plazo					1,000,000.00	0.00	1,000,000.00	144,525.00	0.00	106,970.06	106,970.06	251,495.06	748,504.94
P		96	0	0001			4	2	1	1	1	Disminucion de cuentas por pagar de corto plazo internas	0	20	1955	100	1,000,000.00	0.00	1,000,000.00	144,525.00	0.00	106,970.06	106,970.06	251,495.06	748,504.94
<b>Totales</b>																	<b>87,301,419.57</b>	<b>436,765.07</b>	<b>87,738,184.64</b>	<b>20,585,709.56</b>	<b>-297,362.73</b>	<b>5,960,478.83</b>	<b>5,960,478.83</b>	<b>26,546,188.39</b>	<b>61,191,996.25</b>

1-Cotraloría General de la República, 2- Camara de Cuentas, 3-Comisión de Fiscalización y Control, 4- Ayuntamiento Municipal, 5- Dirección General de Presupuesto (DIGEPRES), 6 - Dirección General de Contabilidad Gubernamental (DIGECOG)  
Nota: Los Ayuntamientos y Juntas de Distrito Municipales utilizaran la cantidad de programas de acuerdo a las actividades que se desarrollan en el mismo.



**MINISTERIO DE HACIENDA**  
**DIRECCIÓN GENERAL DE PRESUPUESTO**  
EJECUCIÓN DE LOS GASTOS Y APLICACIONES FINANCIERAS POR DESTINO DE FONDOS Y ESTRUCTURA PROGRAMÁTICA  
CORRESPONDIENTE A MAYO DEL AÑO 2018

CÓDIGO DEL CAPÍTULO : 7116  
DENOMINACIÓN : AYUNTAMIENTO MUNICIPAL DE SAN CRISTOBAL

DESTINO DE FONDO: PROG. EDUCATIVOS, GENERO Y SALUD

Destino de Fondos	Estructura						Clasificador del Gasto					Presupuesto				Ejecución del Gasto									
	Apropiación No Asig. Programas	Programa	Proyecto	Actividad / Obra	Institución Receptora	Código SNIP	Tipo	Objeto	Cuenta	Sub-Cuenta	Auxiliar	Denominación del Gasto	Función	Fuente de Financiamiento	Fuente Específica	Organismo Financiador	Presupuesto Original Año Actual	Modificaciones	Vigente	Acumulado Anterior	Comprometido	Devengado	Pagado	Devengado a la Fecha	Balance Disponible
1	2	3	4	5	6	7	8	9	10	11	12	13	14	15	16	17	18	19	20 = 18 + 0 - 19	21	22	23	24	25 = 21 + 23	26 = 20 - 25
		1										Normas, Políticas y Administración Municipal					30,000.00	0.00	30,000.00	4,886.38	0.00	2,385.81	2,385.81	7,272.19	22,727.81
		1	0														30,000.00	0.00	30,000.00	4,886.38	0.00	2,385.81	2,385.81	7,272.19	22,727.81
		1	0	0004								Servicios Administrativos y Financieros					30,000.00	0.00	30,000.00	4,886.38	0.00	2,385.81	2,385.81	7,272.19	22,727.81
		1	0	0004			2	2				CONTRATACIÓN DE SERVICIOS					30,000.00	0.00	30,000.00	4,886.38	0.00	2,385.81	2,385.81	7,272.19	22,727.81
		1	0	0004			2	2	8			OTROS SERVICIOS NO INCLUIDOS EN CONCEPTOS ANTERIORES					30,000.00	0.00	30,000.00	4,886.38	0.00	2,385.81	2,385.81	7,272.19	22,727.81
		1	0	0004			2	2	8	2		Comisiones y gastos bancarios					30,000.00	0.00	30,000.00	4,886.38	0.00	2,385.81	2,385.81	7,272.19	22,727.81
E		1	0	0004			2	2	8	2	1	Comisiones y gastos bancarios	####	20	1955	100	30,000.00	0.00	30,000.00	4,886.38	0.00	2,385.81	2,385.81	7,272.19	22,727.81
		14										Gestión y Administración de Servicios Sociales					10,398,227.13	3,171,629.87	13,569,857.00	5,325,893.91	300,467.92	1,928,430.23	1,928,430.23	7,254,324.14	6,315,532.86
		14	0														10,398,227.13	3,171,629.87	13,569,857.00	5,325,893.91	300,467.92	1,928,430.23	1,928,430.23	7,254,324.14	6,315,532.86
		14	0	0002								Educación y Formación Integral					4,700,000.00	3,171,629.87	7,871,629.87	2,950,762.14	197,377.86	1,026,069.00	1,026,069.00	3,976,831.14	3,894,798.73
		14	0	0002			2	2				CONTRATACIÓN DE SERVICIOS					1,150,000.00	3,111,503.29	4,261,503.29	1,838,232.14	197,377.86	846,002.00	846,002.00	2,684,234.14	1,577,269.15
		14	0	0002			2	2	8			OTROS SERVICIOS NO INCLUIDOS EN CONCEPTOS ANTERIORES					1,150,000.00	3,111,503.29	4,261,503.29	1,838,232.14	197,377.86	846,002.00	846,002.00	2,684,234.14	1,577,269.15
		14	0	0002			2	2	8	6		Organización de eventos y festividades					650,000.00	3,111,503.29	3,761,503.29	1,567,608.40	126,801.60	805,702.00	805,702.00	2,373,310.40	1,388,192.89
E		14	0	0002			2	2	8	6	1	Eventos generales	####	20	1955	100	650,000.00	3,111,503.29	3,761,503.29	1,567,608.40	126,801.60	805,702.00	805,702.00	2,373,310.40	1,388,192.89
		14	0	0002			2	2	8	7		Servicios Técnicos y Profesionales					500,000.00	0.00	500,000.00	270,623.74	70,576.26	40,300.00	40,300.00	310,923.74	189,076.26
E		14	0	0002			2	2	8	7	6	Otros servicios técnicos profesionales	####	20	1955	100	500,000.00	0.00	500,000.00	270,623.74	70,576.26	40,300.00	40,300.00	310,923.74	189,076.26
		14	0	0002			2	3				MATERIALES Y SUMINISTROS					350,000.00	0.00	350,000.00	0.00	0.00	0.00	0.00	0.00	350,000.00
		14	0	0002			2	3	2			TEXTILES Y VESTUARIOS					200,000.00	0.00	200,000.00	0.00	0.00	0.00	0.00	0.00	200,000.00
		14	0	0002			2	3	2	3		Prendas de vestir					200,000.00	0.00	200,000.00	0.00	0.00	0.00	0.00	0.00	200,000.00
E		14	0	0002			2	3	2	3	1	Prendas de vestir	####	20	1955	100	200,000.00	0.00	200,000.00	0.00	0.00	0.00	0.00	0.00	200,000.00
		14	0	0002			2	3	3			PRODUCTOS DE PAPEL, CARTON E IMPRESOS					100,000.00	0.00	100,000.00	0.00	0.00	0.00	0.00	0.00	100,000.00
		14	0	0002			2	3	3	5		Textos de enseñanza					100,000.00	0.00	100,000.00	0.00	0.00	0.00	0.00	0.00	100,000.00
E		14	0	0002			2	3	3	5	1	Textos de enseñanza	####	20	1955	100	100,000.00	0.00	100,000.00	0.00	0.00	0.00	0.00	0.00	100,000.00
		14	0	0002			2	3	7			COMBUSTIBLES, LUBRICANTES, PRODUCTOS QUIMICOS Y CONEXOS					50,000.00	0.00	50,000.00	0.00	0.00	0.00	0.00	0.00	50,000.00

1-Cotraloría General de la República, 2- Cámara de Cuentas, 3-Comisión de Fiscalización y Control, 4- Ayuntamiento Municipal, 5- Dirección General de Presupuesto (DIGEPRES), 6 - Dirección General de Contabilidad Gubernamental (DIGECOG)

Nota: Los Ayuntamientos y Juntas de Distrito Municipales utilizarán la cantidad de programas de acuerdo a las actividades que se desarrollan en el mismo.



**MINISTERIO DE HACIENDA**  
**DIRECCIÓN GENERAL DE PRESUPUESTO**  
**EJECUCIÓN DE LOS GASTOS Y APLICACIONES FINANCIERAS POR DESTINO DE FONDOS Y ESTRUCTURA PROGRAMÁTICA**  
CORRESPONDIENTE A MAYO DEL AÑO 2018

**CÓDIGO DEL CAPÍTULO :** 7116  
**DENOMINACIÓN :** AYUNTAMIENTO MUNICIPAL DE SAN CRISTOBAL

**DESTINO DE FONDO: PROG. EDUCATIVOS, GENERO Y SALUD**

Destino de Fondos	Estructura						Clasificador del Gasto					Presupuesto				Ejecución del Gasto									
	Apropiación No Asig. Programas	Programa	Proyecto	Actividad / Obra	Institución Receptora	Código SNIP	Tipo	Objeto	Cuenta	Sub-Cuenta	Auxiliar	Denominación del Gasto	Función	Fuente de Financiamiento	Fuente Específica	Organismo Financiador	Presupuesto Original Año Actual	Modificaciones	Vigente	Acumulado Anterior	Comprometido	Devengado	Pagado	Devengado a la Fecha	Balance Disponible
1	2	3	4	5	6	7	8	9	10	11	12	13	14	15	16	17	18	19	20 = 18 + 0 - 19	21	22	23	24	25 = 21 + 23	26 = 20 - 25
E		14	0	0002			2	3	7	1		Combustibles y lubricantes					50,000.00	0.00	50,000.00	0.00	0.00	0.00	0.00	0.00	50,000.00
		14	0	0002			2	3	7	1	1	Gasolina	####	20	1955	100	50,000.00	0.00	50,000.00	0.00	0.00	0.00	0.00	0.00	50,000.00
		14	0	0002			2	4				TRANSFERENCIAS CORRIENTES					3,200,000.00	60,126.58	3,260,126.58	1,112,530.00	0.00	180,067.00	180,067.00	1,292,597.00	1,967,529.58
		14	0	0002			2	4	1			TRANSFERENCIAS CORRIENTES AL SECTOR PRIVADO					3,200,000.00	60,126.58	3,260,126.58	1,112,530.00	0.00	180,067.00	180,067.00	1,292,597.00	1,967,529.58
E		14	0	0002			2	4	1	4		Becas y viajes de estudios					3,200,000.00	60,126.58	3,260,126.58	1,112,530.00	0.00	180,067.00	180,067.00	1,292,597.00	1,967,529.58
		14	0	0002			2	4	1	4	1	Becas Nacionales	####	20	1955	100	3,200,000.00	60,126.58	3,260,126.58	1,112,530.00	0.00	180,067.00	180,067.00	1,292,597.00	1,967,529.58
		14	0	0003								Prestaciones de Salud y Asistencia Primaria					4,750,000.00	0.00	4,750,000.00	1,907,519.23	87,742.45	793,511.23	793,511.23	2,701,030.46	2,048,969.54
		14	0	0003			2	2				CONTRATACIÓN DE SERVICIOS					50,000.00	20,000.00	70,000.00	60,000.00	0.00	0.00	0.00	60,000.00	10,000.00
		14	0	0003			2	2	8			OTROS SERVICIOS NO INCLUIDOS EN CONCEPTOS ANTERIORES					50,000.00	20,000.00	70,000.00	60,000.00	0.00	0.00	0.00	60,000.00	10,000.00
E		14	0	0003			2	2	8	7		Servicios Técnicos y Profesionales					50,000.00	20,000.00	70,000.00	60,000.00	0.00	0.00	0.00	60,000.00	10,000.00
		14	0	0003			2	2	8	7	6	Otros servicios técnicos profesionales	####	20	1955	100	50,000.00	20,000.00	70,000.00	60,000.00	0.00	0.00	0.00	60,000.00	10,000.00
		14	0	0003			2	3				MATERIALES Y SUMINISTROS					1,200,000.00	-20,000.00	1,180,000.00	52,391.40	87,009.44	0.00	0.00	52,391.40	1,127,608.60
		14	0	0003			2	3	4			PRODUCTOS FARMACEUTICOS					1,200,000.00	-20,000.00	1,180,000.00	52,391.40	87,009.44	0.00	0.00	52,391.40	1,127,608.60
E		14	0	0003			2	3	4	1		Productos medicinales para uso humano					1,200,000.00	-20,000.00	1,180,000.00	52,391.40	87,009.44	0.00	0.00	52,391.40	1,127,608.60
		14	0	0003			2	3	4	1	1	Productos medicinales	####	20	1955	100	1,200,000.00	-20,000.00	1,180,000.00	52,391.40	87,009.44	0.00	0.00	52,391.40	1,127,608.60
		14	0	0003			2	4				TRANSFERENCIAS CORRIENTES					3,500,000.00	0.00	3,500,000.00	1,795,127.83	733.01	793,511.23	793,511.23	2,588,639.06	911,360.94
		14	0	0003			2	4	1			TRANSFERENCIAS CORRIENTES AL SECTOR PRIVADO					3,500,000.00	0.00	3,500,000.00	1,795,127.83	733.01	793,511.23	793,511.23	2,588,639.06	911,360.94
E		14	0	0003			2	4	1	2		Ayudas y donaciones a personas					3,500,000.00	0.00	3,500,000.00	1,795,127.83	733.01	793,511.23	793,511.23	2,588,639.06	911,360.94
		14	0	0003			2	4	1	2	1	Ayudas y donaciones programadas a hogares y personas	####	20	1955	100	3,500,000.00	0.00	3,500,000.00	1,795,127.83	733.01	793,511.23	793,511.23	2,588,639.06	911,360.94
		14	0	0004								Fortalecimiento de la Equidad de Género					948,227.13	0.00	948,227.13	467,612.54	15,347.61	108,850.00	108,850.00	576,462.54	371,764.59
		14	0	0004			2	2				CONTRATACIÓN DE SERVICIOS					200,000.00	0.00	200,000.00	0.00	0.00	0.00	0.00	0.00	200,000.00
		14	0	0004			2	2	2			PUBLICIDAD IMPRESIÓN Y ENCUADERNACION					100,000.00	0.00	100,000.00	0.00	0.00	0.00	0.00	0.00	100,000.00
		14	0	0004			2	2	2	2		Impresión y encuadernación					100,000.00	0.00	100,000.00	0.00	0.00	0.00	0.00	0.00	100,000.00

1-Cotraloría General de la República, 2- Camara de Cuentas, 3-Comisión de Fiscalización y Control, 4- Ayuntamiento Municipal, 5- Dirección General de Presupuesto (DIGEPRES), 6 - Dirección General de Contabilidad Gubernamental(DIGECOG)  
Nota: Los Ayuntamientos y Juntas de Distrito Municipales utilizaran la cantidad de programas de acuerdo a las actividades que se desarrollan en el mismo.



**MINISTERIO DE HACIENDA**  
**DIRECCIÓN GENERAL DE PRESUPUESTO**  
**EJECUCIÓN DE LOS GASTOS Y APLICACIONES FINANCIERAS POR DESTINO DE FONDOS Y ESTRUCTURA PROGRAMÁTICA**  
CORRESPONDIENTE A MAYO DEL AÑO 2018

**CÓDIGO DEL CAPÍTULO : 7116**  
**DENOMINACIÓN : AYUNTAMIENTO MUNICIPAL DE SAN CRISTOBAL**

**DESTINO DE FONDO: PROG. EDUCATIVOS, GENERO Y SALUD**

Destino de Fondos	Estructura							Clasificador del Gasto					Presupuesto				Ejecución del Gasto								
	Apropiación No Asig. Programas	Programa	Proyecto	Actividad / Obra	Institución Receptora	Código SNIP	Tipo	Objeto	Cuenta	Sub-Cuenta	Auxiliar	Denominación del Gasto	Función	Fuente de Financiamiento	Fuente Específica	Organismo Financiador	Presupuesto Original Año Actual	Modificaciones	Vigente	Acumulado Anterior	Comprometido	Devengado	Pagado	Devengado a la Fecha	Balance Disponible
1	2	3	4	5	6	7	8	9	10	11	12	13	14	15	16	17	18	19	20 = 18 + 0 - 19	21	22	23	24	25 = 21 + 23	26 = 20 - 25
E		14	0	0004			2	2	2	2	1	Impresión y encuadernación	####	20	1955	100	100,000.00	0.00	100,000.00	0.00	0.00	0.00	0.00	0.00	100,000.00
		14	0	0004			2	2	3			VIÁTICOS					100,000.00	0.00	100,000.00	0.00	0.00	0.00	0.00	0.00	100,000.00
		14	0	0004			2	2	3	1		Viáticos dentro del país					100,000.00	0.00	100,000.00	0.00	0.00	0.00	0.00	0.00	100,000.00
E		14	0	0004			2	2	3	1	1	Viáticos dentro del país	####	20	1955	100	100,000.00	0.00	100,000.00	0.00	0.00	0.00	0.00	0.00	100,000.00
		14	0	0004			2	4				TRANSFERENCIAS CORRIENTES					748,227.13	0.00	748,227.13	467,612.54	15,347.61	108,850.00	108,850.00	576,462.54	171,764.59
		14	0	0004			2	4	1			TRANSFERENCIAS CORRIENTES AL SECTOR PRIVADO					748,227.13	0.00	748,227.13	467,612.54	15,347.61	108,850.00	108,850.00	576,462.54	171,764.59
		14	0	0004			2	4	1	2		Ayudas y donaciones a personas					748,227.13	0.00	748,227.13	467,612.54	15,347.61	108,850.00	108,850.00	576,462.54	171,764.59
E		14	0	0004			2	4	1	2	1	Ayudas y donaciones programadas a hogares y personas	####	20	1955	100	748,227.13	0.00	748,227.13	467,612.54	15,347.61	108,850.00	108,850.00	576,462.54	171,764.59
		15										Fomento de la Cultura, Deporte y Recreación					1,200,000.00	0.00	1,200,000.00	1,200,000.00	0.00	0.00	0.00	1,200,000.00	0.00
		15	0														1,200,000.00	0.00	1,200,000.00	1,200,000.00	0.00	0.00	0.00	1,200,000.00	0.00
		15	0	0001								Fomento de la Cultura y el Arte					1,200,000.00	0.00	1,200,000.00	1,200,000.00	0.00	0.00	0.00	1,200,000.00	0.00
		15	0	0001			2	4				TRANSFERENCIAS CORRIENTES					1,200,000.00	0.00	1,200,000.00	1,200,000.00	0.00	0.00	0.00	1,200,000.00	0.00
		15	0	0001			2	4	1			TRANSFERENCIAS CORRIENTES AL SECTOR PRIVADO					1,200,000.00	0.00	1,200,000.00	1,200,000.00	0.00	0.00	0.00	1,200,000.00	0.00
		15	0	0001			2	4	1	3		Premios literarios, deportivos y culturales					1,200,000.00	0.00	1,200,000.00	1,200,000.00	0.00	0.00	0.00	1,200,000.00	0.00
E		15	0	0001			2	4	1	3	1	Premios literarios, deportivos y culturales	####	20	1955	100	1,200,000.00	0.00	1,200,000.00	1,200,000.00	0.00	0.00	0.00	1,200,000.00	0.00
		96										Deuda Pública Y Otras Operaciones Financieras					0.00	150,000.00	150,000.00	124,913.49	625.42	14,134.58	14,134.58	139,048.07	10,951.93
		96	0														0.00	150,000.00	150,000.00	124,913.49	625.42	14,134.58	14,134.58	139,048.07	10,951.93
		96	0	0004								Deuda Publica y Otras Operaciones Financieras - ESG					0.00	150,000.00	150,000.00	124,913.49	625.42	14,134.58	14,134.58	139,048.07	10,951.93
		96	0	0004			4	2				DISMINUCION DE PASIVOS					0.00	150,000.00	150,000.00	124,913.49	625.42	14,134.58	14,134.58	139,048.07	10,951.93
		96	0	0004			4	2	1			Disminucion de pasivos corrientes					0.00	150,000.00	150,000.00	124,913.49	625.42	14,134.58	14,134.58	139,048.07	10,951.93
		96	0	0004			4	2	1	1		Disminucion de cuentas por pagar de corto plazo					0.00	150,000.00	150,000.00	124,913.49	625.42	14,134.58	14,134.58	139,048.07	10,951.93
E		96	0	0004			4	2	1	1	1	Disminucion de cuentas por pagar de corto plazo internas	0	20	1995	100	0.00	150,000.00	150,000.00	124,913.49	625.42	14,134.58	14,134.58	139,048.07	10,951.93
		98										Adm. de Contribuciones Especiales (Transf. Priv.)					2,340,000.00	0.00	2,340,000.00	676,617.68	762.71	230,237.29	230,237.29	906,854.97	1,433,145.03
		98	0														2,340,000.00	0.00	2,340,000.00	676,617.68	762.71	230,237.29	230,237.29	906,854.97	1,433,145.03

1-Cotraloría General de la República, 2- Camara de Cuentas, 3-Comisión de Fiscalización y Control, 4- Ayuntamiento Municipal, 5- Dirección General de Presupuesto (DIGEPRES), 6 - Dirección General de Contabilidad Gubernamental(DIGECOG)  
Nota: Los Ayuntamientos y Juntas de Distrito Municipales utilizaran la cantidad de programas de acuerdo a las actividades que se desarrollan en el mismo.




**MINISTERIO DE HACIENDA**  
**DIRECCIÓN GENERAL DE PRESUPUESTO**  
**EJECUCIÓN DE LOS GASTOS Y APLICACIONES FINANCIERAS POR DESTINO DE FONDOS Y ESTRUCTURA PROGRAMÁTICA**  
CORRESPONDIENTE A MAYO DEL AÑO 2018

**CÓDIGO DEL CAPÍTULO : 7116**  
**DENOMINACIÓN : AYUNTAMIENTO MUNICIPAL DE SAN CRISTOBAL**

**DESTINO DE FONDO: PROG. EDUCATIVOS, GENERO Y SALUD**

Destino de Fondos	Estructura							Clasificador del Gasto					Presupuesto				Ejecución del Gasto								
	Apropiación No Asig. Programas	Programa	Proyecto	Actividad / Obra	Institución Receptora	Código SNIP	Tipo	Objeto	Cuenta	Sub-Cuenta	Auxiliar	Denominación del Gasto	Función	Fuente de Financiamiento	Fuente Específica	Organismo Financiador	Presupuesto Original Año Actual	Modificaciones	Vigente	Acumulado Anterior	Comprometido	Devengado	Pagado	Devengado a la Fecha	Balance Disponible
1	2	3	4	5	6	7	8	9	10	11	12	13	14	15	16	17	18	19	20 = 18 + 0 - 19	21	22	23	24	25 = 21 + 23	26 = 20 - 25
	98		0	0002								Adm. de Contribuciones Especiales (Transf. Priv.) Educación					2,340,000.00	0.00	2,340,000.00	676,617.68	762.71	230,237.29	230,237.29	906,854.97	1,433,145.03
	98		0	0002			2	4				TRANSFERENCIAS CORRIENTES					2,340,000.00	0.00	2,340,000.00	676,617.68	762.71	230,237.29	230,237.29	906,854.97	1,433,145.03
	98		0	0002			2	4	1			TRANSFERENCIAS CORRIENTES AL SECTOR PRIVADO					2,340,000.00	0.00	2,340,000.00	676,617.68	762.71	230,237.29	230,237.29	906,854.97	1,433,145.03
	98		0	0002			2	4	1	6		Transferencias corrientes a asociaciones sin fines de lucro y partidos políticos					2,340,000.00	0.00	2,340,000.00	676,617.68	762.71	230,237.29	230,237.29	906,854.97	1,433,145.03
E	98		0	0002			2	4	1	6	1	Transferencias corrientes a asociaciones sin fines de lucro	####	20	1955	100	2,340,000.00	0.00	2,340,000.00	676,617.68	762.71	230,237.29	230,237.29	906,854.97	1,433,145.03
<b>Totales</b>																	13,968,227.13	3,321,629.87	17,289,857.00	7,332,311.46	301,856.05	2,175,187.91	2,175,187.91	9,507,499.37	7,782,357.63
<b>TOTAL GENERAL</b>																	349,205,678.28	62,873,159.34	412,078,837.62	109,423,444.92	2,923,884.65	32,736,128.79	32,736,128.79	142,161,573.71	269,917,263.91

  
MARIANA ROSA SANCHEZ VALDEZ  
ENCARGADA DE CONTABILIDAD  
Preparado Por



  
NELSON URIBE  
CONTRALOR (A)  
Revisado Por



  
JOSE NELSON GUMBÁN VALDEZ  
ALCALDE MUNICIPAL  
Aprobado Por







**AYUNTAMIENTO MUNICIPAL DE SAN CRISTOBAL**  
**RESUMEN EJECUCION POR PROGRAMA Y POR OBJETO DEL GASTO**  
CORRESPONDIENTE AL MES DE MAYO DEL AÑO 2018

CODIGO INSTITUCION: 7116

No. Prog	Descripción	Servicios Presonales 1	Servicios No Personales 2	Materiales Suministros 3	Transferencias Corrientes 4	Transferencia Capital 5	Activos No Financieros 6	Activos Financieros 7	Pasivos Financieros 8	Gastos Financieros 9	Total RD\$
1	Normas, Políticas y Administración Municipal	7,124,702.86	8,017,460.66	3,277,934.47	0.00	0.00	62,478.46	0.00	0.00	0.00	18,482,576.45
11	OBRAS PUBLICAS MUNICIPALES	285,547.25	190,202.32	0.00	0.00	0.00	0.00	8,603,795.18	0.00	0.00	9,079,544.75
12	Gestión y Administración de Servicios Públicos	1,455,598.13	53,117.34	0.00	0.00	0.00	4,982.53	0.00	0.00	0.00	1,513,698.00
13	Saneamiento Ambiental y Foresta	121,038.19	0.00	0.00	0.00	0.00	0.00	0.00	0.00	0.00	121,038.19
14	Gestión y Administración de Servicios Sociales	0.00	846,002.00	0.00	1,166,928.23	0.00	0.00	0.00	0.00	0.00	2,012,930.23
15	Fomento de la Cultura, Deporte y Recreación	268,265.39	0.00	0.00	0.00	0.00	0.00	0.00	0.00	0.00	268,265.39
96	Deuda Pública Y Otras Operaciones Financieras	0.00	947,838.49	0.00	0.00	0.00	0.00	0.00	0.00	0.00	947,838.49
98	Adm. de Contribuciones Especiales (Transf. Priv.)	0.00	0.00	0.00	310,237.29	0.00	0.00	0.00	0.00	0.00	310,237.29
<b>Totales RD\$</b>		<b>9,255,151.82</b>	<b>10,054,620.81</b>	<b>3,277,934.47</b>	<b>1,477,165.52</b>	<b>0.00</b>	<b>67,460.99</b>	<b>8,603,795.18</b>	<b>0.00</b>	<b>0.00</b>	<b>32,736,128.79</b>

  
VIVIANA ROSA SANCHEZ VALDEZ  
ENCARGADA DE CONTABILIDAD  
Preparado Por

  
NELSON URIBE  
CONTRALOR (A)  
Revisado Por

  
JOSE NELSON GUILLEN VALDEZ  
ALCALDE MUNICIPAL  
Aprobado Por

