

MINISTERIO DE HACIENDA
DIRECCION GENERAL DE PRESUPUESTO
EJECUCION TRIMESTRAL DE LOS INGRESOS Y FUENTES DE FINANCIAMIENTO
CORRESPONDIENTE AL PRIMER TRIMESTRE: ENERO/MARZO DEL 2022

CODIGO DEL CAPITULO

DENOMINACION

Clasificador de Ingresos						Presupuesto				Percibido								
Tipo	Cuenta	Sub-Cla.	Auxiliar	Denominacion	Entidad Orzamentaria	Fuente de Financiamiento	Fuente Especifica	Organismo Financiador	Original	Modificaciones	Vigente	Acumulado Anterior	Total Trimestra	Acumulado a la Fecha	% Ingresado a la Fecha	Balace por Percibir	% Balance por Percibir	
1	2	3	4	5	6	7	8	9	10	11	12	13 = 11 + 0 - 12	14	15	16 = 14 + 15	17 = 16 / 13	18 = 13 - 12	19 = 18 / 13
1	1				IMPUESTOS					44,811,001.00	0.00	44,811,001.00	0.00	7,217,818.75	7,217,818.75	0.16	37,593,382.25	0.84
1	1	3	1	03	Impuesto sobre las operaciones inmobilia	0	30	9996	102	5,001.00	0.00	5,001.00	0.00	0.00	0.00	0.00	5,001.00	1.00
1	1	3	1	11	Impuesto sobre terrenos no urbanizados	0	30	9996	102	50,000.00	50,000.00	100,000.00	0.00	95,000.00	95,000.00	0.95	5,000.00	0.05
1	1	3	1	12	Impuesto sobre solares no edificados	0	30	9996	102	50,000.00	0.00	50,000.00	0.00	10,500.00	10,500.00	0.21	39,500.00	0.79
1	1	4	1	03	Impuesto sobre ventas condicionales de m	0	30	9996	102	3,000,000.00	-100,000.00	2,900,000.00	0.00	667,990.57	667,990.57	0.23	2,232,009.43	0.77
1	1	4	3	02	Derecho de circulación vehiculos de mo	0	30	9996	102	1,000.00	0.00	1,000.00	0.00	0.00	0.00	0.00	1,000.00	1.00
1	1	4	3	18	Anuncios, muestras y carteles	0	30	9996	102	3,000,000.00	0.00	3,000,000.00	0.00	199,588.00	199,588.00	0.07	2,800,412.00	0.93
1	1	4	3	19	Rodaje y transporte de materiales varios	0	30	9996	102	200,000.00	0.00	200,000.00	0.00	0.00	0.00	0.00	200,000.00	1.00
1	1	4	3	20	Hoteles, moteles y apart - hoteles y est	0	30	9996	102	2,000,000.00	0.00	2,000,000.00	0.00	160,760.00	160,760.00	0.08	1,839,240.00	0.92
1	1	4	3	21	Certificación de animales	0	30	9996	102	5,000.00	0.00	5,000.00	0.00	0.00	0.00	0.00	5,000.00	1.00
1	1	4	3	22	Traspaso de solares y terrenos rurales	0	30	9996	102	5,000.00	0.00	5,000.00	0.00	0.00	0.00	0.00	5,000.00	1.00
1	1	4	3	23	Mercado móvil (chims, hot dog y otros)	0	30	9996	102	500,000.00	0.00	500,000.00	0.00	0.00	0.00	0.00	500,000.00	1.00
1	1	4	3	26	Funcionamiento car wash	0	30	9996	102	500,000.00	0.00	500,000.00	0.00	0.00	0.00	0.00	500,000.00	1.00
1	1	4	3	27	Parqueos	0	30	9996	102	5,000.00	0.00	5,000.00	0.00	0.00	0.00	0.00	5,000.00	1.00
1	1	4	3	28	Impuesto sobre tramitación de documento	0	30	9996	102	4,000,000.00	0.00	4,000,000.00	0.00	680,706.18	680,706.18	0.17	3,319,293.82	0.83
1	1	4	3	29	Impuesto sobre registro de documentos	0	30	9996	102	4,000,000.00	0.00	4,000,000.00	0.00	741,901.00	741,901.00	0.19	3,258,099.00	0.81
1	1	4	3	31	Impuesto sobre biltares	0	30	9996	102	500,000.00	0.00	500,000.00	0.00	8,000.00	8,000.00	0.01	494,000.00	0.99
1	1	4	3	32	Espectáculos públicos con o sin boleta	0	30	9996	102	5,000.00	50,000.00	55,000.00	0.00	34,100.00	34,100.00	0.62	20,900.00	0.38
1	1	4	3	33	Licencias de construcción	0	30	9996	102	20,000,000.00	0.00	20,000,000.00	0.00	3,917,762.00	3,917,762.00	0.20	16,082,238.00	0.80
1	1	4	3	34	Permiso construcción pozos filtrantes	0	30	9996	102	5,000.00	0.00	5,000.00	0.00	0.00	0.00	0.00	5,000.00	1.00
1	1	4	3	35	Permiso para romper pavimento de la vía	0	30	9996	102	200,000.00	0.00	200,000.00	0.00	59,486.00	59,486.00	0.30	140,514.00	0.70
1	1	4	3	36	Instalación envasadora de gas y estacio	0	30	9996	102	5,000.00	0.00	5,000.00	0.00	0.00	0.00	0.00	5,000.00	1.00
1	1	4	3	42	Construcción: nichos, fosas y panteones	0	30	9996	102	600,000.00	0.00	600,000.00	0.00	226,600.00	226,600.00	0.38	373,400.00	0.62
1	1	4	3	43	Construcción de rampas con exceso de me	0	30	9996	102	5,000.00	0.00	5,000.00	0.00	0.00	0.00	0.00	5,000.00	1.00
1	1	4	3	44	Licencia para instalación telecomunicac	0	30	9996	102	5,000,000.00	0.00	5,000,000.00	0.00	0.00	0.00	0.00	5,000,000.00	1.00
1	1	6	1	01	Compensación por daños al medio ambien	0	30	9996	102	1,000,000.00	0.00	1,000,000.00	0.00	330,500.00	330,500.00	0.33	669,500.00	0.67

MINISTERIO DE HACIENDA
DIRECCION GENERAL DE PRESUPUESTO
EJECUCION TRIMESTRAL DE LOS INGRESOS Y FUENTES DE FINANCIAMIENTO
CORRESPONDIENTE AL PRIMER TRIMESTRE: ENERO/MARZO DEL 2022

CODIGO DEL CAPITULO 7116

DENOMINACION AYUNTAMIENTO DE SAN CRISTOBAL

Clasificador de Ingresos					Presupuesto					Percibido								
Tipo	Cuenta pro	Cuenta	Sub-Cta	Auxiliar	Denominacion	Entidad Otorgante	Fuente de Financiamiento	Fuente Especifica	Organismo Financiado	Original	Modificaciones	Vigente	Acumulado Anterior	Total Trimestre	Acumulado a la Fecha	% Ingresado a la Fecha	Balance por Percibir	% Balance por Percibir
					6	7	8	9	10	11	12	13 = 11 + e - 12	14	15	16 = 14 + 15	17 = 16 / 13	18 = 13 - 12	19 = 18 / 13
1	1	6	2	01	Recargos por mora	0	30	9996	102	5,000.00	0.00	5,000.00	0.00	0.00	0.00	0.00	5,000.00	1.00
1	1	9	1	04	Otros arbitrios diversos	0	30	9996	102	10,000.00	0.00	10,000.00	0.00	500.00	500.00	0.05	9,500.00	0.95
1	1	9	1	05	Uso de aparatos reproductores de música	0	30	9996	102	5,000.00	0.00	5,000.00	0.00	0.00	0.00	0.00	5,000.00	1.00
1	1	9	1	09	Otros impuestos diversos	0	30	9996	102	150,000.00	0.00	150,000.00	0.00	86,225.00	86,225.00	0.57	63,775.00	0.43
1	3				DONACIONES					0.00	0.00	0.00	0.00	0.00	0.00	0.00	0.00	0.00
1	3	2	3	01	Donaciones de capital en dinero del Sect	0000	70	0756	100	0.00	0.00	0.00	0.00	0.00	0.00	0.00	0.00	0.00
1	4				TRANSFERENCIAS					374,034,199.00	25,051,808.39	399,086,007.39	0.00	85,924,779.76	85,924,779.76	0.22	313,161,227.63	0.78
1	4	1	5	01	Del Sector Privado Interno	0000	40	9992	120	0.00	930,000.00	930,000.00	0.00	930,000.00	930,000.00	1.00	0.00	0.00
1	4	1	5	03	Transf. Corriente - Ordinaria según Ley	202	20	1955	100	224,420,519.00	0.00	224,420,519.00	0.00	36,230,570.97	36,230,570.97	0.16	188,189,948.03	0.84
1	4	1	5	04	Transf. Corriente - Extraordinarias	201	10	0100	104	0.00	1,022,888.00	1,022,888.00	0.00	1,022,888.00	1,022,888.00	1.00	0.00	0.00
1	4	2	5	03	Transf. de Capital - Ordinaria según Ley	202	20	1955	100	149,613,680.00	0.00	149,613,680.00	0.00	24,642,400.40	24,642,400.40	0.16	124,971,279.60	0.84
1	4	2	5	04	Transf. de Capital - Extraordinarias	0000	40	9992	104	0.00	23,098,920.39	23,098,920.39	0.00	23,098,920.39	23,098,920.39	1.00	0.00	0.00
1	5				VENTAS DE BIENES Y SERVICIOS INGRESOS DE EXPL					27,020,000.00	0.00	27,020,000.00	0.00	2,587,130.00	2,587,130.00	0.10	24,432,870.00	0.90
1	5	1	3	14	Inhumación y exhumación	0	30	9995	102	800,000.00	0.00	800,000.00	0.00	110,950.00	110,950.00	0.14	689,050.00	0.86
1	5	1	3	15	Expedición certificaciones	0	30	9995	102	800,000.00	0.00	800,000.00	0.00	73,150.00	73,150.00	0.09	726,850.00	0.91
1	5	1	3	18	Certificaciones vida y costumbre	0	30	9995	102	5,000.00	0.00	5,000.00	0.00	200.00	200.00	0.04	4,800.00	0.96
1	5	1	3	19	Grúas y remolques	0	30	9995	102	19,000,000.00	-62,400.00	18,937,600.00	0.00	1,263,500.00	1,263,500.00	0.07	17,674,100.00	0.93
1	5	1	3	20	Recolección desechos sólidos	0	30	9995	102	50,000.00	62,400.00	112,400.00	0.00	88,600.00	88,600.00	0.79	23,800.00	0.21
1	5	1	3	99	Otras tasas	0	30	9995	102	2,000,000.00	-1,500,000.00	500,000.00	0.00	0.00	0.00	0.00	500,000.00	1.00
1	5	1	5	01	Arrendamiento de locales comerciales y c	0	30	9998	102	3,500,000.00	0.00	3,500,000.00	0.00	369,820.00	369,820.00	0.11	3,130,180.00	0.89
1	5	1	5	08	Mercados y hospedajes	0	30	9998	102	200,000.00	0.00	200,000.00	0.00	180,900.00	180,900.00	0.90	19,100.00	0.10
1	5	1	5	10	Nichos en cementerio	0	30	9998	102	50,000.00	1,500,000.00	1,550,000.00	0.00	500,010.00	500,010.00	0.32	1,049,990.00	0.68
1	5	1	5	12	Corrales para animales	0	30	9998	102	5,000.00	0.00	5,000.00	0.00	0.00	0.00	0.00	5,000.00	1.00
1	5	1	5	13	Bañeros	0	30	9998	102	100,000.00	0.00	100,000.00	0.00	0.00	0.00	0.00	100,000.00	1.00
1	5	1	5	14	Fábrica de blocks													
1	5	1	5	16	Matanza y expendio de carnes													
										100,000.00	0.00	100,000.00	0.00	0.00	0.00	0.00	5,000.00	1.00
																	100,000.00	1.00



**MINISTERIO DE HACIENDA
DIRECCION GENERAL DE PRESUPUESTO
EJECUCION TRIMESTRAL DE LOS INGRESOS Y FUENTES DE FINANCIAMIENTO
CORRESPONDIENTE AL PRIMER TRIMESTRE: ENERO/MARZO DEL 2022**

CODIGO DEL CAPITULO 7116

DENOMINACION AYUNTAMIENTO DE SAN CRISTOBAL

Clasificador de Ingresos					Denominación	Entidad Orogante	Fuente de Financ.	Fuente Especifica	Organismo Financiada	Presupuesto			Percibido					
Tipo	Concep. pto.	Cuenta	Sub-Cta.	Auxiliar						Original	Modificaciones	Vigente	Acumulado Anterior	Total Trimestre	Acumulado a la Fecha	% Ingresado a la Fecha	Balance por Percibir	% Balance por Percibir
1	2	3	4	5	6	7	8	9	10	11	12	13 = 11 + a - 12	14	15	16 = 14 + 15	17 = 16 / 13	18 = 13 - 12	19 = 18 / 13
1	5	1	5	17	Alquileres o arrendamientos de locales p:	0	30	9998	102	500,000.00	0.00	500,000.00	0.00	0.00	0.00	0.00	500,000.00	1.00
1	6				OTROS INGRESOS					-140,000.00	0.00	140,000.00	0.00	500.00	500.00	0.00	139,500.00	1.00
1	6	1	3	05	Arrendamiento de solares	0	30	9998	102	120,000.00	0.00	120,000.00	0.00	500.00	500.00	0.00	119,500.00	1.00
1	6	1	3	07	Arrendamiento de terrenos en cementerios	0	30	9998	102	20,000.00	0.00	20,000.00	0.00	0.00	0.00	0.00	20,000.00	1.00
3	1				DISMINUCIÓN DE ACTIVOS FINANCIEROS					0.00	111,002,407.75	111,002,407.75	0.00	0.00	0.00	0.00	111,002,407.75	1.00
3	1	1	1	01	Disminución de disponibilidades interna	0000	30	9998	102	0.00	111,002,407.75	111,002,407.75	0.00	0.00	0.00	0.00	111,002,407.75	1.00
TOTAL RD\$										446,005,200.00	136,054,216.14	582,059,416.14	0.00	96,730,028.51	96,730,028.51	0.16	486,329,387.63	0.84

Preparado por 


Revisado por 


Aprobado por 


1- Contraloría General de la República, 2- Cámara de Cuentas, 3- Comisión de Fiscalización y Control, 4- Ayuntamiento Municipal, 5- Dirección General de Presupuesto (DIGEPRES), 6- Dirección General de Contabilidad Gubernamental (DIGECOG)

MINISTERIO DE HACIENDA
DIRECCION GENERAL DE PRESUPUESTO
EJECUCION TRIMESTRAL DE LOS GASTOS Y APLICACIONES FINANCIERAS POR DESTINO DE FONDOS Y ESTRUCTURA PROGRAMATICA
CORRESPONDIENTE AL PRIMER TRIMESTRE: ENERO/MARZO DE 2022

CODIGO DEL CAPITULO 7116

DENOMINACION AYUNTAMIENTO DE SAN CRISTOBAL

Destino de Fondos	Estructura Programatica					Clasificador del Gasto						Presupuesto				Devengado				Balance Disponible	% Balance Disponible			
	Partidas No Asign. Prog.	Prog.	Proy.	Act/Obra	Codigo SNIP	Tipo	Obj.	Cla.	Subcta.	Aux.	Denominación del Gasto	Función	Fuente de Financiam.	Fuente Especifica	Organismo Financiador	Original	Modificaciones	Vigente	Acumulado Anterior			Trimestre	A la Fecha	% Devengado a la Fecha
P	01	00	0003			2	1	5	3	01	Contribuciones al seguro de riesgo laboral	1101	30	9996	0000	97,874.00	0.00	97,874.00	0.00	0.00	0.00	0.00%	24 = 19 - 22	25 = 24 / 19
P	01	00	0003			2	2	8	7	06	Otros servicios técnicos profesionales	1101	30	9996	0000	650,000.00	0.00	650,000.00	0.00	0.00	0.00	0.00%	97,874.00	100.00%
P	01	00	0004								SERVICIOS ADMINISTRATIVOS Y FINANCIEROS	111				28,150,411.00	0.00	28,150,411.00	0.00	462,474.19	462,474.19	75.77%	157,525.81	24.23%
P	01	00	0004			2	1	1	1	01	Sueldos fijos	1102	20	1955	0000	22,548,000.00	0.00	22,548,000.00	0.00	5,961,009.22	5,961,009.22	21.2%	22,189,401.78	78.8%
P	01	00	0004			2	1	5	1	01	Sueldo anual no.13	1102	20	1955	0000	1,879,000.00	0.00	1,879,000.00	0.00	5,265,777.23	5,265,777.23	23.35%	17,282,222.77	76.65%
P	01	00	0004			2	1	5	2	01	Contribuciones al seguro de salud	1102	20	1955	0000	1,600,908.00	0.00	1,600,908.00	0.00	0.00	0.00	0.00%	1,879,000.00	100.00%
P	01	00	0004			2	1	5	3	01	Contribuciones al seguro de pensiones	1102	20	1955	0000	1,598,653.00	0.00	1,598,653.00	0.00	316,499.93	316,499.93	19.77%	1,284,408.07	80.23%
P	01	00	0004			2	2	8	2	01	Contribuciones al seguro de riesgo laboral	1102	20	1955	0000	293,124.00	0.00	293,124.00	0.00	309,084.90	309,084.90	19.33%	1,289,588.10	80.67%
P	01	00	0004			2	2	8	2	01	Comisiones y gastos bancarios	1102	20	1955	0000	230,726.00	0.00	230,726.00	0.00	50,679.31	50,679.31	17.29%	242,444.69	82.71%
P	01	00	0005								GESTIÓN URBANA, PLANEACIÓN Y REGULACIÓN	111				1,054,975.00	0.00	1,054,975.00	0.00	18,967.85	18,967.85	8.22%	211,758.15	91.78%
P	01	00	0005			2	1	1	1	01	Sueldos fijos	1102	20	1955	0000	852,000.00	0.00	852,000.00	0.00	0.00	0.00	0.0%	1,054,975.00	100.0%
P	01	00	0005			2	1	1	4	01	Sueldo anual no.13	1102	20	1955	0000	71,000.00	0.00	71,000.00	0.00	0.00	0.00	0.00%	852,000.00	100.00%
P	01	00	0005			2	1	5	1	01	Contribuciones al seguro de salud	1102	20	1955	0000	60,492.00	0.00	60,492.00	0.00	0.00	0.00	0.00%	71,000.00	100.00%
P	01	00	0005			2	1	5	2	01	Contribuciones al seguro de pensiones	1102	20	1955	0000	60,407.00	0.00	60,407.00	0.00	0.00	0.00	0.00%	60,492.00	100.00%
P	01	00	0005			2	1	5	3	01	Contribuciones al seguro de riesgo laboral	1102	20	1955	0000	11,076.00	0.00	11,076.00	0.00	0.00	0.00	0.00%	60,407.00	100.00%
P	01	00	0006								FORMULACIÓN DE PLANES, PROYECTOS Y PROG	111				2,199,102.00	0.00	2,199,102.00	0.00	0.00	0.00	0.00%	11,076.00	100.00%
P	01	00	0006			2	1	1	1	01	Sueldos fijos	1102	20	1955	0000	1,776,000.00	0.00	1,776,000.00	0.00	403,774.07	403,774.07	18.4%	1,795,327.83	81.6%
P	01	00	0006			2	1	5	1	01	Sueldo anual no.13	1102	30	9996	0000	148,000.00	0.00	148,000.00	0.00	0.00	0.00	0.00%	1,776,000.00	100.00%
P	01	00	0006			2	1	5	2	01	Contribuciones al seguro de salud	1102	20	1955	0000	126,096.00	0.00	126,096.00	0.00	0.00	0.00	0.00%	148,000.00	100.00%
P	01	00	0006			2	1	5	3	01	Contribuciones al seguro de pensiones	1102	20	1955	0000	125,918.00	0.00	125,918.00	0.00	0.00	0.00	0.00%	126,096.00	100.00%
P	12	00	0007								GESTIÓN Y ADMINISTRACIÓN DE SERVICIOS PÚBLICOS	1102	20	1955	0000	23,088.00	0.00	23,088.00	0.00	0.00	0.00	0.00%	125,918.00	100.00%
P	12	00	0007								SUPERVISIÓN Y ADMINISTRACIÓN DE MERCADO	228				118,870.00	0.00	118,870.00	0.00	0.00	0.00	0.00%	23,088.00	100.00%
P	12	00	0007			2	1	1	1	01	Sueldos fijos	3202	20	1955	0000	96,000.00	0.00	96,000.00	0.00	0.00	0.00	0.0%	118,870.00	81.6%
P	12	00	0007			2	1	1	4	01	Sueldo anual no.13	3202	20	1955	0000	8,000.00	0.00	8,000.00	0.00	0.00	0.00	0.00%	96,000.00	100.00%
P	12	00	0007			2	1	5	1	01	Contribuciones al seguro de salud	3202	20	1955	0000	6,816.00	0.00	6,816.00	0.00	0.00	0.00	0.00%	8,000.00	100.00%
P	12	00	0007			2	1	5	2	01	Contribuciones al seguro de pensiones	3202	20	1955	0000	6,806.00	0.00	6,806.00	0.00	0.00	0.00	0.00%	6,816.00	100.00%
P	12	00	0007			2	1	5	3	01	Contribuciones al seguro de riesgo laboral	3202	20	1955	0000	1,248.00	0.00	1,248.00	0.00	0.00	0.00	0.00%	6,806.00	100.00%
P	13	00	0001								SANEAMIENTO AMBIENTAL Y FORESTA					4,829,110.00	0.00	4,829,110.00	0.00	0.00	0.00	0.00%	1,248.00	100.00%
P	13	00	0001								PRESERVACIÓN DEL MEDIO AMBIENTE Y CONTR	551				4,829,110.00	0.00	4,829,110.00	0.00	1,166,876.70	1,166,876.70	24.2%	3,662,233.30	75.8%
P	13	00	0001			2	1	1	1	01	Sueldos fijos	3204	20	1955	0000	1,356,000.00	0.00	1,356,000.00	0.00	64,581.60	64,581.60	4.76%	1,291,418.40	95.24%

MINISTERIO DE HACIENDA
DIRECCION GENERAL DE PRESUPUESTO
EJECUCION TRIMESTRAL DE LOS GASTOS Y APLICACIONES FINANCIERAS POR DESTINO DE FONDOS Y ESTRUCTURA PROGRAMATICA
CORRESPONDIENTE AL PRIMER TRIMESTRE: ENERO/MARZO DE 2022

CODIGO DEL CAPITULO 7116

DENOMINACION AYUNTAMIENTO DE SAN CRISTOBAL

Destino de Fondos	Estructura Programatica					Clasificador del Gasto						Presupuesto			Devengado				Balance Disponible	% Balance Disponible				
	Partidas No Asign. Prog.	Prog.	Proy.	Act/Obra	Codigo SNIP	Tipo	Obj.	Cla.	Subcta	Aux.	Denominación del Gasto	Función	Fuente de Financ.	Fuente Especifica	Organismo Financ.	Original	Modificaciones	Vigente			Acumulado Anterior	Trimestre	A la Fecha	% Devengado a la Fecha
																17	18	19 = 17 + 0 - 18						
1	2	3	4	5	6	7	8	9	10	11	12	13	14	15	16	17	18	19 = 17 + 0 - 18	20	21	22 = 20 + 21	23 = 22 / 19	24 = 19 - 22	25 = 24 / 19
P	13	00	0001			2	1	1	2	08	Personal de carácter temporal	3204	20	1955	0000	2,544,000.00	0.00	2,544,000.00	0.00	1,102,295.10	1,102,295.10	43.33%	1,441,704.90	56.67%
P	13	00	0001			2	1	1	4	01	Sueldo anual no.13	3204	20	1955	0000	325,000.00	0.00	325,000.00	0.00	0.00	0.00	0.00%	325,000.00	100.00%
P	13	00	0001			2	1	5	1	01	Contribuciones al seguro de salud	3204	20	1955	0000	276,900.00	0.00	276,900.00	0.00	0.00	0.00	0.00%	276,900.00	100.00%
P	13	00	0001			2	1	5	2	01	Contribuciones al seguro de pensiones	3204	20	1955	0000	276,510.00	0.00	276,510.00	0.00	0.00	0.00	0.00%	276,510.00	100.00%
P	13	00	0001			2	1	5	3	01	Contribuciones al seguro de riesgo laboral	3204	20	1955	0000	50,700.00	0.00	50,700.00	0.00	0.00	0.00	0.00%	276,510.00	100.00%
P	16	00	0001								FOMENTO DE LA CULTURA, DEPORTE Y RECREAC					10,148,561.00	0.00	10,148,561.00	0.00	0.00	0.00	0.00%	50,700.00	100.00%
P	15	00	0001								FOMENTO DE LA CULTURA Y EL ARTE	222				10,148,561.00	0.00	10,148,561.00	0.00	2,068,085.84	2,068,085.84	20.4%	8,080,475.16	79.6%
P	15	00	0001			2	1	1	1	01	Sueldos fijos	4303	20	1955	0000	312,000.00	0.00	312,000.00	0.00	2,068,085.84	2,068,085.84	20.4%	8,080,475.16	79.6%
P	15	00	0001			2	1	1	2	08	Personal de carácter temporal	4303	20	1955	0000	7,884,000.00	0.00	7,884,000.00	0.00	68,929.15	68,929.15	22.09%	243,070.85	77.91%
P	15	00	0001			2	1	1	4	01	Sueldo anual no.13	4303	20	1955	0000	683,000.00	0.00	683,000.00	0.00	1,999,156.69	1,999,156.69	25.36%	5,884,843.31	74.64%
P	15	00	0001			2	1	5	1	01	Contribuciones al seguro de salud	4303	20	1955	0000	581,916.00	0.00	581,916.00	0.00	0.00	0.00	0.00%	683,000.00	100.00%
P	15	00	0001			2	1	5	2	01	Contribuciones al seguro de pensiones	4303	20	1955	0000	581,097.00	0.00	581,097.00	0.00	0.00	0.00	0.00%	581,916.00	100.00%
P	15	00	0001			2	1	5	3	01	Contribuciones al seguro de riesgo laboral	4303	20	1955	0000	106,548.00	0.00	106,548.00	0.00	0.00	0.00	0.00%	581,097.00	100.00%
P	96										DEUDA PUBLICA Y OTRAS OPERACIONES FINANCIERAS					50,000.00	789,980.24	839,980.24	0.00	0.00	0.00	0.00%	106,548.00	100.00%
P	96	00	0001								DEUDA PUBLICA Y OTRAS OPERACIONES FINANCIERAS	442				50,000.00	789,980.24	839,980.24	0.00	0.00	0.00	0.0%	839,980.24	79.6%
P	96	00	0001			4	2	1	1	01	Disminución de cuentas por pagar de corto plazo internas	0	20	1955	0000	50,000.00	0.00	50,000.00	0.00	0.00	0.00	0.0%	50,000.00	100.0%
P	96	00	0001			4	2	1	1	01	Disminución de cuentas por pagar de corto plazo internas	0	30	9998	0000	0.00	789,980.24	789,980.24	0.00	0.00	0.00	0.00%	789,980.24	100.00%
TOTAL CUENTA GASTOS DE PERSONAL																111,501,300.00	3,789,980.24	115,291,280.24	0.00	21,461,675.43	21,461,675.43	18.6%	93,829,604.81	81.4%

Preparado por 


Revisado por 


Aprobado por 


MINISTERIO DE HACIENDA
DIRECCION GENERAL DE PRESUPUESTO
EJECUCION TRIMESTRAL DE LOS GASTOS Y APLICACIONES FINANCIERAS POR DESTINO DE FONDOS Y ESTRUCTURA PROGRAMATICA
CORRESPONDIENTE AL PRIMER TRIMESTRE: ENERO/MARZO DE 2022

CODIGO DEL CAPITULO

7116

DENOMINACION

AYUNTAMIENTO DE SAN CRISTOBAL

Destino de Fondos	Estructura Programatica					Clasificador del Gasto						Presupuesto			Devengado				Balanza Disponible	% Balanza Disponible				
	Parcial No Asign. Prog	Prog.	Proy.	Act/Obra	Codigo SNIP	Tipo	Obj.	Clas.	Subcta.	Aux.	Denominacion del Gasto	Funcion	Fuente de Financ.	Fuente de Espac. Rta.	Organo Financ. claudor	Original	Modificaciones	Vigente			Acumulado Anterior	Trimestre	A la Fecha	% Devengado a la Fecha
1	2	3	4	5	6	7	8	9	10	11	12	13	14	15	16	17	18	19 = 17 + 0 - 18	20	21	22 = 20 + 21	23 = 22 / 19	24 = 19 - 22	25 = 24 / 19
S		12	00	0004							SUPERVISIÓN Y ADMINISTRACIÓN DE CEMENT	228				1,887,068.00	0.00	1,887,068.00	0.00	198,754.10	198,754.10	10.6%	1,687,313.90	89.4%
S		12	00	0004		2	1	1	1	01	Sueldos fijos	3101	20	1955	0000	1,524,000.00	0.00	1,524,000.00	0.00	110,276.70	110,276.70	7.24%	1,413,723.30	92.76%
S		12	00	0004		2	1	1	4	01	Sueldo anual no.13	3101	20	1955	0000	127,000.00	0.00	127,000.00	0.00	0.00	0.00	0.00%	127,000.00	100.00%
S		12	00	0004		2	1	5	1	01	Contribuciones al seguro de salud	3101	20	1955	0000	108,204.00	0.00	108,204.00	0.00	89,477.40	89,477.40	82.69%	18,726.60	17.31%
S		12	00	0004		2	1	5	2	01	Contribuciones al seguro de pensiones	3101	20	1955	0000	108,052.00	0.00	108,052.00	0.00	0.00	0.00	0.00%	108,052.00	100.00%
S		12	00	0004		2	1	5	3	01	Contribuciones al seguro de riesgo laboral	3101	20	1955	0000	19,812.00	0.00	19,812.00	0.00	0.00	0.00	0.00%	19,812.00	100.00%
S		12	00	0005							ADMINISTRACIÓN Y REPARACIÓN DE UNIDADE	228				3,876,481.00	0.00	3,876,481.00	0.00	704,848.09	704,848.09	18.2%	3,171,632.91	81.8%
S		12	00	0005		2	1	1	1	01	Sueldos fijos	2102	20	1955	0000	1,956,000.00	0.00	1,956,000.00	0.00	341,108.59	341,108.59	17.44%	1,614,891.41	82.56%
S		12	00	0005		2	1	1	2	08	Personal de carácter temporal	2102	20	1955	0000	1,454,497.00	0.00	1,454,497.00	0.00	363,739.50	363,739.50	25.01%	1,090,757.50	74.99%
S		12	00	0005		2	1	1	4	01	Sueldo anual no.13	2102	30	9996	0000	163,000.00	0.00	163,000.00	0.00	0.00	0.00	0.00%	163,000.00	100.00%
S		12	00	0005		2	1	5	1	01	Contribuciones al seguro de salud	2102	20	1955	0000	138,876.00	0.00	138,876.00	0.00	0.00	0.00	0.00%	138,876.00	100.00%
S		12	00	0005		2	1	5	2	01	Contribuciones al seguro de pensiones	2102	20	1955	0000	138,680.00	0.00	138,680.00	0.00	0.00	0.00	0.00%	138,680.00	100.00%
S		12	00	0005		2	1	5	3	01	Contribuciones al seguro de riesgo laboral	2102	20	1955	0000	25,428.00	0.00	25,428.00	0.00	0.00	0.00	0.00%	25,428.00	100.00%
S		12	00	0006							SEGURIDAD Y VIGILANCIA CIUDADANA	228				5,143,715.00	0.00	5,143,715.00	0.00	700,614.53	700,614.53	13.6%	4,443,100.47	86.4%
S		12	00	0006		2	1	1	1	01	Sueldos fijos	1401	20	1955	0000	4,146,000.00	0.00	4,146,000.00	0.00	398,968.13	398,968.13	9.62%	3,747,031.87	90.38%
S		12	00	0006		2	1	1	4	01	Sueldo anual no.13	1401	20	1955	0000	345,500.00	0.00	345,500.00	0.00	0.00	0.00	0.00%	345,500.00	100.00%
S		12	00	0006		2	1	5	1	01	Contribuciones al seguro de salud	1401	20	1955	0000	294,366.00	0.00	294,366.00	0.00	0.00	0.00	0.00%	294,366.00	100.00%
S		12	00	0006		2	1	5	2	01	Contribuciones al seguro de pensiones	1401	20	1955	0000	293,951.00	0.00	293,951.00	0.00	138,680.40	138,680.40	47.11%	155,270.60	52.89%
S		12	00	0006		2	1	5	3	01	Contribuciones al seguro de riesgo laboral	1401	20	1955	0000	53,898.00	0.00	53,898.00	0.00	138,876.00	138,876.00	47.24%	155,075.00	52.76%
S		12	00	0006		2	3	2	4	01	Calzados	1401	20	1955	0000	10,000.00	0.00	10,000.00	0.00	24,090.00	24,090.00	44.70%	29,808.00	55.30%
S		12	00	0007							SUPERVISIÓN Y ADMINISTRACIÓN DE MERCAD	228				9,631,778.00	0.00	9,631,778.00	0.00	1,194,806.40	1,194,806.40	12.4%	8,437,288.60	87.6%
S		12	00	0007		2	1	1	1	01	Sueldos fijos	3202	20	1955	0000	5,532,000.00	0.00	5,532,000.00	0.00	756,879.80	756,879.80	13.68%	4,775,120.20	86.32%
S		12	00	0007		2	1	1	4	01	Sueldo anual no.13	3202	20	1955	0000	2,781,868.00	0.00	2,781,868.00	0.00	437,626.60	437,626.60	15.73%	2,344,241.40	84.27%
S		12	00	0007		2	1	5	1	01	Contribuciones al seguro de salud	3202	20	1955	0000	461,000.00	0.00	461,000.00	0.00	0.00	0.00	0.00%	461,000.00	100.00%
S		12	00	0007		2	1	5	2	01	Contribuciones al seguro de pensiones	3202	20	1955	0000	392,772.00	0.00	392,772.00	0.00	0.00	0.00	0.00%	392,772.00	100.00%
S		12	00	0007		2	1	5	3	01	Contribuciones al seguro de riesgo laboral	3202	20	1955	0000	392,219.00	0.00	392,219.00	0.00	0.00	0.00	0.00%	392,219.00	100.00%
S		12	00	0009							PREVENCIÓN Y EXTINCIÓN DE INCENDIOS	228				1,931,644.00	0.00	1,931,644.00	0.00	238,721.89	238,721.89	12.4%	1,691,922.11	87.6%
S		12	00	0009		2	1	1	1	01	Sueldos fijos	1402	20	1955	0000	1,560,000.00	0.00	1,560,000.00	0.00	238,721.89	238,721.89	15.37%	1,320,278.11	84.63%
S		12	00	0009		2	1	1	4	01	Sueldo anual no.13	1402	20	1955	0000	130,000.00	0.00	130,000.00	0.00	0.00	0.00	0.00%	130,000.00	100.00%

MINISTERIO DE HACIENDA
DIRECCION GENERAL DE PRESUPUESTO
EJECUCION TRIMESTRAL DE LOS GASTOS Y APLICACIONES FINANCIERAS POR DESTINO DE FONDOS Y ESTRUCTURA PROGRAMATICA
CORRESPONDIENTE AL PRIMER TRIMESTRE: ENERO/MARZO DE 2022



CODIGO DEL CAPITULO 7116

DENOMINACION AYUNTAMIENTO DE SAN CRISTOBAL

Destino de Fondos	Estructura Programática					Clasificador del Gasto						Presupuesto			Devengado				Balance Disponible	% Balance Disponible				
	Partidas No Asign. Prog.	Prog.	Proy.	Act/Obra	Codigo SNIP	Tipo	Obj.	Cta.	Subcta.	Aux.	Descripción del Gasto	Función	Fuente de Financ.	Fuente Espec. Eca.	Organismo Financ. Creador	Original	Modificaciones	Vigente			Acumulado Anterior	Trimestre	A la Fecha	% Devengado a la Fecha
1	2	3	4	5	6	7	8	9	10	11	12	13	14	15	16	17	18	19 = 17 + 18	20	21	22 = 20 + 21	23 = 22 / 19	24 = 19 - 22	25 = 24 / 19
S		15	00	0002		2	1	5	1	01	Contribuciones al seguro de salud	4302	20	1955	0000	35,784.00	0.00	35,784.00	0.00	0.00	0.00	0.00%	-35,784.00	100.00%
S		15	00	0002		2	1	5	2	01	Contribuciones al seguro de pensiones	4302	20	1955	0000	35,734.00	0.00	35,734.00	0.00	0.00	0.00	0.00%	-35,734.00	100.00%
S		15	00	0002		2	1	5	3	01	Contribuciones al seguro de riesgo laboral	4302	20	1955	0000	6,552.00	0.00	6,552.00	0.00	0.00	0.00	0.00%	-6,552.00	100.00%
S	96										DEUDA PUBLICA Y OTRAS OPERACIONES FINANC					900,000.00	2,742,949.99	3,242,949.99	0.00	1,509,653.82	1,509,653.82	46.6%	1,733,296.17	53.4%
S	96	00	0001			4	2	1	1	01	DEUDA PUBLICA Y OTRAS OPERACIONES FINANC	442				900,000.00	2,742,949.99	3,242,949.99	0.00	1,509,653.82	1,509,653.82	46.6%	1,733,296.17	53.4%
S	96	00	0001			4	2	1	1	01	Disminución de cuentas por pagar de corto plazo internas	0	30	9995	0000	500,000.00	0.00	500,000.00	0.00	475,501.27	475,501.27	95.10%	24,498.73	4.90%
S	98										ADM. DE CONTRIBUCIONES ESPECIALES (TRANS					0.00	2,742,949.99	2,742,949.99	0.00	1,034,152.55	1,034,152.55	37.70%	1,708,797.44	62.30%
S	98	00	0000								ADM. DE CONTRIBUCIONES ESPECIALES (TRANS					3,127,500.00	0.00	3,127,500.00	0.00	16,000.00	16,000.00	0.5%	3,112,500.00	99.5%
S	98	00	0000			2	4	1	6	01	Transferencias corrientes a asociaciones sin fines de lucro	2401	20	1055	0000	3,127,500.00	0.00	3,127,500.00	0.00	15,000.00	15,000.00	0.48%	3,112,500.00	99.52%
TOTAL CUENTA SERVICIOS MUNICIPALES																138,261,612.00	10,695,837.99	148,957,449.99	0.00	29,643,393.84	29,643,393.84	19.9%	119,314,056.15	80.1%

Preparado por 


Revisado por 


Aprobado por 


MINISTERIO DE HACIENDA
DIRECCION GENERAL DE PRESUPUESTO
EJECUCION TRIMESTRAL DE LOS GASTOS Y APLICACIONES FINANCIERAS POR DESTINO DE FONDOS Y ESTRUCTURA PROGRAMATICA
CORRESPONDIENTE AL PRIMER TRIMESTRE: ENERO/MARZO DE 2022

CODIGO DEL CAPITULO 7116

DENOMINACION AYUNTAMIENTO DE SAN CRISTOBAL

Destino de Fondos	Estructura Programatica					Clasificador del Gasto						Presupuesto			Devengado				Balance Disponible	% Balance Disponible				
	Parcial No Asign. Prog.	Prog.	Proy.	Act/Obra	Codigo SNIP	Tipo	Obj.	Clas.	Subcla.	Aux.	Denominacion del Gasto	Funcion	Fuente de Financ.	Fuente Especifica	Organismo Financ.	Original	Modificaciones	Vigente			Acumulado Anterior	Trimestre	A la Fecha	% Devengado a la Fecha
1	2	3	4	5	6	7	8	9	10	11	12	13	14	15	16	17	18	19 = 17 + 0 - 18	20	21	22 = 20 + 21	23 = 22 / 19	24 = 19 - 22	25 = 24 / 19
I		11	01	0062							CONST. ACERAS Y CONTENES EN LA AREA VERD					1,208,610.00	0.00	1,208,610.00	0.00	0.00	0.00	0.0%	1,208,610.00	100.0%
I		11	01	0052		2	7	2	4	01	Infraestructura Terrestre y Obras Anexas	2601	20	1955	0000	1,208,610.00	0.00	1,208,610.00	0.00	0.00	0.00	0.00%	1,208,610.00	100.00%
I		11	01	0063							SE?ALIZACION HORIZONTAL DE AVENIDAS Y CA					1,300,000.00	0.00	1,300,000.00	0.00	0.00	0.00	0.0%	1,300,000.00	100.0%
I		11	01	0053		2	7	2	4	01	Infraestructura Terrestre y Obras Anexas	2601	20	1955	0000	1,300,000.00	0.00	1,300,000.00	0.00	0.00	0.00	0.0%	1,300,000.00	100.00%
I		11	01	0064							SE?ALIZACION VERTICAL DE AVENIDAS Y CALL					300,000.00	0.00	300,000.00	0.00	0.00	0.00	0.00%	1,300,000.00	100.00%
I		11	01	0054		2	7	2	4	01	Infraestructura Terrestre y Obras Anexas	2601	30	9995	0000	300,000.00	0.00	300,000.00	0.00	0.00	0.00	0.0%	300,000.00	100.0%
I		11	01	0066							CONST. DE BADENES EN EL MUNICIPIO					910,000.00	0.00	910,000.00	0.00	0.00	0.00	0.00%	300,000.00	100.00%
I		11	01	0056		2	7	2	4	01	Infraestructura Terrestre y Obras Anexas	2601	20	1955	0000	910,000.00	0.00	910,000.00	0.00	0.00	0.00	0.00%	910,000.00	100.0%
I		11	01	0057		2	7	2	4	01	Infraestructura Terrestre y Obras Anexas	2601	30	9998	0000	0.00	1,600,000.11	1,600,000.11	0.00	792,890.38	792,890.38	49.6%	807,109.73	50.4%
I		11	01	0058							CONSTRUCCION ACERAS Y CONTENES, SECTOR FA					0.00	554,931.26	554,931.26	0.00	0.00	0.00	0.0%	554,931.26	100.0%
I		11	01	0059		2	7	2	4	01	Infraestructura Terrestre y Obras Anexas	2601	30	9998	0000	0.00	554,931.26	554,931.26	0.00	0.00	0.00	0.00%	554,931.26	100.00%
I		11	01	0059		2	7	2	4	01	Infraestructura Terrestre y Obras Anexas	2601	30	9998	0000	0.00	2,003,911.91	2,003,911.91	0.00	0.00	0.00	0.0%	2,003,911.91	100.0%
I		11	01	0060		2	7	2	4	01	Infraestructura Terrestre y Obras Anexas	2601	30	9998	0000	0.00	2,003,911.91	2,003,911.91	0.00	0.00	0.00	0.00%	2,003,911.91	100.00%
I		11	01	0061							CONSTRUCCION ACERAS Y CONTENES, SECTOR C					0.00	176,974.08	176,974.08	0.00	0.00	0.00	0.0%	176,974.08	100.0%
I		11	01	0061		2	7	2	4	01	Infraestructura Terrestre y Obras Anexas	2601	30	9998	0000	0.00	176,974.08	176,974.08	0.00	0.00	0.00	0.00%	176,974.08	100.00%
I		11	01	0062		2	7	2	4	01	Infraestructura Terrestre y Obras Anexas	2601	30	9998	0000	0.00	174,913.99	174,913.99	0.00	0.00	0.00	0.0%	174,913.99	100.0%
I		11	01	0062		2	7	2	4	01	Infraestructura Terrestre y Obras Anexas	2601	30	9998	0000	0.00	174,913.99	174,913.99	0.00	0.00	0.00	0.00%	174,913.99	100.00%
I		11	01	0063							CONST. PUENTE CAJON, COMUNIDAD DE CANAST					0.00	885,073.12	885,073.12	0.00	415,205.94	415,205.94	46.91%	469,867.18	53.1%
I		11	01	0063		2	7	2	4	01	Infraestructura Terrestre y Obras Anexas	2601	30	9998	0000	0.00	885,073.12	885,073.12	0.00	415,205.94	415,205.94	46.91%	469,867.18	53.09%
I		11	01	0064							CONST. PUENTE PASO A DESNIVEL, SECTOR SI					0.00	4,500,000.00	4,500,000.00	0.00	0.00	0.00	0.0%	4,500,000.00	100.0%
I		11	01	0064		2	7	2	4	01	Infraestructura Terrestre y Obras Anexas	2601	10	0100	0000	0.00	4,500,000.00	4,500,000.00	0.00	0.00	0.00	0.00%	4,500,000.00	100.00%
I		11	01	0065							CONST. ACERAS Y CONTENES, LAS PALMITAS					0.00	598,920.39	598,920.39	0.00	0.00	0.00	0.0%	598,920.39	100.0%
I		11	01	0065		2	7	2	4	01	Infraestructura Terrestre y Obras Anexas	2601	10	0100	0000	0.00	598,920.39	598,920.39	0.00	0.00	0.00	0.00%	598,920.39	100.00%
I		11	01	0066							CONST. ACERAS Y CONTENES, SANTA LUCIA DE					0.00	3,000,000.00	3,000,000.00	0.00	0.00	0.00	0.0%	3,000,000.00	100.0%
I		11	01	0066		2	7	2	4	01	Infraestructura Terrestre y Obras Anexas	2601	10	0100	0000	0.00	3,000,000.00	3,000,000.00	0.00	0.00	0.00	0.00%	3,000,000.00	100.00%

MINISTERIO DE HACIENDA
DIRECCION GENERAL DE PRESUPUESTO
EJECUCION TRIMESTRAL DE LOS GASTOS Y APLICACIONES FINANCIERAS POR DESTINO DE FONDOS Y ESTRUCTURA PROGRAMATICA
CORRESPONDIENTE AL PRIMER TRIMESTRE: ENERO/MARZO DE 2022

CODIGO DEL CAPITULO

7116

DENOMINACION

AYUNTAMIENTO DE SAN CRISTOBAL

Destino de Fondos	Estructura Programatica					Clasificador del Gasto						Función	Fuente de Financiamiento	Fuente Especifica	Organismo Financiador	Presupuesto			Devengado			Balanza Disponible	% Balanza Disponible		
	Parámetros No Asign. Prog.	Prog.	Proy.	Act/Obra	Código SNP	Tipo	Obj.	Clas.	Subcta.	Aux.	Denominación del Gasto					Original	Modificaciones	Vigente	Acumulado Anterior	Trimestre	A la Fecha			% Devengado a la Fecha	
1	2	3	4	5	6	7	8	9	10	11	12	13	14	15	16	17	18	19 = 17 + 18	20	21	22 = 20 + 21	23 = 22 / 19	24 = 19 - 22	25 = 24 / 19	
I		11	01	0067							CONST. ACERAS Y CONTENES, VILLEGAS														
I		11	01	0067		2	7	2	4	01	Infraestructura Terrestre y Obras Anexas	2601	10	0100		0.00	3,000,000.00	3,000,000.00	0.00	0.00	0.00	0.0%	3,000,000.00	100.0%	
I		11	01	0068							CONST. ACERAS Y CONTENES, SANTA MARIA														
I		11	01	0068		2	7	2	4	01	Infraestructura Terrestre y Obras Anexas	2601	10	0100		0.00	3,000,000.00	3,000,000.00	0.00	0.00	0.00	0.00%	3,000,000.00	100.0%	
I		11	01	0069							CONST. ACERAS Y CONTENES, VILLA VALDEZ														
I		11	01	0069		2	7	2	4	01	Infraestructura Terrestre y Obras Anexas	2601	10	0100		0.00	3,000,000.00	3,000,000.00	0.00	0.00	0.00	0.00%	3,000,000.00	100.0%	
I		11	01	0070							CONST. ACERAS Y CONTENES, FRANCISCO DEL														
I		11	01	0070		2	7	2	4	01	Infraestructura Terrestre y Obras Anexas	2601	10	0100		0.00	3,000,000.00	3,000,000.00	0.00	0.00	0.00	0.00%	3,000,000.00	100.0%	
I		11	01	0071							CONST. ACERAS, CONTENES Y BADENES CALLE														
I		11	01	0071		2	7	2	4	01	Infraestructura Terrestre y Obras Anexas	2601	10	0100		0.00	3,000,000.00	3,000,000.00	0.00	0.00	0.00	0.0%	3,000,000.00	100.0%	
I		11	01	0071		2	7	2	4	01	Infraestructura Terrestre y Obras Anexas	2601	30	9996		0.00	710,000.00	710,000.00	0.00	703,007.57	703,007.57	99.02%	3,000,000.00	100.0%	
I		11	02	0051							REACONDICIONAMIENTO DEL PUENTE ARROYO														
I		11	02	0051		2	7	2	4	01	Infraestructura Terrestre y Obras Anexas	2601	20	1955	0000	585,000.00	0.00	585,000.00	0.00	703,007.57	703,007.57	99.02%	6,992.43	1.0%	
I		11	02	0052							REPARACIONES LIGERAS Y PINTURAS EN 60 PU														
I		11	02	0052		2	7	2	4	01	Infraestructura Terrestre y Obras Anexas	2601	20	1955	0000	585,000.00	0.00	585,000.00	0.00	0.00	0.00	0.0%	585,000.00	100.0%	
I		11	02	0052		2	7	2	4	01	Infraestructura Terrestre y Obras Anexas	2601	30	9996	0000	2,000,000.00	696,660.33	2,696,660.33	0.00	0.00	0.00	0.0%	2,696,660.33	100.0%	
I		11	03	0052							TERMINACION CANCHA DEPORTIVA EN EL POMIE														
I		11	03	0052		2	7	2	7	01	Obras urbanísticas	2601	30	9998		0.00	696,660.33	696,660.33	0.00	0.00	0.00	0.00%	2,000,000.00	100.0%	
I		11	03	0053							CONSTRUCCION CANCHA, SAN ISIDRO CAMBA														
I		11	03	0053		2	7	2	7	01	Obras urbanísticas	4302	30	9995	0000	1,300,000.00	0.00	1,300,000.00	0.00	0.00	0.00	0.0%	1,300,000.00	100.0%	
I		11	03	0054							OBRA CONSTRUCCION GIMNASIO INGENIO NUEVO														
I		11	03	0054		2	7	2	7	01	Obras urbanísticas	4302	30	9998		0.00	1,146,148.80	1,146,148.80	0.00	0.00	0.00	0.0%	1,146,148.80	100.0%	
I		11	05	0061							CONST. PARQUE LAS ARECAS														
I		11	05	0061		2	7	2	7	01	Obras urbanísticas	4302	30	9998		0.00	1,621,982.14	1,621,982.14	0.00	0.00	0.00	0.00%	1,621,982.14	100.0%	
I		11	05	0051		2	7	2	7	01	Obras urbanísticas	4302	30	9998		0.00	700,000.00	700,000.00	0.00	0.00	0.00	0.00%	1,621,982.14	100.0%	
I		11	07	0061							TERMINACION CENTRO COMUNAL K CANASTICA N														
I		11	07	0061		2	7	1	2	01	Obras para edificación no residencial	4303	30	9998	0000	0.00	700,000.00	700,000.00	0.00	0.00	0.00	0.0%	700,000.00	100.0%	
I		11	07	0082							APORTE CONST. IGLESIA SANTA RITA														
I		11	07	0082		2	7	1	2	01	Obras para edificación no residencial	4303	30	9998	0000	910,000.00	0.00	910,000.00	0.00	0.00	0.00	0.0%	910,000.00	100.0%	
I		11	07	0053							CONST. VERJA PERIMETRAL IGLESIA ROCA DE														
I		11	07	0053		2	7	1	2	01	Obras para edificación no residencial	4303	20	1955	0000	390,000.00	0.00	390,000.00	0.00	0.00	0.00	0.0%	910,000.00	100.0%	
I		11	07	0053		2	7	1	2	01	Obras para edificación no residencial	4303	20	1955	0000	1,820,000.00	0.00	1,820,000.00	0.00	0.00	0.00	0.0%	390,000.00	100.0%	
I		11	07	0053		2	7	1	2	01	Obras para edificación no residencial	4303	20	1955	0000	1,820,000.00	0.00	1,820,000.00	0.00	0.00	0.00	0.00%	1,820,000.00	100.0%	

**MINISTERIO DE HACIENDA
DIRECCION GENERAL DE PRESUPUESTO
EJECUCION TRIMESTRAL DE LOS GASTOS Y APLICACIONES FINANCIERAS POR DESTINO DE FONDOS Y ESTRUCTURA PROGRAMATICA
CORRESPONDIENTE AL PRIMER TRIMESTRE: ENERO/MARZO DE 2022**

CODIGO DEL CAPITULO **7116**

DENOMINACION **AYUNTAMIENTO DE SAN CRISTOBAL**

Destino de Fondos	Estructura Programatica					Clasificador del Gasto						Denominación del Gasto	Función	Fuente de Financiamiento	Fuente Especifica	Organismo Financiador	Presupuesto			Devengado				Balance Disponible	% Balance Disponible																		
	Partidas No Asign. Prog.	Proy.	Act/Obra	Código SNIP	Tipo	Obj.	Cta.	Subcta.	Aux.	Original	Modificaciones						Vigente	Acumulado Anterior	Trimestre	A la Fecha	% Devengado a la Fecha																						
	1	2	3	4	5	6	7	8	9	10	11						12	13	14	15	16	17	18			19 = 17 + 18	20	21	22 = 20 + 21	23 = 22 / 19	24 = 19 - 22	25 = 24 / 19											
		11	07	0054																																							
		11	07	0054																																							
		11	08	0051																																							
		11	08	0052																																							
		11	11	0053																																							
		11	11	0053																																							
		11	14	0061																																							
		11	14	0051																																							
		11	14	0052																																							
		11	14	0052																																							
		11	14	0055																																							
		11	15	0051																																							
		11	18	0081																																							
		11	18	0051																																							
		11	18	0082																																							
		11	18	0052																																							
		11	21	0051																																							
		11	21	0051																																							
		11	21	0082																																							
		11	24	0061																																							
		11	24	0051																																							
		11	24	0082																																							
		11	24	0052																																							

MINISTERIO DE HACIENDA
DIRECCION GENERAL DE PRESUPUESTO
EJECUCION TRIMESTRAL DE LOS GASTOS Y APLICACIONES FINANCIERAS POR DESTINO DE FONDOS Y ESTRUCTURA PROGRAMATICA
CORRESPONDIENTE AL PRIMER TRIMESTRE: ENERO/MARZO DE 2022

CODIGO DEL CAPITULO

7116



DENOMINACION

AYUNTAMIENTO DE SAN CRISTOBAL

Destino de Fondos	Estructura Programatica					Clasificador del Gasto					Denominación del Gasto	Función	Fuente de Financ.	Fuente Especifica	Organismo Financ. Clificador	Presupuesto			Devengado				Balanza Disponible	% Balance Disponible
	Partidas No Assign. Prog.	Prog.	Prey.	Acti/Obra	Codi-go SINIP	Tipo	Obj.	Cta.	Subcta	Aux.						Original	Modificaciones	Vigente	Acumulado Anterior	Trimestre	A la Fecha	% Devengado a la Fecha		
1	2	3	4	5	6	7	8	9	10	11	12	13	14	15	16	17	18	19 = 17 + 0 - 18	20	21	22 = 20 + 21	23 = 22 / 19	24 = 19 - 22	25 = 24 / 19
I		11	24	0053		2	7	2	1	01	CANALIZACION DE 200 ML DE AGUAS NEGRAS L					1,300,000.00	0.00	1,300,000.00	0.00	0.00	0.00	0.0%	1,300,000.00	100.0%
I		11	24	0054		2	7	2	1	01	Obras hidráulicas y sanitarias	3103	30	9998	0000	1,300,000.00	0.00	1,300,000.00	0.00	0.00	0.00	0.0%	1,300,000.00	100.0%
I		11	24	0054		2	7	2	1	01	CONSTRUCCION DRENAJE A LOS CONSTITUYENT					0.00	110,914.20	110,914.20	0.00	0.00	0.00	0.00%	1,300,000.00	100.00%
I		11	24	0055		2	7	2	1	01	Obras hidráulicas y sanitarias	3103	30	9998		0.00	110,914.20	110,914.20	0.00	0.00	0.00	0.0%	1,300,000.00	100.00%
I		11	24	0055		2	7	2	1	01	AMPLIACION DEL DRENAJE CALLE JUAN ROCHE,					0.00	1,603,129.63	1,603,129.63	0.00	0.00	0.00	0.0%	1,10,914.20	100.00%
I		11	24	0056		2	7	2	1	01	Obras hidráulicas y sanitarias	3103	30	9998		0.00	1,603,129.63	1,603,129.63	0.00	0.00	0.00	0.0%	1,603,129.63	100.00%
I		11	24	0056		2	7	2	1	01	CONSTRUCCION CA?ADA DE MATADERO					0.00	3,385,960.00	3,385,960.00	0.00	0.00	0.00	0.00%	1,603,129.63	100.00%
I		11	24	0057		2	7	2	1	01	Obras hidráulicas y sanitarias	3103	30	9998		0.00	3,385,960.00	3,385,960.00	0.00	1,592,646.03	1,592,646.03	47.0%	1,793,313.97	53.0%
I		11	24	0057		2	7	2	1	01	CONST. ALCANTARILLADO SAINAGUA					0.00	460,000.00	460,000.00	0.00	0.00	0.00	0.00%	1,793,313.97	52.96%
I		11	99	0051		2	7	2	4	01	Obras hidráulicas y sanitarias	3103	30	9998		0.00	460,000.00	460,000.00	0.00	0.00	0.00	0.0%	460,000.00	100.0%
I		11	99	0051		2	7	2	4	01	OBRAS DEL PRESUPUESTO PARTICIPATIVO 2022					45,000,000.00	0.00	45,000,000.00	0.00	0.00	0.00	0.00%	460,000.00	100.00%
I		11	99	0052		2	7	2	4	01	Infraestructura Terrestre y Obras Anexas	2601	20	1965	0000	45,000,000.00	0.00	45,000,000.00	0.00	0.00	0.00	0.0%	45,000,000.00	100.0%
I		11	99	0052		2	7	2	4	01	OBRAS DEL PRESUPUESTO PARTICIPATIVO A7					0.00	6,136,475.90	6,136,475.90	0.00	0.00	0.00	0.00%	45,000,000.00	100.00%
I		12	00	0008		2	7	2	4	01	Infraestructura Terrestre y Obras Anexas	2601	30	9998		0.00	6,136,475.90	6,136,475.90	0.00	1,191,836.46	1,191,836.46	19.4%	4,944,639.44	80.6%
I		12	00	0005		2	2	7	2	06	GESTIÓN Y ADMINISTRACIÓN DE SERVICIOS PÚBLICOS	228				600,000.00	0.00	600,000.00	0.00	1,191,836.46	1,191,836.46	19.42%	4,944,639.44	80.58%
I		12	00	0005		2	6	5	7	01	ADMINISTRACIÓN Y REPARACIÓN DE UNIDADE	2102	30	9995	0000	600,000.00	0.00	600,000.00	0.00	56,640.39	56,640.39	9.4%	643,359.61	90.6%
I		12	00	0005		2	6	5	7	01	Mantenimiento y reparación de equipos de transporte, tractores y maquinaria	2102	30	9995	0000	100,000.00	0.00	100,000.00	0.00	56,640.39	56,640.39	9.4%	643,359.61	90.6%
I	96		00	0001		4	2	1	1	01	Herramientas y máquinas-herramientas	2102	30	9995	0000	500,000.00	0.00	500,000.00	0.00	0.00	0.00	0.0%	43,359.61	43.36%
I	96		00	0001		4	2	1	1	01	DEUDA PUBLICA Y OTRAS OPERACIONES FINANCIERAS	442				1,000,000.00	3,242,106.88	4,242,106.88	0.00	1,759,185.16	1,759,185.16	41.5%	2,482,921.72	58.5%
I	96		00	0001		4	2	1	1	01	Disminución de cuentas por pagar de corto plazo internas	0	30	9996	0000	1,000,000.00	-10,000.00	990,000.00	0.00	1,759,185.16	1,759,185.16	41.5%	2,482,921.72	58.5%
I	96		00	0001		4	2	1	1	01	Disminución de cuentas por pagar de corto plazo internas	0	30	9998	0000	0.00	3,252,106.88	3,252,106.88	0.00	902,343.05	902,343.05	91.15%	87,656.95	8.85%
TOTAL CUENTA INVERSIÓN Y OBRAS																178,402,080.00	120,034,536.33	298,436,616.33	0.00	39,513,883.50	39,513,883.50	13.2%	258,922,732.83	86.8%

Preparado por 


Revisado por 


Aprobado por 


MINISTERIO DE HACIENDA
DIRECCION GENERAL DE PRESUPUESTO
EJECUCION TRIMESTRAL DE LOS GASTOS Y APLICACIONES FINANCIERAS POR DESTINO DE FONDOS Y ESTRUCTURA PROGRAMATICA
CORRESPONDIENTE AL PRIMER TRIMESTRE: ENERO/MARZO DE 2022

CODIGO DEL CAPITULO 7116

DENOMINACION AYUNTAMIENTO DE SAN CRISTOBAL

Destino de Fondos	Estructura Programática					Clasificador del Gasto						Presupuesto			Devengado				Balanza Disponible	% Balanza Disponible				
	Partida No Asign. Prog	Prog.	Proy.	Act/Obra	Código SNIP	Tipo	Obj.	Cta.	Subcta	Aux.	Denominación del Gasto	Función	Fuente de Financ.	Fuente Específica	Organismo Financ.	Original	Modificaciones	Vigente			Acumulado Anterior	Trimestre	A la Fecha	% Devengado a la Fecha
1	2	3	4	5	6	7	8	9	10	11	12	13	14	15	16	17	18	19 = 17 + 0 - 18	20	21	22 = 20 + 21	23 = 22 / 19	24 = 19 - 22	25 = 24 / 19
E		01									NORMAS, POLÍTICAS Y ADMINISTRACIÓN MUNIC					30,082.00	0.00	30,082.00	0.00	4,320.81	4,320.81	14.4%	25,761.19	85.6%
E		01	00	0004							SERVICIOS ADMINISTRATIVOS Y FINANCIEROS	411				30,082.00	0.00	30,082.00	0.00	4,320.81	4,320.81	14.4%	25,761.19	85.6%
E		01	00	0004		2	2	8	2	01	Comisiones y gastos bancarios	1102	20	1955	0000	30,082.00	0.00	30,082.00	0.00	4,320.81	4,320.81	14.36%	25,761.19	85.64%
E		14									GESTIÓN Y ADMINISTRACIÓN DE SOCIALES					11,000,126.00	962,731.16	12,032,857.15	0.00	4,320.81	4,320.81	14.36%	25,761.19	85.64%
E		14	00	0002							EDUCACIÓN Y FORMACIÓN INTEGRAL	221				3,010,000.00	0.00	3,010,000.00	0.00	3,056,804.70	3,056,804.70	25.4%	8,977,052.45	74.6%
E		14	00	0002		2	2	8	6	01	Eventos generales	4409	30	9995	0000	1,400,000.00	0.00	1,400,000.00	0.00	90,000.00	90,000.00	3.0%	2,320,000.00	97.0%
E		14	00	0002		2	2	8	7	06	Otros servicios (técnicos profesionales)	4409	30	9996	0000	300,000.00	0.00	300,000.00	0.00	0.00	0.00	0.00%	1,400,000.00	100.00%
E		14	00	0002		2	3	2	3	01	Prendas de vestir	4409	30	9995	0000	100,000.00	0.00	100,000.00	0.00	0.00	0.00	0.00%	300,000.00	100.00%
E		14	00	0002		2	3	3	5	01	Textos de enseñanza	4409	30	9996	0000	100,000.00	0.00	100,000.00	0.00	0.00	0.00	0.00%	100,000.00	100.00%
E		14	00	0002		2	3	7	1	01	Gasolina	4409	30	9998	0000	100,000.00	0.00	100,000.00	0.00	0.00	0.00	0.00%	100,000.00	100.00%
E		14	00	0002		2	4	1	4	01	Becas Nacionales	4409	20	1955	0000	10,000.00	0.00	10,000.00	0.00	0.00	0.00	0.00%	100,000.00	100.00%
E		14	00	0003							PRESTACIONES DE SALUD Y ASISTENCIA PRIMA	223				1,000,000.00	0.00	1,000,000.00	0.00	90,000.00	90,000.00	9.00%	910,000.00	91.00%
E		14	00	0003		2	3	4	1	01	Productos medicinales	4203	30	9996	0000	8,010,126.00	962,731.16	8,962,857.15	0.00	2,965,804.70	2,965,804.70	33.1%	5,997,052.45	66.9%
E		14	00	0003		2	4	1	2	01	Ayudas y donaciones programadas a hogares y personas	4203	30	9996	0000	1,010,126.00	0.00	1,010,126.00	0.00	10,000.00	10,000.00	0.99%	1,000,126.00	99.01%
E		14	00	0003		2	4	1	2	01	Ayudas y donaciones programadas a hogares y personas	4203	30	9998	0000	7,000,000.00	0.00	7,000,000.00	0.00	2,865,804.70	2,865,804.70	40.94%	4,134,195.30	59.06%
E		14	00	0004							FORTALECIMIENTO DE LA EQUIDAD DE GÉNERO					0.00	962,731.15	962,731.15	0.00	90,000.00	90,000.00	9.45%	862,731.15	90.55%
E		14	00	0004		2	2	2	2	01	Impresión y encuademación	4508	20	1955	0000	60,000.00	0.00	60,000.00	0.00	0.00	0.00	0.0%	50,000.00	100.00%
E		14	00	0004		2	2	3	1	01	Vícticos dentro del país	4508	20	1955	0000	10,000.00	0.00	10,000.00	0.00	0.00	0.00	0.00%	90,000.00	100.00%
E		16									FOMENTO DE LA CULTURA, DEPORTE Y RECREAC					50,000.00	0.00	50,000.00	0.00	0.00	0.00	0.00%	10,000.00	100.00%
E		15	00	0001							FOMENTO DE LA CULTURA Y EL ARTE	222				200,000.00	0.00	200,000.00	0.00	0.00	0.00	0.0%	50,000.00	100.00%
E		15	00	0001		2	4	1	3	01	Premios literarios, deportivos y culturales	4303	30	9998	0000	200,000.00	0.00	200,000.00	0.00	0.00	0.00	0.0%	200,000.00	100.00%
E	96										DEUDA PUBLICA Y OTRAS OPERACIONES FINANCIERAS					50,000.00	91,130.43	141,130.43	0.00	0.00	0.00	0.00%	200,000.00	100.00%
E	96		00	0001							DEUDA PUBLICA Y OTRAS OPERACIONES FINANCIERAS	442				50,000.00	91,130.43	141,130.43	0.00	57,786.03	57,786.03	40.9%	83,344.40	59.1%
E	96		00	0001		4	2	1	1	01	Disminución de cuentas por pagar de corto plazo internas	0	30	9995	0000	50,000.00	0.00	50,000.00	0.00	57,786.03	57,786.03	40.9%	83,344.40	59.1%
E	96		00	0001		4	2	1	1	01	Disminución de cuentas por pagar de corto plazo internas	0	30	9998	0000	50,000.00	0.00	50,000.00	0.00	0.00	0.00	0.00%	50,000.00	100.00%
E	98										ADM. DE CONTRIBUCIONES ESPECIALES (TRANSACCIONES)					0.00	91,130.43	91,130.43	0.00	57,786.03	57,786.03	63.41%	33,344.40	36.59%
E	98		00	0000							ADM. DE CONTRIBUCIONES ESPECIALES (TRANSACCIONES)					6,480,000.00	490,000.00	6,970,000.00	0.00	676,000.00	676,000.00	9.7%	6,295,000.00	90.3%
E	98		00	0000		2	4	1	6	01	Transferencias corrientes a asociaciones sin fines de lucro	2401	20	1955	0000	6,480,000.00	490,000.00	6,970,000.00	0.00	676,000.00	676,000.00	10.34%	5,810,000.00	89.66%

MINISTERIO DE HACIENDA
DIRECCION GENERAL DE PRESUPUESTO
EJECUCION TRIMESTRAL DE LOS GASTOS Y APLICACIONES FINANCIERAS POR DESTINO DE FONDOS Y ESTRUCTURA PROGRAMATICA.
CORRESPONDIENTE AL PRIMER TRIMESTRE: ENERO/MARZO DE 2022

CODIGO DEL CAPITULO


DENOMINACION

Destino de Fondos	Estructura Programatica					Clasificador del Gasto						Presupuesto			Devengado				Balance Disponible	% Balance Disponible				
	Partidas No Asign. Prog.	Prog.	Proy.	Act/Obra	Codigo SNIP	Tipo	Obj.	Cla.	Subcta	Aux.	Denominación del Gasto	Función	Fuente de Financ.	Fuente Especifica	Organismo Financ. cador	Original	Modificaciones	Vigente			Acumulado Anterior	Trimestre	A la Fecha	% Devengado a la Fecha
1	2	3	4	5	6	7	8	9	10	11	12	13	14	15	16	17	18	19 = 17 + 0 - 18	20	21	22 = 20 + 21	23 = 22 / 19	24 = 19 - 22	25 = 24 / 19
E	98		00	0000		2	4	1	6	01	Transferencias corrientes a asociaciones sin fines de lucro	4510	30	9998	0000	0.00	490,000.00	490,000.00	0.00	5,000.00	5,000.00	1.02%	485,000.00	98.98%
TOTAL CUENTA PROG. EDUCATIVOS, GENERO Y SALUD																17,840,288.00	1,633,881.58	19,374,069.58	0.00	3,792,911.54	3,792,911.54	19.6%	15,581,158.04	80.4%
TOTAL RD\$																448,005,200.00	136,054,216.14	582,059,416.14	0.00	94,411,864.31	94,411,864.31	16.2%	487,647,551.83	83.8%

Preparado por



Revisado por



Aprobado por

1-Contraloría General de la República, 2-Comité de Cuentas, 3-Comisión de Programación y Control, 4-Ayuntamiento Municipal, 5-Dirección General de Presupuesto (DIGEPRES), 6-Dirección General de Contabilidad Gubernamental (DIGECOS)

AYUNTAMIENTO DE SAN CRISTOBAL
EJECUCION FINANCIERA TRIMESTRAL DE LOS PROYECTOS Y OBRAS
CORRESPONDIENTE AL TRIMESTRE: ENERO - MARZO DEL 2022

CODIGO INSTITUCION 71116

Codigos			Denominacion	PPM	Mod. Contrato	Costo Total de la Obra	Ejecutado (devengado) años anteriores	Pagado años anteriores	Pendiente por pagar	Presupuesto de año			Ejecucion Financiera Trimestral			Pagado en trimestres por deudas años anteriores	Total General pagado	Monto Pendiente de pago
Prog	Obra	SNIP								Original	Modificaciones	Vigente	Pagado Trimestres Anteriores	Pagado en el Trimestre	Pagado acumulado a la Fecha			
1	2	3								11	12	13	14	15	16 = 15 + 14			
Proyecto 01																		
01	0051		REPARACION Y CONSTRUCCION DE ACERAS EN POLIGONO CENTRAL			11,718,610.00	0.00	0.00	0.00	11,718,610.00	29,204,724.86	40,923,334.86	0.00	1,911,103.89	1,911,103.89	0.00	1,911,103.89	39,012,230.97
01	0052		CONST. ACERAS Y CONTENES EN LA AREA VERDE PADRE JULIO CICERO	0		8,000,000.00	0.00	0.00	0.00	8,000,000.00	0.00	8,000,000.00	0.00	0.00	0.00	0.00	0.00	8,000,000.00
01	0053		SEÑALIZACION HORIZONTAL DE AVENIDAS Y CALLES POLIGONO CENTRAL	0		1,208,610.00	0.00	0.00	0.00	1,208,610.00	0.00	1,208,610.00	0.00	0.00	0.00	0.00	0.00	1,208,610.00
01	0054		SEÑALIZACION VERTICAL DE AVENIDAS Y CALLES POLIGONO CENTRAL	0		1,300,000.00	0.00	0.00	0.00	1,300,000.00	0.00	1,300,000.00	0.00	0.00	0.00	0.00	0.00	1,300,000.00
01	0058		CONST. DE BADENES EN EL MUNICIPIO	0		300,000.00	0.00	0.00	0.00	300,000.00	0.00	300,000.00	0.00	0.00	0.00	0.00	0.00	300,000.00
01	0057		CONSTRUCCION PUENTE DE CAJON, SAN ISIDRO.	0		910,000.00	0.00	0.00	0.00	910,000.00	0.00	910,000.00	0.00	0.00	0.00	0.00	0.00	910,000.00
01	0058		CONSTRUCCION ACERAS Y CONTENES, SECTOR FAVIDRIO.	0		0.00	0.00	0.00	0.00	0.00	1,600,000.11	1,600,000.11	0.00	792,890.38	792,890.38	0.00	792,890.38	807,109.73
01	0059		CONSTRUCCION ACERAS Y CONTENES, CALLE JUAN ROCHE	0		0.00	0.00	0.00	0.00	0.00	554,931.26	554,931.26	0.00	0.00	0.00	0.00	0.00	554,931.26
01	0060		CONSTRUCCION ACERAS Y CONTENES, SECTOR SANTE 1	0		0.00	0.00	0.00	0.00	0.00	2,003,911.91	2,003,911.91	0.00	0.00	0.00	0.00	0.00	2,003,911.91
01	0061		CONSTRUCCION ACERAS Y CONTENES, SECTOR CRISTO REY	0		0.00	0.00	0.00	0.00	0.00	176,974.08	176,974.08	0.00	0.00	0.00	0.00	0.00	176,974.08
01	0062		CONSTRUCCION ACERAS Y CONTENES, LICEO MUSICAL (LAS ARECAS, MADRE VIEJA SUP)	0		0.00	0.00	0.00	0.00	0.00	174,913.99	174,913.99	0.00	0.00	0.00	0.00	0.00	174,913.99
01	0063		CONST. PUENTE CAJON, COMUNIDAD DE CANASTA	0		0.00	0.00	0.00	0.00	0.00	885,073.12	885,073.12	0.00	415,205.94	415,205.94	0.00	415,205.94	469,867.18
01	0064		CONST. PUENTE PASO A DESNIVEL, SECTOR SIMON BOLIVAR	0		0.00	0.00	0.00	0.00	0.00	4,500,000.00	4,500,000.00	0.00	0.00	0.00	0.00	0.00	4,500,000.00
01	0065		CONST. ACERAS Y CONTENES, LAS PALMITAS	0		0.00	0.00	0.00	0.00	0.00	598,920.39	598,920.39	0.00	0.00	0.00	0.00	0.00	598,920.39
01	0066		CONST. ACERAS Y CONTENES, SANTA LUCIA DE CAMBA	0		0.00	0.00	0.00	0.00	0.00	3,000,000.00	3,000,000.00	0.00	0.00	0.00	0.00	0.00	3,000,000.00
01	0067		CONST. ACERAS Y CONTENES, VILLEGAS	0		0.00	0.00	0.00	0.00	0.00	3,000,000.00	3,000,000.00	0.00	0.00	0.00	0.00	0.00	3,000,000.00
01	0068		CONST. ACERAS Y CONTENES, SANTA MARIA	0		0.00	0.00	0.00	0.00	0.00	3,000,000.00	3,000,000.00	0.00	0.00	0.00	0.00	0.00	3,000,000.00
01	0069		CONST. ACERAS Y CONTENES, VILLA VALDEZ	0		0.00	0.00	0.00	0.00	0.00	3,000,000.00	3,000,000.00	0.00	0.00	0.00	0.00	0.00	3,000,000.00
01	0070		CONST. ACERAS Y CONTENES, FRANCISCO DEL ROSARIO SANCHEZ.	0		0.00	0.00	0.00	0.00	0.00	3,000,000.00	3,000,000.00	0.00	0.00	0.00	0.00	0.00	3,000,000.00
01	0071		CONST. ACERAS, CONTENES Y BADENES CALLE BERNARDO ALIÉS, LAVA PIES	0		0.00	0.00	0.00	0.00	0.00	3,000,000.00	3,000,000.00	0.00	0.00	0.00	0.00	0.00	3,000,000.00
Proyecto 02																		
02	0051		REACONDICIONAMIENTO DEL PUENTE ARROYO	0		2,585,000.00	0.00	0.00	0.00	2,585,000.00	696,660.33	3,281,660.33	0.00	703,007.57	703,007.57	0.00	703,007.57	6,992.43
						585,000.00	0.00	0.00	0.00	585,000.00	0.00	585,000.00	0.00	0.00	0.00	0.00	0.00	585,000.00

AYUNTAMIENTO DE SAN CRISTOBAL
EJECUCION FINANCIERA TRIMESTRAL DE LOS PROYECTOS Y OBRAS
CORRESPONDIENTE AL TRIMESTRE: ENERO - MARZO DEL 2022


CODIGO INSTITUCION **711116**

Codigo			Denominacion	PPM	Mod. Contrato	Costo Total de la Obra	Ejecutado (devengado) años anteriores	Pagado años anteriores	Pendiente por pagar	Presupuesto de año			Ejecucion Financiera Trimestral			Pagado en trimestres por deudas años anteriores	Total General pagado	Monto Pendiente de pago	
Prog	Obra	SNIP								Original	Modificaciones	Vigente	Pagado Trimestres Anteriores	Pagado en el Trimestre	Pagado acumulado a la Fecha				
1	2	3								11	12	13	14	15	16 = 15 + 14				
02	0052		REPARACIONES LIGERAS Y PINTURAS EN 60 PUENTES DEL MUNICIPIO DE SAN CRISTOBAL	0		2,000,000.00	0.00	0.00	0.00	2,000,000.00	686,660.33	2,686,660.33	0.00	0.00	0.00	0.00	0.00	18 = 9 + 17	19 = 7 - 8
			Proyecto 03																
03	0052		TERMINACION CANCHA DEPORTIVA EN EL POMIER	0		1,300,000.00	0.00	0.00	0.00	1,300,000.00	2,768,130.94	4,068,130.94	0.00	0.00	0.00	0.00	0.00	0.00	2,686,660.33
03	53		CONSTRUCCION CANCHA, SAN ISIDRO CAMBA	0		0.00	0.00	0.00	0.00	0.00	0.00	1,300,000.00	0.00	0.00	0.00	0.00	0.00	0.00	4,068,130.94
03	54		OBRA CONSTRUCCION GIMNASIO INGENIO NUEVO	0		0.00	0.00	0.00	0.00	0.00	1,146,148.80	1,146,148.80	0.00	0.00	0.00	0.00	0.00	0.00	1,300,000.00
			Proyecto 05																
05	51		CONST. PARQUE LAS ARECAS	0		0.00	0.00	0.00	0.00	0.00	1,621,982.14	1,621,982.14	0.00	0.00	0.00	0.00	0.00	0.00	1,146,148.80
			Proyecto 07																
07	0051		TERMINACION CENTRO COMUNAL K CANASTICA NAJAYO ARRIBA	0		3,120,000.00	0.00	0.00	0.00	3,120,000.00	438,248.43	3,558,248.43	0.00	0.00	0.00	0.00	0.00	0.00	700,000.00
07	0052		APORTE CONST. IGLESIA SANTA RITA	0		910,000.00	0.00	0.00	0.00	910,000.00	0.00	910,000.00	0.00	0.00	0.00	0.00	0.00	0.00	700,000.00
07	0053		CONST. VERJA PERIMETRAL IGLESIA ROCA DE SALVACION	0		390,000.00	0.00	0.00	0.00	390,000.00	0.00	390,000.00	0.00	0.00	0.00	0.00	0.00	0.00	3,558,248.43
07	54		CONSTRUCCION CENTRO COMUNAL LAS FLORES	0		1,820,000.00	0.00	0.00	0.00	1,820,000.00	0.00	1,820,000.00	0.00	0.00	0.00	0.00	0.00	0.00	910,000.00
			Proyecto 08																
08	51		REPARACION IGLESIA, EL POMIER	0		0.00	0.00	0.00	0.00	0.00	438,245.43	438,245.43	0.00	0.00	0.00	0.00	0.00	0.00	1,820,000.00
08	52		REPARACION IGLESIA, LOS MOLINA	0		0.00	0.00	0.00	0.00	0.00	4,217,548.75	4,217,548.75	0.00	2,456,248.74	2,456,248.74	0.00	2,456,248.74	0.00	438,245.43
			Proyecto 11																
11	0053		CONSTRUCCION Y COLOCACION DE LETREROS A ENTRADAS DE COMUNIDADES DEL MUNICIPIO	0		260,000.00	0.00	0.00	0.00	260,000.00	2,217,547.59	2,217,547.59	0.00	701,575.49	701,575.49	0.00	701,575.49	0.00	2,456,248.74
			Proyecto 14																
14	0051		REMOZAMIENTO DEL TALLER DE MECANICA DEL AMSC	0		14,680,000.00	0.00	0.00	0.00	14,680,000.00	2,000,001.16	2,000,001.16	0.00	1,754,673.25	1,754,673.25	0.00	1,754,673.25	0.00	701,575.49
14	0052		REPARACION DE OFICINAS MUNICIPALES 2DO NIVEL	0		910,000.00	0.00	0.00	0.00	910,000.00	0.00	910,000.00	0.00	0.00	0.00	0.00	0.00	0.00	1,754,673.25
14	0055		REMOZAMIENTO DEL MERCADO MODELO	0		780,000.00	0.00	0.00	0.00	780,000.00	0.00	780,000.00	0.00	0.00	0.00	0.00	0.00	0.00	245,327.91
			Proyecto 15																
15	51		CONST. NUEVO CEMENTERIO MUNICIPAL	0		0.00	0.00	0.00	0.00	0.00	13,000,000.00	13,000,000.00	0.00	0.00	0.00	0.00	0.00	0.00	0.00
						0.00	0.00	0.00	0.00	0.00	47,168,131.38	47,168,131.38	0.00	8,162,775.85	8,162,775.85	0.00	8,162,775.85	0.00	13,000,000.00
						0.00	0.00	0.00	0.00	0.00	47,168,131.38	47,168,131.38	0.00	8,162,775.85	8,162,775.85	0.00	8,162,775.85	0.00	39,005,355.53

CODIGO INSTITUCION 711116

AYUNTAMIENTO DE SAN CRISTOBAL
EJECUCION FINANCIERA TRIMESTRAL DE LOS PROYECTOS Y OBRAS
CORRESPONDIENTE AL TRIMESTRE: ENERO - MARZO DEL 2022

Códigos	Prog Otra SNIP	Denominación	ppm	Mod	Contrato	Costo Total de la Obra	Ejecutado (o) años anteriores	Pagado años anteriores	Pendiente por pagar	Presupuesto de año				Ejecucion Financiera Trimestral		Pagado en Trimestres por deudas años anteriores	Total General pagado	Monto Pendiente de pago
										Original	Modificaciones	Vigente	Pagos Trimestres Anteriores	Pagado en el Trimestre acumulado a la fecha	Pagado			
1	2	3	5	6	7	8	9	10	11	12	13	14	15	16	17	18	19	20
		Proyecto 18				0.00	0.00	0.00	0.00	19,316,008.77	19,316,008.77	19,316,008.77	0.00	0.00	0.00	18 51	REMOZAMIENTO MATADERO MUNICIPAL	19 = 7 - 8
						0.00	0.00	0.00	0.00	0.00	0.00	0.00	0.00	0.00	0.00	18 52	REMOZAMIENTO MERCADO MUNICIPAL	19 = 7 - 8
		Proyecto 21				0.00	0.00	0.00	0.00	12,864,501.29	12,864,501.29	12,864,501.29	0.00	0.00	0.00	21 51	CONSTRUCCION MURO DE GAVIONES, SECTOR NARCISO GONZALEZ Y REMOZAMIENTO DE CAPILLA DEL CEMENTERIO	12,864,501.29
						0.00	0.00	0.00	0.00	0.00	0.00	0.00	0.00	0.00	0.00	21 52	MONT. MURO DE GAVION SANAGUA	1,286,499.36
		Proyecto 24				3,810,000.00	0.00	0.00	0.00	3,810,000.00	3,810,000.00	3,810,000.00	0.00	0.00	0.00	24 0051	REPOSICION DE TAPAS BAMBONALES Y ALCANTARILLAS	7,477,357.70
						0.00	0.00	0.00	0.00	0.00	0.00	0.00	0.00	0.00	0.00	24 0052	COLOCACION TUBOS DE ALCANTARILLA Y CABEZALES CAJADA MARIA JOYANA	1,592,646.03
						1,590,000.00	0.00	0.00	0.00	1,590,000.00	1,590,000.00	1,590,000.00	0.00	0.00	0.00	24 0053	CONSTRUCCION DE 200 ML DE AGUAS NEGRAS LAS TRES CRUCES	850,000.00
						0.00	0.00	0.00	0.00	0.00	0.00	0.00	0.00	0.00	0.00	24 54	CONSTRUCCION DRENALVE A LOS CONSTITUYENTES	1,590,000.00
						0.00	0.00	0.00	0.00	0.00	0.00	0.00	0.00	0.00	0.00	24 55	AMPLIACION DEL DRENALVE CAJTE JUAN ROOHE, MADRE VIEJA NORTE	1,300,000.00
						0.00	0.00	0.00	0.00	0.00	0.00	0.00	0.00	0.00	0.00	24 56	CONSTRUCCION CAJADA DE MATADERO	110,914.20
						0.00	0.00	0.00	0.00	0.00	0.00	0.00	0.00	0.00	0.00	24 57	CONST. ALCANTARILLADO SANAGUA	1,603,129.53
		Proyecto 99				45,000,000.00	0.00	0.00	0.00	45,000,000.00	45,000,000.00	45,000,000.00	0.00	0.00	0.00	99 0051	OBRAS DEL PRESUPUESTO PARTICIPATIVO 2022	48,944,639.44
						0.00	0.00	0.00	0.00	0.00	0.00	0.00	0.00	0.00	0.00	99 52	OBRAS DEL PRESUPUESTO PARTICIPATIVO AÑO 2021	4,944,639.44



1- Contraloría General de la República, 2- Carrera de Cuencas, 3- Contraloría de Cuencas, 4- Ayuntamiento Municipal, 5- Dirección General de Presupuesto (DIGEPRES), 6- Dirección General de Contratación Gubernamental (DIGECOG)