

**MINISTERIO DE HACIENDA  
DIRECCION GENERAL DE PRESUPUESTO  
EJECUCION TRIMESTRAL DE LOS INGRESOS Y FUENTES DE FINANCIAMIENTO  
CORRESPONDIENTE AL TERCER TRIMESTRE: JULIO/SEPTIEMBRE DEL 2022**

**CODIGO DEL CAPITULO** 7116  
**DENOMINACION** AYUNTAMIENTO DE SAN CRISTOBAL

Tipo	Cuenta	Sub-Cta	Ayaraz	Denominacion	Entidad	Forma de	Fuente	Programa	Presupuesto			Percebido						
									Origen	Modificaciones	Vigente	Acumulado Anterior	Total Trimestre	Acumulado a la Fecha	% Ingresado a la Fecha	Balance por Perchir	% Balance por Perchir	
1	2	3	4	5	6	7	8	9	10	11	12	13 = 11 + 0 - 12	14	15	16 = 14 + 15	17 = 16 / 13	18 = 13 - 12	19 = 18 / 13
1	1	1	03	<b>IMPUESTOS</b>						44,811,001.00	0.00	44,811,001.00	228,428,718.88	17,889,787.59	32,284,738.78	0.72	12,816,282.21	0.28
1	1	3	1	Impuesto sobre las operaciones inmobilia	0	30	9996	102		5,001.00	5,000.00	10,001.00	0.00	0.00	0.00	0.00	10,001.00	1.00
1	1	3	1	Impuesto sobre terrenos no urbanizados	0	30	9996	102		50,000.00	50,000.00	100,000.00	95,000.00	0.00	95,000.00	0.95	5,000.00	0.05
1	1	3	1	Impuesto sobre solares no edificados	0	30	9996	102		50,000.00	0.00	50,000.00	10,500.00	0.00	10,500.00	0.21	39,500.00	0.79
1	1	4	1	Impuesto sobre ventas condicionales de m	0	30	9996	102		3,000,000.00	-185,000.00	2,815,000.00	1,184,735.82	425,087.53	1,809,833.15	0.57	1,205,168.85	0.43
1	1	4	3	Derecho de circulación vehiculos de mo	0	30	9996	102		1,000.00	0.00	1,000.00	0.00	0.00	0.00	0.00	1,000.00	1.00
1	1	4	3	Aunucos, muestias y cables	0	30	9996	102		3,000,000.00	0.00	3,000,000.00	682,883.00	186,790.00	849,473.00	0.28	2,150,527.00	0.72
1	1	4	3	Rodaje y transporte de materiales varios	0	30	9996	102		200,000.00	0.00	200,000.00	0.00	0.00	0.00	0.00	200,000.00	1.00
1	1	4	3	Hoteles, motels y apart - hoteles y est	0	30	9996	102		2,000,000.00	0.00	2,000,000.00	381,550.00	137,325.00	528,875.00	0.28	1,471,125.00	0.74
1	1	4	3	Certificacion de animales	0	30	9996	102		5,000.00	0.00	5,000.00	0.00	0.00	0.00	0.00	5,000.00	1.00
1	1	4	3	Traspaso de solares y terrenos rurales	0	30	9996	102		5,000.00	0.00	5,000.00	0.00	0.00	0.00	0.00	5,000.00	1.00
1	1	4	3	Mercado móvil (chirri, hot dog y otros)	0	30	9996	102		500,000.00	0.00	500,000.00	800.00	3,500.00	4,300.00	0.01	495,700.00	0.99
1	1	4	3	Fundacionamiento car wash	0	30	9996	102		500,000.00	0.00	500,000.00	0.00	0.00	0.00	0.00	500,000.00	1.00
1	1	4	3	Parques	0	30	9996	102		5,000.00	0.00	5,000.00	0.00	0.00	0.00	0.00	5,000.00	1.00
1	1	4	3	Impuesto sobre transaccion de documento	0	30	9996	102		4,000,000.00	-450,000.00	3,550,000.00	1,144,482.18	834,427.55	1,978,889.63	0.56	1,571,110.37	0.44
1	1	4	3	Impuesto sobre registro de documentos	0	30	9996	102		4,000,000.00	0.00	4,000,000.00	1,517,417.00	813,843.56	2,331,260.98	0.58	1,688,739.04	0.42
1	1	4	3	Impuesto sobre billetes	0	30	9996	102		500,000.00	0.00	500,000.00	13,890.00	800.00	14,400.00	0.03	485,800.00	0.97
1	1	4	3	Espectaculos publicos con o sin boleta	0	30	9996	102		5,000.00	210,000.00	215,000.00	63,400.00	128,600.00	192,000.00	0.89	23,000.00	0.11

CODIGO DEL CAPITULO **7116**  
DENOMINACION **AYUNTAMIENTO DE SAN CRISTOBAL**

**MINISTERIO DE HACIENDA  
DIRECCION GENERAL DE PRESUPUESTO  
EJECUCION TRIMESTRAL DE LOS INGRESOS Y FUENTES DE FINANCIAMIENTO  
CORRESPONDIENTE AL TERCER TRIMESTRE: JULIO/SEPTIEMBRE DEL 2022**

Tipo	Cuenta	Subcuenta	Anexo	Denominacion	Ejecucion	Porcentaje	Porcentaje	Porcentaje	Presupuesto			Percibido						
									Original	Modificaciones	Vigente	Acumulado Anterior	Total Trimestre	Acumulado a la Fecha	% Ingresado a la Fecha	Balance por Percibir	% Balance por Percibir	
1	2	3	4	5	6	7	8	9	10	11	12	13=11+0-12	14	15	16=14+15	17=16/13	18=13-12	19=16/13
1	1	4	3	33	Licencias de construcción	0	30	9996	102	20,000,000.00	-6,300,000.00	13,700,000.00	8,204,872.00	3,610,339.65	11,815,211.05	0.86	1,894,788.95	0.14
1	1	4	3	34	Permiso construcción pozos filtrantes	0	30	9996	102	5,000.00	0.00	5,000.00	0.00	0.00	0.00	0.00	5,000.00	1.00
1	1	4	3	35	Permiso para romper pavimento de la vía	0	30	9996	102	200,000.00	0.00	200,000.00	112,486.00	66,500.00	178,986.00	0.89	21,014.00	0.11
1	1	4	3	36	Instalación envasadora de gas y estanco	0	30	9996	102	5,000.00	0.00	5,000.00	0.00	0.00	0.00	0.00	5,000.00	1.00
1	1	4	3	42	Construcción: muros, fosas y patentes	0	30	9996	102	600,000.00	0.00	600,000.00	370,900.00	152,300.60	523,200.60	0.87	76,800.00	0.13
1	1	4	3	43	Construcción de lampas con exceso de me	0	30	9996	102	5,000.00	0.00	5,000.00	0.00	0.00	0.00	0.00	5,000.00	1.00
1	1	4	3	44	Licencia para instalación telecomunicac	0	30	9996	102	5,000,000.00	6,300,000.00	11,300,000.00	0.00	11,292,200.60	11,292,200.00	1.00	7,800.00	0.00
1	1	6	1	01	Compensación por daños al medio ambien	0	30	9996	102	1,000,000.00	0.00	1,000,000.00	459,000.00	30,000.00	489,000.00	0.49	511,000.00	0.51
1	1	6	2	01	Recargos por mora	0	30	9996	102	5,000.00	0.00	5,000.00	0.00	0.00	0.00	0.00	5,000.00	1.00
1	1	9	1	04	Otros arribos diversos	0	30	9996	102	10,000.00	170,000.00	180,000.00	20,200.00	46,135.00	86,335.00	0.37	113,665.00	0.63
1	1	9	1	05	Uso de aparatos reproductores de música	0	30	9996	102	5,000.00	0.00	5,000.00	0.00	0.00	0.00	0.00	5,000.00	1.00
1	1	9	1	89	Otros impuestos diversos	0	30	9996	102	150,000.00	200,000.00	350,000.00	183,175.00	132,100.20	315,275.00	0.90	34,725.00	0.10
1	3	2	3	01	<b>DONACIONES</b>	0	70	0756	100	0.00	0.00	0.00	0.00	0.00	0.00	0.00	0.00	0.00
1	3	2	3	01	Donaciones de capital en terno del Sect	0	70	0756	100	0.00	0.00	0.00	0.00	0.00	0.00	0.00	0.00	0.00
1	4	1	5	01	<b>TRANSFERENCIAS</b>	0	40	9992	120	<b>374,034,189.00</b>	<b>31,081,808.38</b>	<b>405,096,007.38</b>	<b>228,426,716.86</b>	<b>96,308,468.00</b>	<b>304,990,181.78</b>	<b>0.75</b>	<b>100,108,825.53</b>	<b>0.28</b>
1	4	1	5	01	Del Sector Privado Interno	0	40	9992	120	0.00	6,830,000.00	6,830,000.00	1,930,000.00	5,000,000.00	6,830,000.00	1.00	0.00	0.00
1	4	1	5	03	Transfer. Corriente - Ordinaria según Ley	202	20	1865	100	224,420,519.00	0.00	224,420,519.00	108,105,289.71	53,905,040.00	182,011,329.71	0.72	62,408,189.29	0.28
1	4	1	5	04	Transfer. Corriente - Extraordinarias	201	10	0100	104	0.00	1,022,888.00	1,022,888.00	1,022,888.00	0.00	1,022,888.00	1.00	0.00	0.00

CODIGO DEL CAPITULO **7116**  
DENOMINACION **AYUNTAMIENTO DE SAN CRISTOBAL**


**MINISTERIO DE HACIENDA**  
**DIRECCION GENERAL DE PRESUPUESTO**  
**EJECUCION TRIMESTRAL DE LOS INGRESOS Y FUENTES DE FINANCIAMIENTO**  
**CORRESPONDIENTE AL TERCER TRIMESTRE: JULIO/SEPTIEMBRE DEL 2022**

Tipo	Cuenta	Subcuenta	Auxilio	Denominacion	Ejecucion Presupuesto	Fuente Financiera	Capitulo	Presupuesto			Perchido						
								Original	Modificaciones	Vigente	Acumulado Anterior	Total Trimestre	Acumulado a la Fecha	% Ingresado a la Fecha	Balance por Perchido	% Balance por Perchido	
1	2	3	4	5	7	8	9	10	11	12	13 = 11 + 12	14	15	16 = 14 + 15	17 = 16 / 13	18 = 13 - 12	19 = 18 / 13
1	4	2	5	03	202	20	1955	100	146,613,690.00	0.00	146,613,690.00	74,513,625.66	37,403,418.00	111,917,043.66	0.75	37,196,596.34	0.25
1	4	2	5	04	0000	40	9992	104	0.00	23,098,920.39	23,098,920.39	23,098,920.39	0.00	23,098,920.39	0.00	0.00	0.00
1	5	1	3						<b>27,020,000.00</b>	<b>0.00</b>	<b>27,020,000.00</b>	<b>228,426,716.66</b>	<b>1,880,208.60</b>	<b>7,167,719.66</b>	<b>0.27</b>	<b>19,862,290.20</b>	<b>0.73</b>
1	5	1	3	14				102	800,000.00	0.00	800,000.00	182,150.00	62,200.00	244,350.00	0.31	555,650.00	0.69
1	5	1	3	15				102	800,000.00	-50,000.00	750,000.00	133,100.00	42,500.00	175,600.00	0.23	574,400.00	0.77
1	5	1	3	18				102	5,000.00	0.00	5,000.00	1,400.00	400.00	1,800.00	0.36	3,200.00	0.64
1	5	1	3	19				102	5,000.00	0.00	5,000.00	0.00	0.00	0.00	0.00	5,000.00	1.00
1	5	1	3	20				102	19,000,000.00	-152,400.00	18,847,600.00	2,764,150.00	824,728.40	3,588,878.40	0.19	15,258,721.60	0.81
1	5	1	3	89				102	50,000.00	202,400.00	252,400.00	127,600.00	100,485.40	228,085.40	0.90	24,314.60	0.10
1	5	1	5	01				102	2,000,000.00	-1,500,000.00	500,000.00	7,000.00	0.00	7,000.00	0.01	493,000.00	0.99
1	5	1	5	08				102	3,500,000.00	-100,000.00	3,400,000.00	720,741.00	225,835.00	866,576.00	0.28	2,443,424.00	0.72
1	5	1	5	10				102	200,000.00	190,000.00	390,000.00	235,150.00	50,300.00	285,450.00	0.75	94,550.00	0.25
1	5	1	5	12				102	5,000.00	0.00	5,000.00	0.00	0.00	0.00	0.00	5,000.00	1.00
1	5	1	5	13				102	50,000.00	1,500,000.00	1,550,000.00	1,000,020.00	500,010.00	1,500,030.00	0.97	49,970.00	0.03
1	5	1	5	14				102	5,000.00	0.00	5,000.00	0.00	0.00	0.00	0.00	5,000.00	1.00
1	5	1	5	16				102	100,000.00	50,000.00	150,000.00	100,000.00	35,000.00	135,000.00	0.90	15,000.00	0.10
1	5	1	5	17				102	500,000.00	-130,000.00	370,000.00	36,200.00	8,750.00	44,950.00	0.12	325,050.00	0.88
1	6	1	3						<b>140,000.00</b>	<b>0.00</b>	<b>140,000.00</b>	<b>228,426,716.66</b>	<b>0.00</b>	<b>13,600.00</b>	<b>0.10</b>	<b>126,000.00</b>	<b>0.90</b>
1	6	1	3	05				102	120,000.00	0.00	120,000.00	13,500.00	0.00	13,500.00	0.11	106,500.00	0.89

**MINISTERIO DE HACIENDA  
 DIRECCION GENERAL DE PRESUPUESTO  
 EJECUCION TRIMESTRAL DE LOS INGRESOS Y FUENTES DE FINANCIAMIENTO  
 CORRESPONDIENTE AL TERCER TRIMESTRE: JULIO/SEPTIEMBRE DEL 2022**

**CODIGO DEL CAPITULO:** 7116  
**RENOMINACION:** AYUNTAMIENTO DE SAN CRISTOBAL

Clasificador de Ingresos					Presupuesto					Perchido								
Item	Cuenta por Cuenta	Sub-Cuenta	Auxilio	Denominacion	Existencia Contable	Formas de Recaudos	Formas de Ejecucion	Origen de Recursos	Original	Modificaciones	Vigente	Acumulado Anterior	Total Trimestre	Acumulado a la Fecha	% Ingresado a la Fecha	Balances por Perchir	% Balance por Perchir	
1	2	3	4	5	6	7	8	9	10	11	12	13 = 11 + 0 - 12	14	15	16 = 14 + 15	17 = 16 / 13	18 = 10 - 12	19 = 18 / 13
1	6	1	3	07	Acreditamiento de terrenos en cementos	0	30	9998	102	20,000.00	0.00	228,428,715.88	0.00	0.00	0.00	111,002,407.75	1.00	
3	1				<b>DISMINUCION DE ACTIVOS FINANCIEROS</b>					0.00	111,002,407.75	0.00	0.00	0.00	111,002,407.75	1.00		
3	1	1	01	Disminucion de disponibilidades interna	0000	30	9998	-102		0.00	111,002,407.75	0.00	115,028,844.75	344,888,440.85	0.89	243,990,276.25	0.41	
<b>TOTAL RDS</b>					<b>448,006,200.00</b>	<b>30</b>	<b>9998</b>	<b>-102</b>	<b>448,006,200.00</b>	<b>448,006,200.00</b>	<b>658,008,216.14</b>	<b>228,428,715.88</b>	<b>115,028,844.75</b>	<b>344,888,440.85</b>	<b>0.89</b>	<b>243,990,276.25</b>	<b>0.41</b>	

Preparado por: 

Revisado por: 



Contrata: General de la Republica; 2. Cámara de Cuentas; 3. Contrata de Ejecución y Control; 4. Ayuntamiento Municipal; 5. Dirección General de Presupuesto (DGERPRES); 6. Dirección General de Ejecución y Control (DGERECON)

**CODIGO DEL CAPITULO** 7116  
**DENOMINACION** AYUNTAMIENTO DE SAN CRISTOBAL

**MINISTERIO DE HACIENDA**  
**DIRECCION GENERAL DE PRESUPUESTO**  
**EJECUCION TRIMESTRAL DE LOS GASTOS Y APLICACIONES FINANCIERAS POR DESTINO DE FONDOS Y ESTRUCTURA PROGRAMATICA**  
**CORRESPONDIENTE AL TERCER TRIMESTRE: JULIO/SEPTIEMBRE DE 2022**

Destino de los Fondos Asignados	Estructura Programática					Tipo	Ord.	Cta.	Subcta.	Aux.	Clasificador del Gasto	Denominación del Gasto	Función	Fuente de los Recursos	Fuente Espec. del Gasto	Origen	Presupuesto		Vigente	Acumulado Actual	Desglosado			Balance Disponible	% Balance Disponible
	Prog.	Prov.	Ord.	Subp.	Costo												Original	Modificaciones			19 = 17 + 18	20	21		
P	01	00	0001			2	1	1	01		NORMAS, POLITICAS Y ADMINISTRACION MUNICIPAL	111	20	1955	0000	Original	17	19 = 17 + 18	20	21	22 = 20 + 21	23 = 22 / 19	24 = 19 - 22	25 = 24 / 19	
P	01	00	0001			2	1	1	01		NORMAS Y SEGUIMIENTOS	111	20	1955	0000	Original	17	19 = 17 + 18	20	21	22 = 20 + 21	23 = 22 / 19	24 = 19 - 22	25 = 24 / 19	
P	01	00	0001			2	1	1	01		Sueldos fijos	1101	20	1955	0000	Original	17	19 = 17 + 18	20	21	22 = 20 + 21	23 = 22 / 19	24 = 19 - 22	25 = 24 / 19	
P	01	00	0001			2	1	1	01		Sueldos al seguro de salud	1101	20	1955	0000	Original	17	19 = 17 + 18	20	21	22 = 20 + 21	23 = 22 / 19	24 = 19 - 22	25 = 24 / 19	
P	01	00	0001			2	1	2	08		Compensaciones especiales	1101	30	9986	0000	Original	17	19 = 17 + 18	20	21	22 = 20 + 21	23 = 22 / 19	24 = 19 - 22	25 = 24 / 19	
P	01	00	0001			2	1	5	01		Contribuciones al seguro de salud	1101	20	1955	0000	Original	17	19 = 17 + 18	20	21	22 = 20 + 21	23 = 22 / 19	24 = 19 - 22	25 = 24 / 19	
P	01	00	0001			2	1	5	01		Contribuciones al seguro de pensiones	1101	20	1955	0000	Original	17	19 = 17 + 18	20	21	22 = 20 + 21	23 = 22 / 19	24 = 19 - 22	25 = 24 / 19	
P	01	00	0001			2	1	5	01		Contribuciones al seguro de riesgo laboral	1101	20	1955	0000	Original	17	19 = 17 + 18	20	21	22 = 20 + 21	23 = 22 / 19	24 = 19 - 22	25 = 24 / 19	
P	01	00	0002			2	1	1	01		CONTROL Y FISCALIZACION DE LA GESTION	111	20	1955	0000	Original	17	19 = 17 + 18	20	21	22 = 20 + 21	23 = 22 / 19	24 = 19 - 22	25 = 24 / 19	
P	01	00	0002			2	1	1	01		Sueldos fijos	1101	20	1955	0000	Original	17	19 = 17 + 18	20	21	22 = 20 + 21	23 = 22 / 19	24 = 19 - 22	25 = 24 / 19	
P	01	00	0002			2	1	1	01		Sueldos al seguro de salud	1101	20	1955	0000	Original	17	19 = 17 + 18	20	21	22 = 20 + 21	23 = 22 / 19	24 = 19 - 22	25 = 24 / 19	
P	01	00	0002			2	1	5	01		Contribuciones al seguro de salud	1101	20	1955	0000	Original	17	19 = 17 + 18	20	21	22 = 20 + 21	23 = 22 / 19	24 = 19 - 22	25 = 24 / 19	
P	01	00	0002			2	1	5	01		Contribuciones al seguro de pensiones	1101	20	1955	0000	Original	17	19 = 17 + 18	20	21	22 = 20 + 21	23 = 22 / 19	24 = 19 - 22	25 = 24 / 19	
P	01	00	0002			2	1	5	01		Contribuciones al seguro de riesgo laboral	1101	20	1955	0000	Original	17	19 = 17 + 18	20	21	22 = 20 + 21	23 = 22 / 19	24 = 19 - 22	25 = 24 / 19	
P	01	00	0003			2	1	1	01		ADMINISTRACION MUNICIPAL	111	20	1955	0000	Original	17	19 = 17 + 18	20	21	22 = 20 + 21	23 = 22 / 19	24 = 19 - 22	25 = 24 / 19	
P	01	00	0003			2	1	1	01		Sueldos fijos	1101	20	1955	0000	Original	17	19 = 17 + 18	20	21	22 = 20 + 21	23 = 22 / 19	24 = 19 - 22	25 = 24 / 19	
P	01	00	0003			2	1	1	08		Personal de carácter temporal	1101	20	1955	0000	Original	17	19 = 17 + 18	20	21	22 = 20 + 21	23 = 22 / 19	24 = 19 - 22	25 = 24 / 19	
P	01	00	0003			2	1	3	01		Sueldos al personal fijo en trámite de pensiones	1101	30	9986	0000	Original	17	19 = 17 + 18	20	21	22 = 20 + 21	23 = 22 / 19	24 = 19 - 22	25 = 24 / 19	
P	01	00	0003			2	1	1	01		Sueldo anual no 13	1101	20	1955	0000	Original	17	19 = 17 + 18	20	21	22 = 20 + 21	23 = 22 / 19	24 = 19 - 22	25 = 24 / 19	
P	01	00	0003			2	1	1	01		Sueldo anual no 13	1101	20	1955	0000	Original	17	19 = 17 + 18	20	21	22 = 20 + 21	23 = 22 / 19	24 = 19 - 22	25 = 24 / 19	
P	01	00	0003			2	1	1	01		Prestaciones económicas	1101	30	9986	0000	Original	17	19 = 17 + 18	20	21	22 = 20 + 21	23 = 22 / 19	24 = 19 - 22	25 = 24 / 19	
P	01	00	0003			2	1	2	03		Compensación por servicios prestados en vacaciones	1101	30	9986	0000	Original	17	19 = 17 + 18	20	21	22 = 20 + 21	23 = 22 / 19	24 = 19 - 22	25 = 24 / 19	
P	01	00	0003			2	1	2	06		Compensación por servicios prestados en vacaciones	1101	30	9986	0000	Original	17	19 = 17 + 18	20	21	22 = 20 + 21	23 = 22 / 19	24 = 19 - 22	25 = 24 / 19	
P	01	00	0003			2	1	2	08		Compensación por resultados	1101	30	9986	0000	Original	17	19 = 17 + 18	20	21	22 = 20 + 21	23 = 22 / 19	24 = 19 - 22	25 = 24 / 19	
P	01	00	0003			2	1	2	08		Compensaciones especiales	1101	30	9986	0000	Original	17	19 = 17 + 18	20	21	22 = 20 + 21	23 = 22 / 19	24 = 19 - 22	25 = 24 / 19	
P	01	00	0003			2	1	2	08		Compensaciones especiales	1101	30	9986	0000	Original	17	19 = 17 + 18	20	21	22 = 20 + 21	23 = 22 / 19	24 = 19 - 22	25 = 24 / 19	
P	01	00	0003			2	1	3	01		Dietas en el país	1101	20	1955	0000	Original	17	19 = 17 + 18	20	21	22 = 20 + 21	23 = 22 / 19	24 = 19 - 22	25 = 24 / 19	
P	01	00	0003			2	1	3	01		Gastos de representación en el país	1101	20	1955	0000	Original	17	19 = 17 + 18	20	21	22 = 20 + 21	23 = 22 / 19	24 = 19 - 22	25 = 24 / 19	
P	01	00	0003			2	1	5	01		Contribuciones al seguro de salud	1101	20	1955	0000	Original	17	19 = 17 + 18	20	21	22 = 20 + 21	23 = 22 / 19	24 = 19 - 22	25 = 24 / 19	
P	01	00	0003			2	1	5	01		Contribuciones al seguro de pensiones	1101	20	1955	0000	Original	17	19 = 17 + 18	20	21	22 = 20 + 21	23 = 22 / 19	24 = 19 - 22	25 = 24 / 19	
P	01	00	0003			2	1	5	01		Contribuciones al seguro de pensiones	1101	20	1955	0000	Original	17	19 = 17 + 18	20	21	22 = 20 + 21	23 = 22 / 19	24 = 19 - 22	25 = 24 / 19	

**MINISTERIO DE HACIENDA  
DIRECCION GENERAL DE PRESUPUESTO  
EJECUCION TRIMESTRAL DE LOS GASTOS Y APLICACIONES FINANCIERAS POR DESTINO DE FONDOS Y ESTRUCTURA PROGRAMATICA  
CORRESPONDIENTE AL TERCER TRIMESTRE: JULIO/SEPTIEMBRE DE 2022**

**AYUNTAMIENTO DE SAN CRISTOBAL**

**7116**

Destino Orde nada No Asign Proy	Estructura Programatica				Tipo	Obj.	Oz.	Subsid.	Aux.	Clasificador del Gasto	Denominacion del Gasto	Fundid.	Fuert e de Pres o de Bia	Fuert e Ejec cior	Orqui tario	Original	Presupuesto			Acumulado Anulador	Derengado		% Derengado a la Fecha	Balance Disponibie	% Balance Disponibie
	Prog	Proy	Acti vada	Cost o Slup													Modificaciones	Vigente	Trimestre		A la Fecha				
1	2	3	4	5	6	7	8	9	10	11		13	14	15	16	17	18	19 = 17 + 0 + 18	20	21	22 = 20 + 21	23 = 22 / 19	24 = 19 - 22	25 = 24 / 13	
P	01	00	0003			2	1	5	3	01	Contribuciones al seguro de riesgo laboral	1101	30	9996	0000	97,874.00	0.00	97,874.00	0.00	0.00	0.00	0.00%	97,874.00	100.00%	
P	01	00	0003			2	2	8	7	06	Otros servicios (rentas profesionales)	1101	30	9996	0000	650,000.00	0.00	650,000.00	622,474.19	17,000.00	638,474.19	98.38%	10,525.81	1.62%	
P	01	00	0004								<b>SERVICIOS ADMINISTRATIVOS Y FINANCIEROS</b>	111			<b>29,190,441.00</b>	<b>-366,000.00</b>	<b>27,786,441.00</b>	<b>14,978,656.16</b>	<b>5,912,619.81</b>	<b>17,868,206.67</b>	<b>64.4%</b>	<b>9,899,206.33</b>	<b>34.6%</b>		
P	01	00	0004			2	1	1	1	01	Sueldos fijos	1102	20	1955	0000	22,548,000.00	-365,000.00	22,183,000.00	10,860,216.15	5,226,957.41	15,987,173.56	71.82%	6,295,826.44	28.39%	
P	01	00	0004			2	1	4	4	01	Sueldo anual no 13	1102	20	1955	0000	1,879,000.00	0.00	1,879,000.00	0.00	0.00	0.00	0.00%	1,879,000.00	100.00%	
P	01	00	0004			2	1	5	1	01	Contribuciones al seguro de salud	1102	20	1955	0000	1,800,908.00	0.00	1,800,908.00	528,420.03	314,016.10	842,436.13	52.82%	756,471.87	47.28%	
P	01	00	0004			2	1	5	2	01	Contribuciones al seguro de pensiones	1102	20	1955	0000	1,598,653.00	0.00	1,598,653.00	631,455.90	314,459.00	945,924.90	59.17%	652,698.10	40.83%	
P	01	00	0004			2	1	5	3	01	Contribuciones al seguro de riesgo laboral	1102	20	1955	0000	293,124.00	0.00	293,124.00	108,592.31	57,187.00	166,709.31	56.89%	126,354.69	43.11%	
P	01	00	0004			2	2	8	2	01	Comisiones y gastos bancarios	1102	20	1955	0000	230,726.00	0.00	230,726.00	46,871.77	0.00	46,871.77	20.31%	183,854.23	79.69%	
P	01	00	9006								<b>GESTION URBANA, PLANEACION Y RESULTAGR</b>	111			<b>1,954,976.00</b>	<b>0.00</b>	<b>1,954,976.00</b>	<b>0.00</b>	<b>0.00</b>	<b>0.00</b>	<b>0.00%</b>	<b>1,954,976.00</b>	<b>100.0%</b>		
P	01	00	0005			2	1	1	1	01	Sueldos fijos	1102	20	1955	0000	852,000.00	0.00	852,000.00	0.00	0.00	0.00	0.00%	852,000.00	100.00%	
P	01	00	0005			2	1	1	4	01	Sueldo anual no 13	1102	20	1955	0000	71,000.00	0.00	71,000.00	0.00	0.00	0.00	0.00%	71,000.00	100.00%	
P	01	00	0005			2	1	5	1	01	Contribuciones al seguro de salud	1102	20	1955	0000	60,482.00	0.00	60,482.00	0.00	0.00	0.00	0.00%	60,482.00	100.00%	
P	01	00	0005			2	1	5	2	01	Contribuciones al seguro de pensiones	1102	20	1955	0000	60,407.00	0.00	60,407.00	0.00	0.00	0.00	0.00%	60,407.00	100.00%	
P	01	00	0005			2	1	5	3	01	Contribuciones al seguro de riesgo laboral	1102	20	1955	0000	11,076.00	0.00	11,076.00	0.00	0.00	0.00	0.00%	11,076.00	100.00%	
P	01	00	0006								<b>FORMULACION DE PLANES, PROYECTOS Y PROC</b>	111			<b>2,199,102.00</b>	<b>0.00</b>	<b>2,199,102.00</b>	<b>782,171.47</b>	<b>366,843.40</b>	<b>1,118,714.87</b>	<b>60.5%</b>	<b>1,080,387.13</b>	<b>49.1%</b>		
P	01	00	0006			2	1	1	1	01	Sueldos fijos	1102	20	1955	0000	1,776,000.00	0.00	1,776,000.00	724,026.07	318,438.00	1,042,504.07	58.70%	733,486.93	41.30%	
P	01	00	0006			2	1	1	4	01	Sueldo anual no 13	1102	30	9996	0000	148,000.00	0.00	148,000.00	0.00	0.00	0.00	0.00%	148,000.00	100.00%	
P	01	00	0006			2	1	5	1	01	Contribuciones al seguro de salud	1102	20	1955	0000	126,086.00	0.00	126,086.00	17,441.40	17,441.40	34,882.80	27.60%	91,213.20	72.41%	
P	01	00	0006			2	1	5	2	01	Contribuciones al seguro de pensiones	1102	20	1955	0000	125,918.00	0.00	125,918.00	17,456.00	17,466.00	34,932.00	27.74%	90,986.00	72.26%	
P	01	00	0006			2	1	5	3	01	Contribuciones al seguro de riesgo laboral	1102	20	1955	0000	23,089.00	0.00	23,089.00	3,159.00	3,188.00	6,356.00	27.70%	16,892.00	72.30%	
P	12	00	0007								<b>GESTION Y ADMINISTRACION DE SERVICIOS PU</b>	228			<b>118,870.00</b>	<b>0.00</b>	<b>118,870.00</b>	<b>0.00</b>	<b>0.00</b>	<b>0.00</b>	<b>0.00%</b>	<b>118,870.00</b>	<b>48.1%</b>		
P	12	00	0007			2	1	1	1	01	SUPERVISION Y ADMINISTRACION DE MERCAD	228			<b>118,870.00</b>	<b>0.00</b>	<b>118,870.00</b>	<b>0.00</b>	<b>0.00</b>	<b>0.00</b>	<b>0.00%</b>	<b>118,870.00</b>	<b>100.0%</b>		
P	12	00	0007			2	1	1	1	01	Sueldos fijos	3202	20	1955	0000	96,000.00	0.00	96,000.00	0.00	0.00	0.00	0.00%	96,000.00	100.00%	
P	12	00	0007			2	1	1	4	01	Sueldo anual no 13	3202	20	1955	0000	8,000.00	0.00	8,000.00	0.00	0.00	0.00	0.00%	8,000.00	100.00%	
P	12	00	0007			2	1	5	1	01	Contribuciones al seguro de salud	3202	20	1955	0000	6,816.00	0.00	6,816.00	0.00	0.00	0.00	0.00%	6,816.00	100.00%	
P	12	00	0007			2	1	5	2	01	Contribuciones al seguro de pensiones	3202	20	1955	0000	6,806.00	0.00	6,806.00	0.00	0.00	0.00	0.00%	6,806.00	100.00%	
P	12	00	0007			2	1	5	3	01	Contribuciones al seguro de riesgo laboral	3202	20	1955	0000	1,248.00	0.00	1,248.00	0.00	0.00	0.00	0.00%	1,248.00	100.00%	
P	13	00	0001								<b>SANEAMIENTO AMBIENTAL Y FORESTA</b>	861			<b>4,828,110.00</b>	<b>290,000.00</b>	<b>4,538,110.00</b>	<b>2,333,333.70</b>	<b>1,109,441.00</b>	<b>3,444,784.70</b>	<b>87.5%</b>	<b>1,073,345.30</b>	<b>32.7%</b>		
P	13	00	0001								<b>PRESERVACION DEL MEDIO AMBIENTE Y CONTR</b>	861			<b>4,828,110.00</b>	<b>290,000.00</b>	<b>4,538,110.00</b>	<b>2,338,333.70</b>	<b>1,109,441.00</b>	<b>3,444,784.70</b>	<b>87.5%</b>	<b>1,073,345.30</b>	<b>32.7%</b>		
P	13	00	0001			2	1	1	1	01	Sueldos fijos	3204	20	1955	0000	1,350,000.00	0.00	1,350,000.00	160,581.80	419,264.80	579,836.40	42.76%	776,163.60	57.24%	

CODIGO DEL CAPITULO **7116**  
DENOMINACION **AVUNTAMIENTO DE SAN CRISTOBAL**

MINISTERIO DE HACIENDA  
DIRECCION GENERAL DE PRESUPUESTO  
EJECUCION TRIMESTRAL DE LOS GASTOS Y APLICACIONES FINANCIERAS POR DESTINO DE FONDOS Y ESTRUCTURA PROGRAMATICA  
CORRESPONDIENTE AL TERCER TRIMESTRE: JULIO/SEPTIEMBRE DE 2022

Detalle de Fondos en los que se Afecta	Estructura Programatica				Tipo	Obj.	Ord.	Subcl.	%Ejec.	Denominacion del Gasto	Fundam. Fiscal	Fundam. Econ.	Origen de los Recursos	Original	Presupuesto	Vigencia	Activaciones y Anulaciones	Desglose			% Desglose a la Fecha	Saldo Disponible	% Saldo Disponible
	Tramo de Afectación	Prog.	Proy.	Obj.														Subcl.	Trimestre	A la Fecha			
P 1	13	00	0001	2	1	1	1	08	12	Personal de carácter temporal	204	20	1955	0000	2,644,000.00	280,000.00	2,160,000.00	0.00	672,183.20	2,832,828.40	99.69%	325,000.00	100.00%
P 2	13	00	0001	2	1	1	4	01	12	Sueldo anual no. 13	204	20	1955	0000	325,000.00	0.00	325,000.00	0.00	0.00	325,000.00	100.00%	325,000.00	100.00%
P 3	13	00	0001	2	1	5	1	01	01	Contribuciones al seguro de salud	204	20	1955	0000	276,900.00	0.00	276,900.00	0.00	6,508.00	14,959.90	5.40%	267,840.30	94.69%
P 4	13	00	0001	2	1	5	2	01	01	Contribuciones al seguro de pensiones	204	20	1955	0000	276,510.00	0.00	276,510.00	0.00	6,461.00	14,981.00	5.42%	267,529.00	94.69%
P 5	13	00	0001	2	1	5	3	01	01	Contribuciones al seguro de riesgo laboral	204	20	1955	0000	50,700.00	0.00	50,700.00	0.00	1,483.00	2,168.00	4.29%	46,542.00	95.74%
P 6	16	00	0001	2	1	1	1	01	22	FOMENTO DE LA CULTURA, DEPORTE Y RECREACION	4303	20	1955	0000	10,148,851.00	778,000.00	10,826,851.00	4,344,441.18	2,246,686.22	6,884,797.40	68.93%	4,344,768.00	38.7%
P 7	15	00	0001	2	1	1	1	01	08	Sueldos fijos	4303	20	1955	0000	312,000.00	778,000.00	1,090,000.00	222,929.15	965,592.94	1,088,512.09	99.69%	1,487.91	0.14%
P 8	15	00	0001	2	1	1	2	08	08	Personal de carácter temporal	4303	20	1955	0000	7,884,000.00	0.00	7,884,000.00	4,019,467.33	1,270,980.48	5,294,322.11	67.03%	2,595,617.89	32.97%
P 9	15	00	0001	2	1	1	4	01	01	Sueldo anual no. 13	4303	20	1955	0000	683,000.00	0.00	683,000.00	0.00	0.00	683,000.00	100.00%	683,000.00	100.00%
P 10	15	00	0001	2	1	5	1	01	01	Contribuciones al seguro de salud	4303	20	1955	0000	581,816.00	0.00	581,816.00	48,346.40	47,844.80	98,991.20	16.67%	484,924.80	83.33%
P 11	15	00	0001	2	1	5	2	01	01	Contribuciones al seguro de pensiones	4303	20	1955	0000	581,097.00	0.00	581,097.00	48,476.30	47,712.00	97,128.00	16.69%	483,969.00	83.29%
P 12	15	00	0001	2	1	5	3	01	01	Contribuciones al seguro de riesgo laboral	4303	20	1955	0000	106,298.00	0.00	106,298.00	8,046.00	8,736.00	17,784.00	16.69%	88,794.00	83.31%
P 13	98	00	0001	4	2	1	1	01	01	DEUDA PUBLICA Y OTRAS OPERACIONES FINANCIERAS	4402	20	1955	0000	50,000.00	789,980.24	839,980.24	-42,340.50	8,000.00	-34,340.50	4.1%	874,320.74	104.1%
P 14	98	00	0001	4	2	1	1	01	01	Distribucion de cuentas por pagar de corto plazo internaz	4402	20	1955	0000	50,000.00	0.00	50,000.00	-14,113.50	8,000.00	-4,113.50	-12.23%	56,113.50	112.23%
P 15	98	00	0001	4	2	1	1	01	01	Distribucion de cuentas por pagar de corto plazo internaz	4402	30	1958	0000	0.00	789,980.24	789,980.24	-28,227.00	0.00	-28,227.00	-3.57%	818,207.24	103.67%
<b>TOTAL CUENTA GASTOS DE PERSONAL</b>														<b>111,591,200.00</b>	<b>3,280,977,718,581,290.24</b>	<b>3,392,568,919,870.24</b>	<b>-5,113,811.35</b>	<b>20,811,423.93</b>	<b>85,928,235.88</b>	<b>87.2%</b>	<b>48,388,044.36</b>	<b>42.9%</b>	

Preparado por *[Firma]*  
 2020-2024  
 AYUNTAMIENTO DE SAN CRISTOBAL

Revisado por *[Firma]*  
 2020-2024  
 AYUNTAMIENTO DE SAN CRISTOBAL

Despacho del Alcalde  
 2020-2024  
 AYUNTAMIENTO DE SAN CRISTOBAL



CODIGO DEL CAPITULO 7116  
DENOMINACION AYUNTAMIENTO DE SAN CRISTOBAL

**MINISTERIO DE HACIENDA  
DIRECCION GENERAL DE PRESUPUESTO  
EJECUCION TRIMESTRAL DE LOS GASTOS Y APLICACIONES FINANCIERAS POR DESTINO DE FONDOS Y ESTRUCTURA PROGRAMATICA  
CORRESPONDIENTE AL TERCER TRIMESTRE: JULIO/SEPTIEMBRE DE 2022**

Posición Fund o de Asign o Prog	Estructura Programática					Tipo	Obj.	Cta.	Subcda.	Aux.	Denominación del Gasto	Fondos o de Financ o	Fuente o de Espec ificac o	Origen o de Financ o	Original	Presupuesto			Desembolsado		% Desembolsado a la Fecha	Balance Disponible	% Balance Disponible	
	Prog	Sub proy	Obj	Act	Cod SMP											17	18	19 = 17 + 18	20	21				22 = 20 + 21
1	2	3	4	5	6	7	8	9	10	11	12	13	14	15	16	17	18	19 = 17 + 18	20	21	22 = 20 + 21	23 = 22 / 19	24 = 19 - 22	25 = 24 / 19
S	01	00	0001								NORMAS, POLITICAS Y ADMINISTRACION MUNIC	111			86,021,110.00	10,453,088.00	96,474,198.00	40,092,976.15	29,926,376.44	70,019,352.59	72.6%	26,454,846.41	27.6%	
S	01	00	0001								NORMAS Y SEGUIMIENTOS	111			3,848,000.00	40,000.00	3,009,000.00	1,331,726.69	234,269.68	1,665,986.34	82.0%	1,443,013.66	48.9%	
S	01	00	0001								Virtuos fuera del país	1101	30	9895	0000	379,000.00	0.00	379,000.00	25,000.00	146,334.15	1170,334.15	44.94%	208,665.85	56.09%
S	01	00	0001								Eventos generados	1101	30	9895	0000	50,000.00	0.00	50,000.00	1,500.00	31,206.00	32,706.00	65.41%	17,294.00	34.59%
S	01	00	0001								Alimentos y bebidas para personas	1101	30	9895	0000	555,000.00	0.00	555,000.00	123,511.30	62,548.68	176,479.88	31.80%	378,520.02	68.20%
S	01	00	0001								Pagad de escritura	1101	30	9898	0000	10,000.00	0.00	10,000.00	0.00	500.00	500.00	5.00%	9,500.00	95.00%
S	01	00	0001								Libros, revistas y periódicos	1101	30	9896	0000	130,000.00	40,000.00	90,000.00	15,000.00	0.00	15,000.00	16.67%	75,000.00	83.33%
S	01	00	0001								Gasolina	1101	20	1855	0000	1,800,000.00	0.00	1,800,000.00	1,166,291.36	4,670.82	1,170,968.21	65.05%	629,033.79	34.95%
S	01	00	0001								Materia para limpieza	1101	30	9895	0000	125,000.00	0.00	125,000.00	0.00	0.00	0.00	0.00%	125,000.00	100.00%
S	01	00	0003								ADMINISTRACION MUNICIPAL	111			78,043,691.00	10,453,088.00	88,496,779.00	36,697,038.38	28,910,903.86	64,307,942.24	73.8%	23,238,836.76	28.2%	
S	01	00	0003								Salarios fijos	1101	20	1855	0000	17,917,380.00	-1,898,500.00	16,017,880.00	11,606,702.40	4,470,643.83	16,077,436.23	100.00%	443.77	0.00%
S	01	00	0003								Personal de carácter temporal	1101	20	1856	0000	390,000.00	2,359,700.00	2,749,700.00	1,590,857.78	1,106,933.03	2,697,819.79	99.20%	21,881.21	0.80%
S	01	00	0003								Salario anual no 13	1101	20	1855	0000	1,483,115.00	0.00	1,483,115.00	0.00	0.00	0.00	0.00%	1,483,115.00	100.00%
S	01	00	0003								Producciones económicas	1101	30	9898	0000	500,000.00	0.00	500,000.00	425,616.00	0.00	425,616.00	85.10%	74,384.00	14.90%
S	01	00	0003								Contribuciones al seguro de salud	1101	20	1855	0000	1,272,134.00	0.00	1,272,134.00	257,762.65	189,855.10	426,318.32	35.27%	826,516.05	64.89%
S	01	00	0003								Contribuciones al seguro de pensiones	1101	20	1855	0000	1,270,342.00	40,000.00	1,270,342.00	233,123.22	193,195.10	426,318.32	35.27%	784,023.68	64.79%
S	01	00	0003								Contribuciones al seguro de riesgo laboral	1101	20	1855	0000	232,926.00	0.00	232,926.00	62,433.28	38,701.68	101,134.98	43.42%	131,791.04	56.58%
S	01	00	0003								Teléfono local	1101	30	9895	0000	1,240,183.00	0.00	1,240,183.00	571,580.05	613,982.18	1,186,572.83	95.69%	54,610.17	4.40%
S	01	00	0003								Recepción de residuos sólidos	1101	20	1855	0000	41,400,000.00	-7,500,000.00	33,900,000.00	6,161,700.00	13,337,700.00	19,499,400.00	57.52%	14,400,600.00	42.48%
S	01	00	0003								Pulsividad y propaganda	1101	30	9898	0000	600,000.00	1,388,000.00	1,988,000.00	975,414.12	432,422.84	1,407,917.56	70.82%	580,082.44	29.18%
S	01	00	0003								Impresión y encuadernación	1101	30	9895	0000	200,000.00	0.00	200,000.00	153,214.51	42,516.00	195,730.51	97.87%	4,269.38	2.13%
S	01	00	0003								Virtuos fuera del país	1101	30	9898	0000	800,000.00	-250,000.00	550,000.00	276,940.00	0.00	276,940.00	50.17%	274,000.00	49.83%
S	01	00	0003								Pasajes	1101	20	1855	0000	100,000.00	0.00	100,000.00	0.00	0.00	0.00	0.00%	100,000.00	100.00%
S	01	00	0003								Peaje	1101	30	9895	0000	18,000.00	0.00	18,000.00	0.00	0.00	0.00	0.00%	18,000.00	100.00%
S	01	00	0003								Arquitectos de equipos de transporte, tracción y elevación	1101	20	1855	0000	1,035,000.00	1,650,000.00	2,685,000.00	1,001,250.00	885,166.00	1,886,416.00	69.51%	818,584.00	30.49%
S	01	00	0003								Adquisición de equipos de transporte, tracción y elevación	1102	30	9898	0000	0.00	612,000.00	612,000.00	599,750.00	11,750.00	611,500.00	99.82%	500.00	0.08%
S	01	00	0003								Seguro de bienes muebles	1101	30	9895	0000	900,000.00	0.00	900,000.00	779,012.25	0.00	779,012.25	86.56%	120,987.75	13.44%
S	01	00	0003								Mantenimiento y reparación de equipos de transporte, tracción y elevación	1101	30	9895	0000	300,000.00	0.00	300,000.00	99,853.26	71,946.08	171,804.34	57.27%	128,195.66	42.73%
S	01	00	0003								Gastos judiciales	1101	30	9895	0000	30,001.00	0.00	30,001.00	700.00	0.00	700.00	2.33%	29,301.00	97.67%
S	01	00	0003								Servicios funerarios y gastos conexos	1101	30	9895	0000	100,000.00	100,000.00	200,000.00	59,435.00	65,830.00	125,265.00	62.63%	74,735.00	37.37%



**MINISTERIO DE HACIENDA**  
**DIRECCION GENERAL DE PRESUPUESTO**  
**EJECUCION TRIMESTRAL DE LOS GASTOS Y APLICACIONES FINANCIERAS POR DESTINO DE FONDOS Y ESTRUCTURA PROGRAMATICA**  
**CORRESPONDIENTE AL TERCER TRIMESTRE: JULIO/SEPTIEMBRE DE 2022**

**CODIGO DEL CAPITULO** 7116 **AYUNTAMIENTO DE SAN CRISTOBAL**

Destino de Fondos	Programa	Proyecto	Actividad	Costo	Tipo	Obj.	Cta.	Subcta.	Aux.	Cualificador del Gasto	Descripción del Gasto	Función	Fuente	Fuente	Fuente	Organismo	Original	Presupuesto			Desempejo		% Desempejo a la Fecha	Balance Disponible	% Balance Disponible
																		Modificaciones	Vigente	Acumulado	Trimestre	A la Fecha			
S	01	00	0003	2	2	2	8	6	01	Eventos generales	1101	10	0100	0000	17	0	0	1,022,888.00	1,022,888.00	977,604.00	0.00	977,604.00	23=22/19	46,000.00	4.40%
S	01	00	0003	2	2	2	8	6	01	Eventos generales	1101	20	1565	0000	0	0	2,000,000.00	2,000,000.00	2,000,000.00	0.00	2,000,000.00	25=21/19	0.00	0.00%	
S	01	00	0003	2	2	2	8	6	01	Eventos generales	1101	30	9896	0000	0	0	4,000,000.00	4,000,000.00	1,279,000.00	0.00	1,279,000.00	68=38%	21,000.00	1.62%	
S	01	00	0003	2	2	2	8	6	01	Eventos generales	1101	30	9898	0000	0	0	4,000,000.00	4,000,000.00	2,342,921.00	0.00	2,342,921.00	68=44%	1,222,204.10	30.85%	
S	01	00	0003	2	2	2	8	6	01	Eventos generales	1101	40	9892	0000	0	0	6,930,000.00	6,930,000.00	1,845,965.45	5,000,000.00	6,845,965.45	98.19%	84,034.55	1.21%	
S	01	00	0003	2	2	2	8	7	03	Servicios de contabilidad y auditoría	1101	30	9895	0000	0	0	10,000.00	10,000.00	888,466.09	0.00	244,523.86	1,130,989.95	88.35%	18,010.05	41.69%
S	01	00	0003	2	2	2	8	7	06	Otros servicios (rentas profesionales)	1101	30	9896	0000	0	0	2,000,000.00	2,000,000.00	241,566.30	342,789.65	694,354.95	68.44%	416,805.05	41.69%	
S	01	00	0003	2	2	2	3	1	01	Alimentación y bebidas para personas	1101	30	9895	0000	0	0	1,000,000.00	1,000,000.00	1,150,000.00	20,000.00	1,150,000.00	100.00%	20,000.00	100.00%	
S	01	00	0003	2	2	2	3	1	02	Productos Agrícolas	1101	30	9895	0000	0	0	20,000.00	20,000.00	150,000.00	0.00	115,164.70	115,164.70	76.08%	84,835.30	23.22%
S	01	00	0003	2	2	2	3	1	03	Productos Forestales	1101	30	9898	0000	0	0	20,000.00	20,000.00	0.00	0.00	150,905.21	94.32%	20,000.00	100.00%	
S	01	00	0003	2	2	2	3	2	01	Piezas de vestir	1101	30	9896	0000	0	0	120,000.00	120,000.00	69,601.81	81,303.69	150,905.21	94.32%	9,064.79	5.68%	
S	01	00	0003	2	2	2	3	3	01	Papel de escritura	1101	30	9895	0000	0	0	400,000.00	400,000.00	216,225.48	149,604.21	368,829.69	92.21%	31,170.31	7.79%	
S	01	00	0003	2	2	2	3	3	04	Libros, revistas y periódicos	1101	30	9895	0000	0	0	80,000.00	80,000.00	30,000.00	30,000.00	84,557.88	41.28%	50,000.00	62.50%	
S	01	00	0003	2	2	2	3	5	01	Artículos de plástico	1101	30	9898	0000	0	0	250,000.00	250,000.00	44,790.96	49,767.92	94,557.88	41.28%	166,442.02	52.72%	
S	01	00	0003	2	2	2	3	6	04	Herramientas menores	1101	30	9898	0000	0	0	500,000.00	500,000.00	89,036.69	204,406.89	293,443.58	58.69%	206,566.42	41.31%	
S	01	00	0003	2	2	2	3	7	01	Gasolina	1101	20	1965	0000	0	0	1,000,000.00	1,000,000.00	888,902.84	0.00	888,902.84	88.90%	73,097.16	7.31%	
S	01	00	0003	2	2	2	3	7	02	Gasol	1101	20	1965	0000	0	0	5,000.00	5,000.00	0.00	0.00	0.00	0.00%	5,000.00	100.00%	
S	01	00	0003	2	2	2	3	7	04	Gas GLP	1101	20	1965	0000	0	0	4,900.00	4,900.00	0.00	0.00	49,773.05	82.86%	10,226.95	17.04%	
S	01	00	0003	2	2	2	3	7	05	Aceites y Grasas	1101	20	1965	0000	0	0	100,000.00	100,000.00	49,773.05	0.00	49,773.05	49.73%	5,076.69	5.07%	
S	01	00	0003	2	2	2	3	7	04	Aerosoles y ventiladores	1101	30	9895	0000	0	0	10,000.00	10,000.00	0.00	0.00	4,923.32	49.23%	5,076.69	50.77%	
S	01	00	0003	2	2	2	3	7	06	Insecticidas, fungicidas y otros	1101	30	9895	0000	0	0	10,000.00	10,000.00	0.00	0.00	0.00	0.00%	10,000.00	100.00%	
S	01	00	0003	2	2	2	3	7	02	Pinturas, lacas, barnices, diluyentes y aditivos para pintura	1101	30	9895	0000	0	0	500,000.00	500,000.00	72,967.68	58,781.33	131,739.01	27.71%	349,760.99	72.28%	
S	01	00	0003	2	2	2	3	8	01	Materiales para limpieza	1101	30	9895	0000	0	0	650,000.00	650,000.00	214,608.77	123,053.73	337,660.50	58.72%	237,339.50	41.28%	
S	01	00	0003	2	2	2	3	8	02	Libros de escritura, oficina informática y de enseñanza	1101	30	9895	0000	0	0	500,000.00	500,000.00	210,219.45	73,031.61	283,242.95	56.65%	216,757.94	43.35%	
S	01	00	0003	2	2	2	3	9	01	Libros de cocina y comedor	1101	30	9898	0000	0	0	150,000.00	150,000.00	93.00	88,094.14	88,094.14	58.00%	63,005.86	42.00%	
S	01	00	0003	2	2	2	3	9	06	Productos electrónicos y otros	1101	30	9895	0000	0	0	155,000.00	155,000.00	67,417.91	60,802.51	128,020.42	82.59%	28,979.58	17.41%	
S	01	00	0003	2	2	2	3	8	01	Otros repuestos y accesorios menores	1101	20	1965	0000	0	0	200,000.00	200,000.00	15,354.50	54,132.52	66,437.12	69.20%	592.89	0.80%	
S	01	00	0003	2	2	2	3	8	01	Productos y Libros Varios n.l.p.	1101	30	9896	0000	0	0	399,500.00	399,500.00	298,033.40	98,187.13	386,220.53	96.69%	13,279.47	3.32%	
S	01	00	0004	2	2	2	1	1	01	Servicios fijos	1102	30	9898	0000	0	0	431,061.00	431,061.00	103,120.09	2,895.60	106,986.69	24.6%	326,106.41	76.4%	
S	01	00	0004	2	2	2	1	1	01	Servicios fijos	1102	30	9898	0000	0	0	240,000.00	240,000.00	15,869.64	1,477.50	17,347.14	7.23%	222,652.86	92.77%	

CODIGO DEL CAPITULO  
DENOMINACION

7116

AYUNTAMIENTO DE SAN CRISTOBAL

MINISTERIO DE HACIENDA  
DIRECCION GENERAL DE PRESUPUESTO  
EJECUCION TRIMESTRAL DE LOS GASTOS Y APLICACIONES FINANCIERAS POR DESTINO DE FONDOS Y ESTRUCTURA PROGRAMATICA  
CORRESPONDIENTE AL TERCER TRIMESTRE: JULIO/SEPTIEMBRE DE 2022

Destino Fondo Proyecto Programa	Estructura Programática				Tipo	Obj.	Cm	Subcda	Aux	Descripción del Gasto	Fuente de Presupuesto	Fuente de Espes Presup Ejec	Fuente de Espes Presup Ejec	Organ ismo Destin	Original	Prorrateo	Modificaciones	Vigente	Acumulado Anterior	Desempejado			% Desempejado a la Fecha	Balance Disponibla	% Balance Disponibla
	Proy	Act	Obj	Subpr																Trimestre	A la Fecha	Desempejado a la Fecha			
S	01	00	0004	2	1	1	4	01		Sueldo anual no. 13	1102	20	1955	0000	20,000.00	0.00	0.00	20,000.00	0.00	0.00	0.00	0.00%	20,000.00	100.00%	
S	01	00	0004	2	1	5	1	01		Contribuciones al seguro de salud	1102	20	1955	0000	17,040.00	0.00	0.00	17,040.00	1,534.00	0.00	1,534.00	9.00%	15,506.00	91.00%	
S	01	00	0004	2	1	5	2	01		Contribuciones al seguro de pensiones	1102	20	1955	0000	17,018.00	0.00	0.00	17,018.00	0.00	0.00	787.00	4.61%	16,231.00	95.49%	
S	01	00	0004	2	1	5	3	01		Contribuciones al seguro de riesgo laboral	1102	20	1955	0000	3,120.00	0.00	0.00	3,120.00	0.00	0.00	591.00	18.94%	2,529.00	81.06%	
S	01	00	0004	2	2	8	2	01		Comisiones y gastos bancarios	1102	20	1955	0000	133,885.00	0.00	0.00	133,885.00	85,716.45	0.00	85,716.45	64.02%	48,168.55	35.98%	
S	01	00	0006	2	1	1	1	01		GESTION URBANA, PLANEACION Y REGULACI	111				4,487,398.00	0.00	0.00	4,487,398.00	1,981,930.99	1,078,377.43	2,639,468.42	67.7%	1,487,889.58	32.5%	
S	01	00	0006	2	1	1	1	01		Sueldos fijos	1102	20	1955	0000	3,824,000.00	200,000.00	0.00	3,824,000.00	1,842,157.99	992,553.43	2,804,711.42	73.34%	1,019,288.58	26.65%	
S	01	00	0006	2	1	1	4	01		Sueldo anual no. 13	1102	20	1955	0000	302,000.00	0.00	0.00	302,000.00	0.00	0.00	0.00	0.00%	302,000.00	100.00%	
S	01	00	0006	2	1	5	1	01		Contribuciones al seguro de salud	1102	20	1955	0000	297,304.00	-100,000.00	0.00	197,304.00	58,236.50	55,173.00	111,409.50	70.82%	45,894.50	20.18%	
S	01	00	0006	2	1	5	2	01		Contribuciones al seguro de pensiones	1102	20	1955	0000	256,942.00	-100,000.00	0.00	156,942.00	52,842.90	51,759.00	104,601.90	66.65%	52,340.20	33.55%	
S	01	00	0006	2	1	5	3	01		Contribuciones al seguro de riesgo laboral	1102	20	1955	0000	47,112.00	0.00	0.00	47,112.00	9,854.00	8,892.00	18,746.00	39.79%	28,366.00	60.21%	
S	11	00	0001	2	1	1	1	01		COORDINACION, EJECUCION Y FISCALIZACI	231				8,285,666.00	-80,000.00	0.00	8,176,866.00	2,128,226.13	1,398,831.80	3,828,057.93	47.1%	2,680,487.07	42.9%	
S	11	00	0001	2	1	1	1	01		Sueldos fijos	2503	20	1955	0000	5,052,000.00	0.00	0.00	5,052,000.00	1,968,581.03	1,241,395.70	3,209,976.73	63.54%	1,842,023.27	36.46%	
S	11	00	0001	2	1	1	4	01		Sueldo anual no. 13	2503	20	1955	0000	421,000.00	0.00	0.00	421,000.00	0.00	0.00	0.00	0.00%	421,000.00	100.00%	
S	11	00	0001	2	1	5	1	01		Contribuciones al seguro de salud	2503	20	1955	0000	358,692.00	-80,000.00	0.00	278,692.00	68,575.10	68,773.00	135,348.10	48.57%	143,343.90	51.43%	
S	11	00	0001	2	1	5	2	01		Contribuciones al seguro de pensiones	2503	20	1955	0000	358,187.00	0.00	0.00	358,187.00	81,801.00	68,870.00	150,733.00	42.08%	207,454.00	57.92%	
S	11	00	0001	2	1	5	3	01		Contribuciones al seguro de riesgo laboral	2503	20	1955	0000	65,676.00	0.00	0.00	65,676.00	12,207.00	16,793.10	29,000.10	44.16%	36,675.90	55.84%	
S	12	00	0001	2	1	1	1	01		ADMINISTRACION DE LOS SERVICIOS PUBLIC	226				1,337,292.00	346,000.00	0.00	1,082,292.00	887,840.13	7,447,248.98	26,832,886.86	66.6%	18,033,961.34	43.4%	
S	12	00	0001	2	1	1	1	01		Sueldos fijos	1102	20	1955	0000	1,080,000.00	0.00	0.00	1,080,000.00	510,837.94	213,916.87	724,754.71	67.11%	355,245.29	32.89%	
S	12	00	0001	2	1	1	4	01		Sueldo anual no. 13	1102	20	1955	0000	90,000.00	0.00	0.00	90,000.00	0.00	0.00	0.00	0.00%	90,000.00	100.00%	
S	12	00	0001	2	1	5	1	01		Contribuciones al seguro de salud	1102	20	1955	0000	76,680.00	155,000.00	0.00	231,680.00	159,792.35	12,782.00	172,554.25	74.48%	56,125.75	25.62%	
S	12	00	0001	2	1	5	2	01		Contribuciones al seguro de pensiones	1102	20	1955	0000	76,572.00	160,000.00	0.00	236,572.00	163,215.54	12,780.00	175,995.54	74.39%	60,578.48	25.61%	
S	12	00	0001	2	1	5	3	01		Contribuciones al seguro de riesgo laboral	1102	20	1955	0000	14,040.00	30,000.00	0.00	44,040.00	23,094.50	2,340.00	26,334.50	59.80%	17,705.50	40.20%	
S	12	00	0002	2	1	1	1	01		ORLATO Y SANEAMIENTO DE CALLES, PLAZAS Y	228				12,824,063.00	671,300.00	0.00	13,195,363.00	6,342,043.82	3,218,838.18	8,558,681.20	64.8%	4,838,981.20	38.2%	
S	12	00	0002	2	1	1	1	01		Sueldos fijos	3201	20	1955	0000	9,768,000.00	-520,000.00	0.00	9,248,000.00	3,941,702.82	2,183,394.21	6,475,097.03	70.02%	2,772,902.97	29.68%	
S	12	00	0002	2	1	1	2	08		Personal de carácter temporal	3201	20	1955	0000	3,985,000.00	1,438,300.00	0.00	5,423,300.00	1,258,501.30	595,128.77	1,721,719.77	33.93%	1,110,580.23	6.04%	
S	12	00	0002	2	1	1	4	01		Sueldo anual no. 13	3201	20	1955	0000	847,000.00	0.00	0.00	847,000.00	0.00	0.00	0.00	0.00%	847,000.00	100.00%	
S	12	00	0002	2	1	5	1	01		Contribuciones al seguro de salud	3201	20	1955	0000	893,528.00	-75,000.00	0.00	818,528.00	134,799.80	64,312.20	199,112.00	32.19%	416,416.00	67.81%	

CODIGO DEL CAPITULO  
DENOMINACION

7116  
AYUNTAMIENTO DE SAN CRISTOBAL

MINISTERIO DE HACIENDA  
DIRECCION GENERAL DE PRESUPUESTO  
Ejecucion Trimestral de los Gastos y Aplicaciones por Destino de Fondos y Estructura Programatica  
Correspondiente al Tercer Trimestre: Julio/Septiembre de 2022

Destino o de Fondos	Programa	Proyecto	Actividad	Codigo del Proyecto	Tipo	Obj	Cta.	Subcta.	Aux.	Cualificador del Gasto	Denominación del Gasto	Fundación	Fuente de Ingresos	Fuente de Egresos	Organismo	Original	Modificaciones	Vigente	Acumulado Anual	Desglose		% Devengado a la Fecha	Balance Disponible	% Balance Disponible
																				Trimestre	A la Fecha			
1	2	3	4	5	6	7	8	9	10	11	12	13	14	15	16	17	18	19 = 17 + 0 - 18	20	21	22 = 20 + 21	23 = 22 / 19	24 = 19 - 22	25 = 24 / 19
S	12	00	0002		2	1	5	2	01		Contribuciones al seguro de pensiones	3201	1955	0000	692,551.00	-160,000.00	532,551.00	69,255.00	60,208.00	129,561.00	24.33%	402,990.00	75.67%	
S	12	00	0002		2	1	5	3	01		Contribuciones al seguro de riesgo laboral	3201	1955	0000	126,994.00	-10,000.00	116,994.00	19,597.00	10,595.00	30,192.00	25.81%	86,792.00	74.19%	
S	12	00	0004		2	1	1	1	01		SUPERVISION Y ADMINISTRACION DE CEMENT	228			1,887,068.00	0.00	1,887,068.00	430,148.40	336,638.70	767,388.10	40.7%	1,119,679.90	60.3%	
S	12	00	0004		2	1	1	1	01		Sueldos fijos	3101	1955	0000	1,524,000.00	0.00	1,524,000.00	208,257.90	295,291.40	503,539.30	38.95%	930,460.70	61.05%	
S	12	00	0004		2	1	1	4	01		Sueldo anual no.13	3101	1955	0000	127,000.00	0.00	127,000.00	0.00	0.00	0.00	0.00%	127,000.00	100.00%	
S	12	00	0004		2	1	5	1	01		Contribuciones al seguro de salud	3101	1955	0000	108,204.00	20,000.00	128,204.00	108,407.70	18,930.30	127,338.00	99.32%	868.00	0.68%	
S	12	00	0004		2	1	5	2	01		Contribuciones al seguro de pensiones	3101	1955	0000	108,052.00	-20,000.00	88,052.00	20,611.90	19,957.00	39,568.80	44.64%	48,489.20	55.06%	
S	12	00	0004		2	1	5	3	01		Contribuciones al seguro de riesgo laboral	3101	1955	0000	19,812.00	0.00	19,812.00	3,471.00	4,471.00	6,442.00	35.04%	12,870.00	64.96%	
S	12	00	0006		2	1	1	1	01		ADMINISTRACION Y REPARACION DE UNIDADES	228			3,876,481.00	0.00	3,876,481.00	1,878,399.04	886,278.26	2,764,677.29	71.3%	1,113,803.71	28.7%	
S	12	00	0005		2	1	1	1	01		Sueldos fijos	2102	1955	0000	1,956,000.00	0.00	1,956,000.00	710,105.59	493,191.45	1,203,298.04	61.52%	752,701.96	38.48%	
S	12	00	0005		2	1	1	4	01		Personal de carácter temporal	2102	1955	0000	1,454,497.00	0.00	1,454,497.00	1,071,183.85	321,523.00	1,392,706.85	95.75%	61,790.15	4.25%	
S	12	00	0005		2	1	5	1	01		Sueldo anual no.13	2102	1955	0000	163,000.00	0.00	163,000.00	0.00	0.00	0.00	0.00%	163,000.00	100.00%	
S	12	00	0005		2	1	5	2	01		Contribuciones al seguro de salud	2102	1955	0000	138,878.00	0.00	138,878.00	43,532.80	32,755.80	76,288.40	54.93%	62,587.60	45.07%	
S	12	00	0005		2	1	5	3	01		Contribuciones al seguro de pensiones	2102	1955	0000	138,880.00	0.00	138,880.00	43,594.00	32,802.00	76,396.00	55.06%	62,584.00	44.91%	
S	12	00	0005		2	1	5	3	01		Contribuciones al seguro de riesgo laboral	2102	1955	0000	25,428.00	0.00	25,428.00	7,842.00	6,008.00	13,988.00	55.01%	11,440.00	44.99%	
S	12	00	0006		2	1	1	1	01		SEGURIDAD Y VIGILANCIA CIUDADANA	228			6,143,716.00	0.00	6,143,716.00	1,403,336.23	672,633.60	1,878,368.83	38.6%	3,168,346.17	61.6%	
S	12	00	0006		2	1	1	1	01		Sueldos fijos	1401	1955	0000	4,146,000.00	0.00	4,146,000.00	1,059,934.93	538,545.80	1,588,530.83	38.56%	2,547,469.17	61.44%	
S	12	00	0006		2	1	1	4	01		Sueldo anual no.13	1401	1955	0000	345,500.00	0.00	345,500.00	0.00	0.00	0.00	0.00%	345,500.00	100.00%	
S	12	00	0006		2	1	5	1	01		Contribuciones al seguro de salud	1401	1955	0000	294,366.00	0.00	294,366.00	157,994.30	15,101.70	172,988.00	58.77%	121,378.00	41.23%	
S	12	00	0006		2	1	5	2	01		Contribuciones al seguro de pensiones	1401	1955	0000	283,951.00	0.00	283,951.00	158,117.00	15,123.00	173,240.00	58.93%	120,711.00	41.07%	
S	12	00	0006		2	1	5	3	01		Contribuciones al seguro de riesgo laboral	1401	1955	0000	53,898.00	0.00	53,898.00	27,440.00	3,265.00	30,603.00	56.78%	23,295.00	43.22%	
S	12	00	0007		2	3	2	4	01		SUPERVISION Y ADMINISTRACION DE MERCADO	228			8,631,776.00	-381,600.00	8,250,276.00	3,024,094.53	1,632,888.00	4,686,777.83	62.5%	4,388,487.37	47.6%	
S	12	00	0007		2	1	1	1	01		Sueldos fijos	3202	1955	0000	5,532,000.00	-381,600.00	5,150,500.00	1,385,535.30	834,143.10	2,189,678.40	42.51%	2,960,821.60	57.49%	
S	12	00	0007		2	1	1	2	08		Personal de carácter temporal	3202	1955	0000	2,781,988.00	0.00	2,781,988.00	1,633,104.43	984,663.20	2,597,767.63	93.38%	184,100.37	6.62%	
S	12	00	0007		2	1	1	4	01		Sueldo anual no.13	3202	1955	0000	461,000.00	0.00	461,000.00	0.00	0.00	0.00	0.00%	461,000.00	100.00%	
S	12	00	0007		2	1	5	1	01		Contribuciones al seguro de salud	3202	1955	0000	392,772.00	0.00	392,772.00	20,586.90	17,872.70	38,459.60	9.79%	354,312.40	90.21%	
S	12	00	0007		2	1	5	2	01		Contribuciones al seguro de pensiones	3202	1955	0000	392,219.00	0.00	392,219.00	12,657.00	13,705.00	26,270.00	6.70%	365,949.00	93.32%	
S	12	00	0007		2	1	5	3	01		Contribuciones al seguro de riesgo laboral	3202	1955	0000	71,916.00	0.00	71,916.00	2,301.00	2,301.00	4,022.00	6.40%	67,314.00	93.69%	
S	12	00	0009		2	1	1	1	01		PREVENCIÓN Y EXTINCIÓN DE INCENDIOS	228			1,931,644.00	0.00	1,931,644.00	661,417.62	364,177.39	916,383.01	47.4%	1,016,260.89	52.6%	
S	12	00	0009		2	1	1	1	01		Sueldos fijos	1402	1955	0000	1,580,000.00	0.00	1,580,000.00	517,862.72	352,559.89	870,422.61	55.80%	689,577.39	44.20%	

CODIGO DEL CAPITULO 7116  
DENOMINACION AYUNTAMIENTO DE SAN CRISTOBAL

MINISTERIO DE HACIENDA  
DIRECCION GENERAL DE PRESUPUESTO  
EJECUCION TRIMESTRAL DE LOS GASTOS Y APLICACIONES FINANCIERAS POR DESTINO DE FONDOS Y ESTRUCTURA PROGRAMATICA  
CORRESPONDIENTE AL TERCER TRIMESTRE: JULIO/SEPTIEMBRE DE 2022

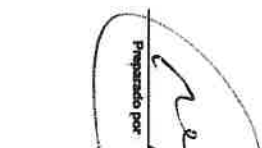


Orden de Ejecucion	Proy. Odra	Codi. Slop	Tipo	Obj.	Subcda.	Aux.	Clasificador del Gasto	Denominacion del Gasto	Fundid. o de	Fuente	Fuent. Espec. o de	Origen Titulo	Objetal	Modificaciones	Vigente	Acreditacion	Trimestre	Ala Fecha	%	Balance Disponible	% Balance Disponible	
																						13
1	2	3	4	5	6	7	8	9	10	11												
S	12	00	0009	2	1	1	4	01	Sueldo anual no 13	1402	20	1985	0000	130,000.00	0.00	130,000.00	0.00	0.00%	130,000.00	100.00%		
S	12	00	0009	2	1	5	1	01	Contribuciones al seguro de salud	1402	20	1985	0000	110,780.00	0.00	110,780.00	0.00	0.00%	19,000.20	82.84%		
S	12	00	0009	2	1	5	2	01	Contribuciones al seguro de pensiones	1402	20	1985	0000	110,604.00	0.00	110,604.00	0.00	0.00%	14,050.40	87.30%		
S	12	00	0009	2	1	5	3	01	Contribuciones al seguro de riesgo laboral	1402	20	1985	0000	20,280.00	0.00	20,280.00	0.00	0.00%	8,401.20	41.43%		
S	13	00	0001						SANEAMIENTO AMBIENTAL Y FORESTA					980,983.00	0.00	980,983.00	0.00	0.00%	194,617.70	19.4%		
S	13	00	0001						PRESERVACION DEL MEDIO AMBIENTE Y CONTR					980,983.00	0.00	980,983.00	0.00	0.00%	184,617.70	18.4%		
S	13	00	0001	2	1	1	08		Personal de carácter temporal	3204	20	1985	0000	788,000.00	0.00	788,000.00	0.00	0.00%	63,304.60	8.24%		
S	13	00	0001	2	1	1	4	01	Sueldo anual no 13	3204	20	1985	0000	64,000.00	0.00	64,000.00	0.00	0.00%	64,000.00	100.00%		
S	13	00	0001	2	1	5	1	01	Contribuciones al seguro de salud	3204	20	1985	0000	54,528.00	0.00	54,528.00	0.00	0.00%	26,309.80	48.25%		
S	13	00	0001	2	1	5	2	01	Contribuciones al seguro de pensiones	3204	20	1985	0000	54,451.00	0.00	54,451.00	0.00	0.00%	26,193.00	48.10%		
S	13	00	0001	2	1	5	3	01	Contribuciones al seguro de riesgo laboral	3204	20	1985	0000	9,984.00	0.00	9,984.00	0.00	0.00%	4,810.00	48.18%		
S	14	00	0001						GESTION Y ADMINISTRACION DE SOCIALES					3,988,200.00	0.00	3,988,200.00	0.00	0.00%	3,246,707.66	81.6%		
S	14	00	0001						ASISTENCIA SOCIAL					3,988,200.00	0.00	3,988,200.00	0.00	0.00%	3,246,707.66	81.6%		
S	14	00	0001	2	1	1	01		Sueldos fijos	4510	20	1985	0000	948,000.00	0.00	948,000.00	0.00	0.00%	79,000.00	100.00%		
S	14	00	0001	2	1	1	4	01	Sueldo anual no 13	4510	20	1985	0000	79,000.00	0.00	79,000.00	0.00	0.00%	79,000.00	100.00%		
S	14	00	0001	2	1	5	1	01	Contribuciones al seguro de salud	4510	20	1985	0000	67,308.00	0.00	67,308.00	0.00	0.00%	49,015.80	72.82%		
S	14	00	0001	2	1	5	2	01	Contribuciones al seguro de pensiones	4510	20	1985	0000	67,213.00	0.00	67,213.00	0.00	0.00%	48,885.00	72.75%		
S	14	00	0001	2	1	5	3	01	Contribuciones al seguro de riesgo laboral	4510	20	1985	0000	12,324.00	0.00	12,324.00	0.00	0.00%	7,729.00	62.6%		
S	14	00	0001	2	3	4	1	01	Productos medicinales	4510	30	9985	0000	500,000.00	-100,000.00	400,000.00	0.00	0.00%	370,700.13	92.66%		
S	14	00	0001	2	4	1	2	01	Ayudas y donaciones programadas a hogares y pensiones	4510	20	1985	0000	2,294,355.00	5,800,000.00	8,094,355.00	2,295,239.40	28.37%	2,410,328.80	29.81%		
S	15	00	0001						FOMENTO DE LA CULTURA Y EL ARTE					482,178.00	46,000.00	528,178.00	1,161,246.00	220.1%	579,323.20	109.5%		
S	15	00	0001	2	1	1	01		Sueldos fijos	4303	20	1985	0000	180,000.00	60,000.00	240,000.00	175,000.00	75.00%	240,000.00	100.00%		
S	15	00	0001	2	1	1	08		Personal de carácter temporal	4303	20	1985	0000	240,000.00	-15,000.00	225,000.00	35,000.00	15.56%	190,000.00	84.44%		
S	15	00	0001	2	1	1	4	01	Sueldo anual no 13	4303	20	1985	0000	35,000.00	0.00	35,000.00	0.00	0.00%	35,000.00	100.00%		
S	15	00	0001	2	1	5	1	01	Contribuciones al seguro de salud	4303	20	1985	0000	17,040.00	0.00	17,040.00	0.00	0.00%	17,040.00	100.00%		
S	15	00	0001	2	1	5	2	01	Contribuciones al seguro de pensiones	4303	20	1985	0000	17,040.00	0.00	17,040.00	0.00	0.00%	10,942.20	64.22%		
S	15	00	0001	2	1	5	3	01	Contribuciones al seguro de riesgo laboral	4303	20	1985	0000	3,120.00	0.00	3,120.00	0.00	0.00%	3,120.00	100.00%		
S	16	00	0002						DESARROLLO DE EVENTOS DEPORTIVOS Y RECRE					624,070.00	0.00	624,070.00	207,172.60	33.36%	324,121.00	51.9%		
S	16	00	0002	2	1	1	01		Sueldos fijos	4302	20	1985	0000	504,000.00	0.00	504,000.00	207,172.60	41.09%	299,949.80	59.51%		

**MINISTERIO DE HACIENDA**  
**DIRECCION GENERAL DE PRESUPUESTO**  
**EJECUCION TRIMESTRAL DE LOS GASTOS Y APLICACIONES FINANCIERAS POR DESTINO DE FONDOS Y ESTRUCTURA PROGRAMATICA**  
**CORRESPONDIENTE AL TERCER TRIMESTRE JULIO/SEPTIEMBRE DE 2022**

7118

AYUNTAMIENTO DE SAN CRISTOBAL

Unidad	Estructura Programática	Código del Gasto	Tipo	Obj.	Cta.	Subcta.	Año	Descripción del Gasto	Fuente de Ingresos		Origen	Presupuesto		Ejecución		%	Saldo Disponible	% Balance Disponible						
									Fuente de Ingresos	Fuente de Ingresos		Modificaciones	Vigente	Comprobado	Trimestre				A la Fecha	Dispendio a la Fecha				
1	2	3	4	5	6	7	8	9	10	11	12	13	14	15	16	17	18	19 = 17 + (-) 18	20	21	22 = 20 + 21	23 = 22 / 19	24 = 19 - 22	25 = 24 / 19
S	15	00	0002		2	1	1	4	01		42,000.00	0.00	42,000.00	0.00	0.00	0.00	0.00%	42,000.00	100.00%	0.00	0.00%	42,000.00	100.00%	
S	15	00	0002		2	1	5	1	01		36,794.00	0.00	36,794.00	0.00	0.00	0.00	0.00%	36,794.00	100.00%	0.00	0.00%	36,794.00	100.00%	
S	15	00	0002		2	1	5	2	04		35,734.00	0.00	35,734.00	0.00	0.00	0.00	0.00%	35,734.00	100.00%	0.00	0.00%	35,734.00	100.00%	
S	15	00	0002		2	1	5	3	01		6,562.00	0.00	6,562.00	0.00	0.00	0.00	0.00%	6,562.00	100.00%	0.00	0.00%	6,562.00	100.00%	
S	96	00	0004								600,000.00	2,742,248.95	3,342,248.95	2,671,229.36	131,141.62	2,802,380.98	91.6%	600,000.00	18.2%	191,441.62	31.7%	408,558.38	68.0%	
S	96	00	0001		4	2	1	1	01		500,000.00	0.00	500,000.00	2,742,248.95	393,345.17	893,345.17	78.67%	100,654.53	21.33%	393,345.17	82.36%			
S	96	00	0001		4	2	1	1	01		0.00	0.00	0.00	2,742,248.95	131,141.62	2,873,390.57	82.36%	483,025.46	17.04%	2,390,365.11	82.36%			
S	98	00	0001								3,127,800.00	-2,300,000.00	827,800.00	14,000.00	190,000.00	204,000.00	82.8%	432,800.00	87.4%	190,000.00	43.9%			
S	98	00	0000								3,127,800.00	-2,300,000.00	827,800.00	14,000.00	190,000.00	204,000.00	82.8%	432,800.00	87.4%	190,000.00	43.9%			
S	98	00	0000								130,201,612.00	-16,995,457.35	113,206,154.65	63,111,124.35	41,385,303.18	105,094,427.71	87.9%	48,085,022.29	38.2%	65,111,124.35	57.4%			

  
 Preparado por: \_\_\_\_\_  
  
 2020-2024  
 Aprobado por: \_\_\_\_\_  
  
 2020-2024



**MINISTERIO DE HACIENDA  
DIRECCION GENERAL DE PRESUPUESTO  
EJECUCION TRIMESTRAL DE LOS GASTOS Y APLICACIONES FINANCIERAS POR DESTINO DE FONDOS Y ESTRUCTURA PROGRAMATICA  
CORRESPONDIENTE AL TERCER TRIMESTRE: JULIO/SEPTIEMBRE DE 2022**

**CODIGO DEL CAPITULO 7116**  
**DENOMINACION AYUNTAMIENTO DE SAN CRISTOBAL**

Destino o de los Adop Prog	Estructura Programática					Tipo	Obj.	Cta.	Subcta.	Aux.	Clasificador del Gasto	Denominador del Gasto	Fondos	Fuente			Origen	Original	Presupuesto			Desglosado					Balance Disponible	% Balance Disponible
	Prog	Proy	Ord	Subp	Cod									Presup	Espe	Finan			Modificaciones	Vigente	Acumulado	Trimestre	A la Fecha	% Devengado a la Fecha				
1	01	00	0003	2	2	1	8	01			NORMAS, POLITICAS Y ADMINISTRACION MUNIC	1101	20	1855	0000	76,000,000	-1,733,735.00	92,584,735.00	47,259,632.42	24,706,828.86	71,985,460.87	77.8%	20,599,274.03	22.2%				
1	01	00	0003	2	2	1	8	01			ADMINISTRACION MUNICIPAL	1101	20	1855	0000	76,000,000	-1,733,735.00	92,584,735.00	47,259,632.42	24,706,828.86	71,985,460.87	77.8%	20,599,274.03	22.2%				
1	01	00	0003	2	2	7	1	02			Recolector de residuos sólidos	1101	30	9988	0000	500,000.00	0.00	500,000.00	42,586,750.35	19,678,198.65	62,267,933.00	79.89%	15,675,332.00	20.11%				
1	01	00	0003	2	3	5	3	01			Servicios especiales de mantenimiento y reparac	1101	30	9988	0000	200,000.00	0.00	200,000.00	237,285.39	174,448.69	411,735.08	62.35%	88,284.62	17.65%				
1	01	00	0003	2	3	5	5	01			Llaves y neumáticos	1101	30	9988	0000	50,000.00	0.00	50,000.00	20,790.51	132,003.95	152,794.46	79.40%	47,205.54	23.80%				
1	01	00	0003	2	3	7	1	01			Artículos de plástico	1101	30	9988	0000	1,500,000.00	2,700,000.00	4,200,000.00	1,422,037.62	2,225,736.25	3,647,773.87	86.85%	552,226.13	13.15%				
1	01	00	0003	2	3	7	1	01			Gasolina	1101	30	9988	0000	1,500,000.00	0.00	1,500,000.00	1,023,843.07	457,562.75	1,491,385.82	99.43%	8,604.18	0.57%				
1	01	00	0003	2	3	7	2	02			Gasol	1101	30	9988	0000	2,000,000.00	-200,000.00	1,800,000.00	973,712.48	762,460.75	1,736,173.23	97.57%	43,826.77	2.43%				
1	01	00	0003	2	3	9	6	01			Pinturas, lacas, barnices, diluyentes y absorbentes para p	1101	30	9988	0000	700,000.00	0.00	700,000.00	112,134.43	62,873.45	175,107.88	47.39%	194,882.12	52.67%				
1	01	00	0003	2	6	1	1	01			Productos electrónicos y afines	1101	30	9988	0000	700,000.00	0.00	700,000.00	224,056.65	363,658.06	597,726.71	83.96%	112,273.29	16.04%				
1	01	00	0003	2	6	1	3	01			Materiales de oficina y estantería	1101	30	9988	0000	400,000.00	0.00	400,000.00	11,298.00	2,627.82	11,298.00	2.62%	3,888,702.00	97.18%				
1	01	00	0003	2	6	1	4	01			Equipo computacional	1101	30	9988	0000	1,000,000.00	0.00	1,000,000.00	281,778.70	0.00	281,778.70	28.18%	738,221.30	73.82%				
1	01	00	0003	2	6	1	4	01			Electrodomesticos	1101	30	9988	0000	100,000.00	0.00	100,000.00	8,425.05	70,483.27	79,912.32	79.91%	20,087.69	20.09%				
1	01	00	0003	2	6	1	4	01			Electrodomesticos	1101	30	9988	0000	100,000.00	0.00	100,000.00	74,135.59	74,135.59	74,135.59	74.14%	25,884.41	25.88%				
1	01	00	0003	2	6	1	9	01			Otros mobiliarios y equipos no identificados precedentem	1101	30	9988	0000	2,000,000.00	0.00	1,000,000.00	199,949.22	253,110.02	453,059.24	45.31%	546,940.76	54.69%				
1	01	00	0003	2	6	4	1	01			Automóviles y camiones	1101	30	9988	0000	1,000,000.00	-2,000,000.00	1,000,000.00	0.00	0.00	0.00	0.00%	0.00	0.00%				
1	01	00	0003	2	6	5	3	01			Masquinaria y equipo de construcción	1101	20	1855	0000	50,000.00	0.00	50,000.00	0.00	0.00	0.00	0.00%	1,000,000.00	100.00%				
1	01	00	0003	2	6	5	4	01			Sistemas de aire acondicionado calefacción y refrigerac	1101	30	9988	0000	400,000.00	-207,000.00	193,000.00	0.00	0.00	0.00	0.00%	21,276.28	42.55%				
1	01	00	0003	2	6	8	3	01			Programas de informática	1101	30	9988	0000	1,200,000.00	-1,000,000.00	200,000.00	0.00	0.00	0.00	0.00%	153,057.73	79.50%				
1	01	00	0004	2	2	8	2	01			CONEXIONES Y GASTOS BANCARIOS	1102	20	1855	0000	135,663.00	0.00	135,663.00	50,673.32	0.00	50,673.32	37.35%	84,989.68	62.65%				
1	01	00	0004	2	2	8	2	01			CONEXIONES Y GASTOS BANCARIOS	1102	30	9985	0000	32,807.00	60,000.00	92,807.00	60,864.73	0.00	60,864.73	65.58%	31,942.27	34.42%				
1	01	00	0004	2	2	8	7	06			Otros servicios técnicos profesionales	1102	30	9985	0000	1,090,000.00	-30,000.00	1,060,000.00	91,000.00	3,004,477.50	391,417.50	37.28%	638,582.50	62.72%				
1	11	00	0004								OBRAS PUBLICAS MUNICIPALES					82,483,610.00	118,556,164.43	201,039,774.45	62,424,828.38	44,113,418.59	98,538,247.24	48.0%	104,001,627.21	62.0%				
1	11	00	0004								COORDINACION, EJECUCION Y FISCALIZACI					300,000.00	0.00	300,000.00	0.00	0.00	0.00	0.00%	300,000.00	100.0%				
1	11	00	0001								REPARACION E INSPECCION DE OTRAS EN EDIFICACION					300,000.00	0.00	300,000.00	0.00	0.00	0.00	0.00%	300,000.00	100.00%				
1	11	00	0001								REPARACION Y CONSTRUCCION DE ACERVAS EN P					8,000,000.00	0.00	8,000,000.00	1,000,000.00	0.00	1,000,000.00	12.50%	7,000,000.00	87.50%				
1	11	01	0051								Infraestructura Terrestre y Otras Avanzas					8,000,000.00	0.00	8,000,000.00	1,000,000.00	0.00	1,000,000.00	12.50%	7,000,000.00	87.50%				



CODIGO DEL CAPITULO **7116**  
DENOMINACION **AVUNTAMIENTO DE SAN CRISTOBAL**

**MINISTERIO DE HACIENDA  
DIRECCION GENERAL DE PRESUPUESTO  
EJECUCION TRIMESTRAL DE LOS GASTOS Y APLICACIONES FINANCIERAS POR DESTINO DE FONDOS Y ESTRUCTURA PROGRAMATICA  
CORRESPONDIENTE AL TERCER TRIMESTRE: JULIO/SEPTIEMBRE DE 2022**

Destino o del Programa Asign o del Fondo	Estructura Programatica Prog Proy: Otra SMB	Cota SMB	Tipo	Obj	Ord.	Subcategoría	Auc	Cualificador del Gasto	Denominación del Gasto	Fuente o del Fondo	Fuente o del Fondo Ejec	Fuente o del Fondo Ejec	Organ o del Gobierno	Presupuesto					Derogado		Balance Disponibles	% Balance Disponibles	
														Original	Modificaciones	Vigente	Acumulado Anterior	Trimestre	A la Fecha	% Derogado a la Fecha			
1	3	4	5	6	7	8	9	10	11	12	13	14	15	16	17	18	19=17+0-18	20	21	22=20+21	23=22/19	24=19-22	25=24/19
1	11	01	0062						CONST. ACERAS Y CONTENES EN LA AREA VERDE	2801	20	1955	0000		1,208,610.00	0.00	1,208,610.00	0.00	0.00	0.00	0.0%	1,208,610.00	100.0%
1	11	01	0062		2	7	2	4	Infraestructura Terrestre y Otras Avenidas	2801	20	1955	0000		1,208,610.00	0.00	1,208,610.00	0.00	0.00	0.00	0.0%	1,208,610.00	100.0%
1	11	01	0063						SEÑALIZACION HORIZONTAL DE AVENIDAS Y CA	2801	20	1955	0000		1,300,000.00	0.00	1,300,000.00	0.00	0.00	0.00	0.0%	1,300,000.00	100.0%
1	11	01	0063		2	7	2	4	Infraestructura Terrestre y Otras Avenidas	2801	20	1955	0000		1,300,000.00	0.00	1,300,000.00	0.00	0.00	0.00	0.0%	1,300,000.00	100.0%
1	11	01	0064						SEÑALIZACION VERTICAL DE AVENIDAS Y CALL	2801	30	9995	0000		300,000.00	0.00	300,000.00	0.00	0.00	0.00	0.0%	300,000.00	100.0%
1	11	01	0064		2	7	2	4	Infraestructura Terrestre y Otras Avenidas	2801	30	9995	0000		300,000.00	0.00	300,000.00	0.00	0.00	0.00	0.0%	300,000.00	100.0%
1	11	01	0066						CONST. DE BADERNES EN EL MUNICIPIO	2801	20	1955	0000		910,000.00	0.00	910,000.00	0.00	0.00	0.00	0.0%	910,000.00	100.0%
1	11	01	0066		2	7	2	4	Infraestructura Terrestre y Otras Avenidas	2801	20	1955	0000		910,000.00	0.00	910,000.00	0.00	0.00	0.00	0.0%	910,000.00	100.0%
1	11	01	0067						CONSTRUCCION PUENTE DE CAJON, SAN ISIDRO	2801	30	9998	0000		1,600,000.11	0.00	1,600,000.11	1,585,246.10	7,354.18	1,692,600.28	99.54%	7,399.93	0.45%
1	11	01	0067		2	7	2	4	Infraestructura Terrestre y Otras Avenidas	2801	30	9998	0000		1,600,000.11	0.00	1,600,000.11	1,585,246.10	7,354.18	1,692,600.28	99.54%	7,399.93	0.45%
1	11	01	0068						CONSTRUCCION ACERAS Y CONTENES SECTOR FA	2801	30	9998	0000		664,831.28	0.00	664,831.28	421,413.46	0.00	421,413.46	78.9%	133,517.80	24.05%
1	11	01	0068		2	7	2	4	Infraestructura Terrestre y Otras Avenidas	2801	30	9998	0000		664,831.28	0.00	664,831.28	421,413.46	0.00	421,413.46	78.9%	133,517.80	24.05%
1	11	01	0069						CONSTRUCCION ACERAS Y CONTENES CALLE JU	2801	30	9998	0000		2,003,911.91	0.00	2,003,911.91	0.00	0.00	0.00	0.0%	2,003,911.91	100.0%
1	11	01	0069		2	7	2	4	Infraestructura Terrestre y Otras Avenidas	2801	30	9998	0000		2,003,911.91	0.00	2,003,911.91	0.00	0.00	0.00	0.0%	2,003,911.91	100.0%
1	11	01	0070						CONSTRUCCION ACERAS Y CONTENES SECTOR S	2801	30	9998	0000		176,974.08	0.00	176,974.08	0.00	0.00	0.00	0.0%	176,974.08	100.0%
1	11	01	0070		2	7	2	4	Infraestructura Terrestre y Otras Avenidas	2801	30	9998	0000		176,974.08	0.00	176,974.08	0.00	0.00	0.00	0.0%	176,974.08	100.0%
1	11	01	0081						CONSTRUCCION ACERAS Y CONTENES SECTOR C	2801	30	9998	0000		174,913.99	0.00	174,913.99	0.00	0.00	0.00	0.0%	174,913.99	100.0%
1	11	01	0081		2	7	2	4	Infraestructura Terrestre y Otras Avenidas	2801	30	9998	0000		174,913.99	0.00	174,913.99	0.00	0.00	0.00	0.0%	174,913.99	100.0%
1	11	01	0082						CONSTRUCCION ACERAS Y CONTENES LICEO MU	2801	30	9998	0000		1,585,073.12	0.00	1,585,073.12	415,205.94	997,266.48	1,372,472.42	86.6%	212,600.70	13.4%
1	11	01	0082		2	7	2	4	Infraestructura Terrestre y Otras Avenidas	2801	30	9998	0000		1,585,073.12	0.00	1,585,073.12	415,205.94	997,266.48	1,372,472.42	86.6%	212,600.70	13.4%
1	11	01	0083						CONST. FUENTE CAJON, COMUNIDAD DE CANAST	2801	10	0100	0000		4,100,000.00	0.00	4,100,000.00	699,024.37	3,392,844.63	4,091,878.90	99.8%	48,121.10	1.2%
1	11	01	0083		2	7	2	4	Infraestructura Terrestre y Otras Avenidas	2801	10	0100	0000		4,100,000.00	0.00	4,100,000.00	699,024.37	3,392,844.63	4,091,878.90	99.8%	48,121.10	1.2%
1	11	01	0084						CONST. PUENTE PASO A DESNIVEL, SECTOR SI	2801	30	9998	0000		800,000.00	0.00	800,000.00	0.00	0.00	0.00	0.0%	8,000.00	1.00%
1	11	01	0084		2	7	2	4	Infraestructura Terrestre y Otras Avenidas	2801	30	9998	0000		800,000.00	0.00	800,000.00	0.00	0.00	0.00	0.0%	8,000.00	1.00%
1	11	01	0086						CONST. ACERAS Y CONTENES, LAS PALMITAS	2801	10	0100	0000		3,000,000.00	0.00	3,000,000.00	697,145.18	2,386,666.17	2,963,701.35	98.8%	36,298.65	1.2%
1	11	01	0086		2	7	2	4	Infraestructura Terrestre y Otras Avenidas	2801	10	0100	0000		3,000,000.00	0.00	3,000,000.00	697,145.18	2,386,666.17	2,963,701.35	98.8%	36,298.65	1.2%
1	11	01	0086						CONST. ACERAS Y CONTENES, SANTA LUCIA DE	2801	10	0100	0000		3,000,000.00	0.00	3,000,000.00	699,129.68	2,373,866.17	2,972,794.85	99.1%	27,205.14	0.9%
1	11	01	0086		2	7	2	4	Infraestructura Terrestre y Otras Avenidas	2801	10	0100	0000		3,000,000.00	0.00	3,000,000.00	699,129.68	2,373,866.17	2,972,794.85	99.09%	27,205.14	0.9%

CODIGO DEL CAPITULO 7116  
DENOMINACION AYUNTAMIENTO DE SAN CRISTOBAL

MINISTERIO DE HACIENDA  
DIRECCION GENERAL DE PRESUPUESTO  
EJECUCION TRIMESTRAL DE LOS GASTOS Y APLICACIONES FINANCIERAS POR DESTINO DE FONDOS Y ESTRUCTURA PROGRAMATICA  
CORRESPONDIENTE AL TERCER TRIMESTRE: JULIO/SEPTIEMBRE DE 2022

Destino o de Fondos	Estructura Programática					Cualificador del Gasto		Función	Fuente de Espec. Econ. Organ.	Original	Presupuesto			Acumulado Anterior	Devengado			% Devengado a la Fecha	Balance Disponible	% Balance Disponible					
	Prog	Act	Sub	Tip	Obj	Ca	Bu				Aut	Modificaciones	Vigente		Anterior	Trimestre	A la Fecha				%				
1	2	3	4	5	6	7	8	9	10	11	12	13	14	15	16	17	18	19 = 17 + 18	20	21	22 = 20 + 21	23 = 22 / 19	24 = 19 - 22	25 = 24 / 19	
1	11	01	0067								CONST. ACERBAS Y CONTENES, VILLEGAS	13	14	15	16	17	18	19 = 17 + 18	20	21	22 = 20 + 21	23 = 22 / 19	24 = 19 - 22	25 = 24 / 19	
1	11	01	0067			2	7	2	4	01	Infraestructura Terrestre y Obras Aereas	2801	10	0100	0000	0.00	3,000,000.00	3,000,000.00	642,552.24	1,198,516.32	1,739,567.66	98.0%	1,280,432.44	42.0%	
1	11	01	0068								CONST. ACERBAS Y CONTENES, SANTA MARIA	2801	10	0100	0000	0.00	3,000,000.00	3,000,000.00	542,852.24	1,198,515.32	1,738,567.56	57.89%	1,280,432.44	42.01%	
1	11	01	0068			2	7	2	4	01	Infraestructura Terrestre y Obras Aereas	2801	10	0100	0000	0.00	3,000,000.00	3,000,000.00	898,751.67	2,376,898.27	2,376,648.94	98.2%	23,550.06	0.8%	
1	11	01	0069								CONST. ACERBAS Y CONTENES, VILLA VALDEZ	2801	10	0100	0000	0.00	3,000,000.00	3,000,000.00	558,751.67	2,376,898.27	2,376,648.94	98.22%	23,550.06	0.79%	
1	11	01	0069			2	7	2	4	01	Infraestructura Terrestre y Obras Aereas	2801	10	0100	0000	0.00	3,000,000.00	3,000,000.00	889,402.10	2,138,659.71	2,717,061.81	90.5%	282,538.19	9.4%	
1	11	01	0070								CONST. ACERBAS Y CONTENES, FRANCISCO DEL	2801	10	0100	0000	0.00	3,000,000.00	3,000,000.00	894,402.10	2,138,659.71	2,344,582.30	98.3%	81,417.70	1.7%	
1	11	01	0071			2	7	2	4	01	CONST. ACERBAS, CONTENES Y BAÑENES CALLE	2801	10	0100	0000	0.00	3,000,000.00	3,000,000.00	584,016.53	2,354,483.77	2,348,582.30	98.29%	51,417.70	1.71%	
1	11	01	0071			2	7	2	4	01	Infraestructura Terrestre y Obras Aereas	2801	30	9999	0000	0.00	717,000.00	717,000.00	703,007.57	6,883.72	709,871.29	99.0%	7,238.71	1.02%	
1	11	02	0081								REACONDICIONAMIENTO DEL PUENTE ARROYO	2801	20	1955	0000	886,000.00	0.00	886,000.00	0.00	0.00	0.00	886,000.00	100.0%	886,000.00	100.0%
1	11	02	0082			2	7	2	4	01	REPARACIONES LIGERAS Y PINTURAS EN 60 PU	2801	30	9999	0000	2,000,000.00	-103,338.67	1,896,661.33	0.00	0.00	0.00	0.0%	1,896,661.33	100.0%	
1	11	02	0082			2	7	2	4	01	Infraestructura Terrestre y Obras Aereas	2801	30	9999	0000	2,000,000.00	-800,000.00	1,200,000.00	0.00	0.00	0.00	0.00%	1,200,000.00	100.00%	
1	11	02	0082			2	7	2	4	01	Infraestructura Terrestre y Obras Aereas	2801	30	9999	0000	0.00	699,999.33	699,999.33	0.00	0.00	0.00	0.00%	699,999.33	100.00%	
1	11	03	0082								TERMINACION CANCHA DEPORTIVA EN EL POMBE	4302	30	9999	0000	1,300,000.00	0.00	1,300,000.00	0.00	0.00	0.00	0.0%	1,300,000.00	100.0%	
1	11	03	0082			2	7	2	7	01	Obras urbanísticas	4302	30	9999	0000	1,300,000.00	0.00	1,300,000.00	0.00	0.00	0.00	0.00%	1,300,000.00	100.00%	
1	11	03	0083								CONSTRUCCION CANCHA, SAN ISIDRO CAMBA	4302	30	9999	0000	0.00	1,146,148.80	1,146,148.80	0.00	0.00	0.00	0.0%	1,146,148.80	100.0%	
1	11	03	0083			2	7	2	7	01	Obras urbanísticas	4302	30	9999	0000	0.00	1,146,148.80	1,146,148.80	0.00	0.00	0.00	0.00%	1,146,148.80	100.0%	
1	11	03	0084								OBRA CONSTRUCCION GRUASO INGENHO NUEVO	4302	30	9999	0000	0.00	1,621,882.14	1,621,882.14	292,802.60	0.00	292,802.60	18.1%	1,329,079.54	81.9%	
1	11	03	0084			2	7	2	7	01	Obras urbanísticas	4302	30	9999	0000	0.00	1,621,882.14	1,621,882.14	292,802.60	0.00	292,802.60	18.05%	1,329,079.54	81.94%	
1	11	05	0081								CONST. PARQUE LAS ARECAS	4302	30	9999	0000	0.00	0.00	0.00	0.00	0.00	0.00	0.00%	0.00	0.00%	
1	11	05	0081			2	7	2	7	01	Obras urbanísticas	4302	30	9999	0000	0.00	0.00	0.00	0.00	0.00	0.00	0.00%	0.00	0.00%	
1	11	07	0081								TERMINACION CENTRO COMUNIT K CANASTICA N	4303	30	9999	0000	910,000.00	0.00	910,000.00	0.00	0.00	0.00	0.00%	910,000.00	100.0%	
1	11	07	0081			2	7	1	2	01	Obras para edificación no residencial	4303	30	9999	0000	910,000.00	0.00	910,000.00	0.00	0.00	0.00	0.00%	910,000.00	100.00%	
1	11	07	0082								APORTE CONST. IGLESIA SANTA RITA	4303	20	1955	0000	380,000.00	0.00	380,000.00	0.00	0.00	0.00	0.00%	380,000.00	100.0%	
1	11	07	0082			2	7	1	2	01	Obras para edificación no residencial	4303	20	1955	0000	380,000.00	0.00	380,000.00	0.00	0.00	0.00	0.00%	380,000.00	100.00%	
1	11	07	0083								CONST. VERBA PERMITAL IGLESIA ROCA DE	4303	20	1955	0000	1,820,000.00	0.00	1,820,000.00	0.00	0.00	0.00	0.00%	1,820,000.00	100.00%	
1	11	07	0083			2	7	1	2	01	Obras para edificación no residencial	4303	20	1955	0000	1,820,000.00	0.00	1,820,000.00	0.00	0.00	0.00	0.00%	1,820,000.00	100.00%	

MINISTERIO DE HACIENDA  
DIRECCION GENERAL DE PRESUPUESTO  
EJECUCION TRIMESTRAL DE LOS GASTOS Y APLICACIONES FINANCIERAS POR DESTINO DE FONDOS Y ESTRUCTURA PROGRAMATICA  
CORRESPONDIENTE AL TERCER TRIMESTRE: JULIO/SEPTIEMBRE DE 2022

CODIGO DEL CAPITULO 7116 AYUNTAMIENTO DE SAN CRISTOBAL

Orden Financiera o Agrupación	Estructura Programática	Cualificador del Gasto											Presupuesto							Desembolsado				
		Prog	Prov	Adm	Coef	Obj	Ca	Subida	Aux	Fuente	Fuente	Fuente	Original	Modificaciones	Vigente	Acumulado	Trimestre	A la Fecha	%	Balance	%			
Adm	Ord	Subp	SMP							Financ	Financ	Financ			17 = 17 + 18	20	21	22 = 20 + 21	23 = 22 / 19	24 = 19 - 22	25 = 24 / 19			
1	2	3	4	5	6	7	8	9	10	11	12	13	14	15	16	17	18	19 = 17 + 18	20	21	22 = 20 + 21	23 = 22 / 19	24 = 19 - 22	25 = 24 / 19
11	07	0004									CONSTRUCCION CENTRO COMUNAL LAS FLORES	13				0.00	438,245.43	438,245.43	301,038.04	0.00	301,038.04	68.7%	137,147.39	31.3%
11	07	0064				2	7	1	2	01	Obras para edificación no residencial	4102	30	9998		0.00	438,245.43	438,245.43	301,038.04	0.00	301,038.04	69.71%	137,147.39	31.29%
11	08	0001									REPARACION IGLESIA, EL POMIER				0.00	2,217,547.89	2,217,547.89	701,575.49	1,498,080.53	2,197,660.02	99.1%	19,891.87	0.9%	
11	08	0002				2	7	1	2	01	Obras para edificación no residencial	4305	30	9998		0.00	2,217,547.89	2,217,547.89	701,575.49	1,498,080.53	2,197,660.02	99.10%	19,891.87	0.90%
11	08	0002									REPARACION IGLESIA, LOS MOLINA				0.00	2,000,001.16	2,000,001.16	1,754,873.25	18,277.12	1,770,980.37	88.0%	229,060.79	11.6%	
11	08	0062				2	7	1	2	01	Obras para edificación no residencial	4305	30	9998		0.00	2,000,001.16	2,000,001.16	1,754,873.25	18,277.12	1,770,980.37	88.55%	229,060.79	11.45%
11	11	0003									CONSTRUCCION Y COLOCACION DE LETREOS A				290,000.00	0.00	290,000.00	0.00	0.00	290,000.00	100.0%	0.00	100.0%	
11	11	0051				2	7	2	7	01	Obras urbanísticas	4101	20	1965	0000	290,000.00	0.00	290,000.00	0.00	0.00	290,000.00	100.00%	0.00	100.00%
11	14	0061									REMOZAMIENTO DEL TALLER DE MECANICA DEL				910,000.00	0.00	910,000.00	0.00	0.00	910,000.00	100.0%	0.00	100.0%	
11	14	0061				2	7	1	2	01	Obras para edificación no residencial	1101	20	1965	0000	910,000.00	0.00	910,000.00	0.00	0.00	910,000.00	100.0%	0.00	100.0%
11	14	0062									REPARACION DE OFICINAS MUNICIPALES ZOO N				780,000.00	0.00	780,000.00	0.00	0.00	780,000.00	100.0%	0.00	100.0%	
11	14	0062				2	7	1	2	01	Obras para edificación no residencial	1101	20	1965	0000	780,000.00	0.00	780,000.00	0.00	0.00	780,000.00	100.0%	0.00	100.0%
11	14	0065									REMOZAMIENTO DEL MERCADO MODELO				13,000,000.00	0.00	13,000,000.00	0.00	0.00	13,000,000.00	100.0%	0.00	100.0%	
11	14	0065				2	7	1	2	01	Obras para edificación no residencial	1101	20	1965	0000	13,000,000.00	0.00	13,000,000.00	0.00	0.00	13,000,000.00	100.0%	0.00	100.0%
11	15	0051									CONST. NUEVO CEMENTERO MUNICIPAL				0.00	47,188,131.38	47,188,131.38	22,208,868.38	12,646,388.88	34,755,256.96	73.7%	12,412,874.42	26.3%	
11	15	0051				2	7	2	8	01	Obras en cementerios	3101	30	9998		0.00	47,188,131.38	47,188,131.38	22,208,868.38	12,646,388.88	34,755,256.96	73.68%	12,412,874.42	26.32%
11	18	0031									REMOZAMIENTO MAYADERO MUNICIPAL				6,451,507.48	0.00	6,451,507.48	1,838,284.48	28.46%	4,613,223.02	71.54%	4,818,223.02	74.6%	
11	18	0031				2	7	1	3	01	Obras para edificación de otras estructuras	2101	30	9998		0.00	6,451,507.48	6,451,507.48	1,838,284.48	0.00	1,838,284.48	28.46%	4,613,223.02	71.54%
11	18	0032									REMOZAMIENTO MERCADO MUNICIPAL				0.00	12,864,801.29	12,864,801.29	10,608,127.10	0.00	10,608,127.10	82.0%	2,255,374.19	17.53%	
11	18	0032				2	7	1	3	01	Obras para edificación de otras estructuras	2101	30	9998		0.00	12,864,801.29	12,864,801.29	10,608,127.10	0.00	10,608,127.10	82.47%	2,255,374.19	17.53%
11	21	0031									CONSTRUCCION MURDO DE GAYONES, SECTOR NA				0.00	488,499.36	488,499.36	0.00	0.00	488,499.36	100.0%	0.00	100.0%	
11	21	0031				2	7	2	1	01	Obras hidráulicas y sanitarias	3103	30	9998		0.00	488,499.36	488,499.36	0.00	0.00	488,499.36	100.00%	0.00	100.00%
11	21	0032									CONST. MURDO DE GAYON SAMAQUA				0.00	790,000.00	790,000.00	0.00	0.00	790,000.00	100.0%	0.00	100.0%	
11	21	0032				2	7	2	1	01	Obras hidráulicas y sanitarias	3103	30	9998		0.00	790,000.00	790,000.00	0.00	0.00	790,000.00	100.0%	0.00	100.0%
11	24	0031									REPOSICION DE TAPAS BOMBONALES Y ALCANTA				860,000.00	0.00	860,000.00	0.00	0.00	860,000.00	100.0%	0.00	100.0%	
11	24	0031				2	7	2	1	01	Obras hidráulicas y sanitarias	3103	30	9995	0000	860,000.00	0.00	860,000.00	0.00	0.00	860,000.00	100.0%	0.00	100.0%
11	24	0032									COLOCACION TUBOS DE ALCANTARILLA Y CABEZ				1,660,000.00	0.00	1,660,000.00	0.00	0.00	1,660,000.00	100.0%	0.00	100.0%	
11	24	0032				2	7	2	1	01	Obras hidráulicas y sanitarias	3103	20	1965	0000	1,660,000.00	0.00	1,660,000.00	0.00	0.00	1,660,000.00	100.00%	0.00	100.00%

CODIGO DEL CAPITULO DENOMINACION 7116 AYUNTAMIENTO DE SAN CRISTOBAL

MINISTERIO DE HACIENDA DIRECCION GENERAL DE PRESUPUESTO EJECUCION TRIMESTRAL DE LOS GASTOS Y APLICACIONES FINANCIERAS POR DESTINO DE FONDOS Y ESTRUCTURA PROGRAMATICA CORRESPONDIENTE AL TERCER TRIMESTRE: JULIO/SEPTIEMBRE DE 2022

Table with columns: Unidad de Fondo, Estructura Programatica, Tipo Obj, Social, Ane, Denominacion del Gasto, Fuente de Financ, Original, Modificaciones, Vigente, Acumulado, Trimestre, A la Fecha, % Despejo a la Fecha, Balance Disponible, % Balance Disponible. Includes rows for various infrastructure and social services projects.

Preparado por [Signature] Revisado por [Signature]



CODIGO DEL CAPITULO **7116**  
DENOMINACION **AYUNTAMIENTO DE SAN CRISTOBAL**

**MINISTERIO DE HACIENDA**  
**DIRECCION GENERAL DE PRESUPUESTO**  
**EJECUCION TRIMESTRAL DE LOS GASTOS Y APLICACIONES FINANCIERAS POR DESTINO DE FONDOS Y ESTRUCTURA PROGRAMATICA**  
**CORRESPONDIENTE AL TERCER TRIMESTRE: JULIO/SEPTIEMBRE DE 2022**

Destino Fondo Asign Proy	Estructura Programatica Prog Cuenta Subpr	Tipo	Obj.	Ca	Subcda	Auz	Clasificador del Gasto Denominación del Gasto	Función	Fuente Financ Ejec	Fuente Ejec Código	Origen Línea Código	Presupuesto			Desembolsado			% Desembolsado a la fecha	Balance Disponible	% Balance Disponible
												Original	Modificaciones	Vigente	Asignado Anterior	Trimestre	A la Fecha			
E	01	00	0004	2	2	8	12	13	14	15	16	17	18	19 = 17 + 0 - 18	20	21	22 = 20 + 21	23 = 22 / 19	24 = 19 - 22	25 = 24 / 19
							NORMAS, POLITICAS Y ADMINISTRACION FINANCIERA					30,082.00	0.00	30,082.00	9,519.66	0.00	9,519.66	31.6%	20,562.34	68.4%
							SERVICIOS ADMINISTRATIVOS Y FINANCIEROS					30,082.00	0.00	30,082.00	9,519.66	0.00	9,519.66	31.6%	20,562.34	68.4%
							Correos y gastos bancarios	1102	20	1955	0000	30,082.00	0.00	30,082.00	9,519.66	0.00	9,519.66	31.6%	20,562.34	68.4%
							EDUCACION Y FORMACION INTEGRAL					3,010,126.00	-150,000.00	2,860,126.00	6,081,958.90	2,287,735.03	8,348,703.93	70.0%	3,863,163.22	30.0%
							EDUCACION Y FORMACION INTEGRAL					3,010,000.00	0.00	3,010,000.00	271,999.66	90,000.00	361,999.66	12.7%	2,488,000.32	87.3%
							Eventos generales:	4409	30	9995	0000	1,400,000.00	0.00	1,400,000.00	0.00	0.00	0.00	0.00%	1,400,000.00	100.00%
							Eventos generales:	4409	30	9995	0000	300,000.00	0.00	300,000.00	0.00	0.00	0.00	0.00%	300,000.00	100.00%
							Otros servicios (Troncos profesionales)	4409	30	9995	0000	100,000.00	0.00	100,000.00	0.00	0.00	0.00	0.00%	100,000.00	100.00%
							Prendas de vestir	4409	30	9998	0000	100,000.00	0.00	100,000.00	48,995.88	0.00	48,995.88	47.00%	53,000.32	53.00%
							Troncos de enseñanza	4409	30	9998	0000	100,000.00	0.00	100,000.00	0.00	0.00	0.00	0.00%	100,000.00	100.00%
							Gasolina	4409	20	1955	0000	10,000.00	0.00	10,000.00	0.00	0.00	0.00	0.00%	10,000.00	100.00%
							Bezas Nacionales	4409	30	9998	0000	1,000,000.00	-150,000.00	850,000.00	225,000.00	90,000.00	315,000.00	37.07%	535,000.00	62.94%
							PRESTACIONES DE SALUD Y ASISTENCIA PRIMARIA					9,010,126.00	1,022,731.15	8,012,867.16	6,808,969.22	2,177,735.03	7,987,704.25	88.6%	1,028,162.80	11.4%
							Productos medicinales	4203	30	9995	0000	1,010,126.00	0.00	1,010,126.00	38,858.33	43,773.15	82,671.48	8.18%	927,454.52	91.82%
							Ayudas y donaciones programadas a hogares y personas	4203	30	9996	0000	7,000,000.00	0.00	7,000,000.00	4,821,215.95	2,135,988.98	6,958,764.91	99.38%	43,215.09	0.62%
							Ayudas y donaciones programadas a hogares y personas	4203	30	9998	0000	0.00	1,022,731.15	1,022,731.15	949,854.34	-1,807.08	948,247.86	94.57%	54,483.29	5.43%
							FORTALECIMIENTO DE LA EQUIDAD DE GENERO					80,000.00	0.00	80,000.00	0.00	0.00	0.00	0.00%	80,000.00	100.00%
							Vivienda y enclaustración	4508	20	1955	0000	10,000.00	0.00	10,000.00	0.00	0.00	0.00	0.00%	10,000.00	100.00%
							Vivienda dentro del país	4508	20	1955	0000	50,000.00	0.00	50,000.00	0.00	0.00	0.00	0.00%	50,000.00	100.00%
							FOMENTO DE LA CULTURA, DEPORTE Y RECREAC					200,000.00	100,000.00	300,000.00	113,658.00	83,678.00	207,286.00	69.1%	82,734.00	30.9%
							FOMENTO DE LA CULTURA Y EL ARTE					200,000.00	100,000.00	300,000.00	113,658.00	83,678.00	207,286.00	69.1%	82,734.00	30.9%
							Prerrogativas, deportivos y culturales	4303	30	9998	0000	200,000.00	100,000.00	300,000.00	113,658.00	83,678.00	207,286.00	69.04%	92,734.00	30.91%
							DEUDA PUBLICA Y OTRAS OPERACIONES FINANCIERAS					50,000.00	91,130.43	141,130.43	17,826.03	3,041.39	20,867.42	14.8%	120,263.01	86.2%
							DEUDA PUBLICA Y OTRAS OPERACIONES FINANCIERAS					50,000.00	91,130.43	141,130.43	17,826.03	3,041.39	20,867.42	14.8%	120,263.01	86.2%
							Demeritacion de cuentas por pagar de corto plazo internas	0	30	9995	0000	0.00	0.00	0.00	50,000.00	0.00	50,000.00	100.00%		
							Demeritacion de cuentas por pagar de corto plazo internas	0	30	9995	0000	0.00	0.00	0.00	91,130.43	17,826.03	20,867.42	22.90%	70,263.01	77.10%
							ADMN. DE CONTRIBUCIONES ESPECIALES TRANS					6,480,000.00	480,000.00	6,970,000.00	2,664,000.00	1,828,000.00	4,079,000.00	58.0%	2,891,000.00	41.0%
							ADMN. DE CONTRIBUCIONES ESPECIALES TRANS					6,480,000.00	480,000.00	6,970,000.00	2,664,000.00	1,828,000.00	4,079,000.00	58.0%	2,891,000.00	41.0%
							Transferencias corrientes a asociaciones sin fines de lucro	2401	20	1955	0000	6,480,000.00	0.00	6,480,000.00	2,539,000.00	1,525,000.00	4,064,000.00	62.72%	2,416,000.00	37.28%



EJECUCION TRIMESTRAL DE LOS GASTOS Y APLICACIONES FINANCIERAS POR DESTINO DE FONDOS Y ESTRUCTURA PROGRAMATICA  
CORRESPONDIENTE AL TERCER TRIMESTRE: JULIO/SEPTIEMBRE DE 2022  
MINISTERIO DE HACIENDA  
DIRECCION GENERAL DE PRESUPUESTO  
CODIGO DEL CAPITULO 7116  
DENOMINACION AYUNTAMIENTO DE SAN CRISTOBAL

Detalle de los Fondos de Inversión	Estructura Programática					Tipo	Obj.	Cta.	Bancía	Año	Calificador del Gasto	Denominación del Gasto	Fuente de Ingresos					Original	Financiado			Desviado					Balanza Disponible	% Balance Disponible
	Prog.	Sub-Programa	Act.	Otros	Sub-Obj.								Fuente o de Fines	Fuente Especial	Original	Financiado	Vigencia		Asignado	Trasladado	Alta	%	Disponible	%				
E	88	00	0000	2	4	1	6	01	Transferencias corrientes a asociaciones sin fines de lucro			12	13	14	15	16	17	18	19 = 17 + 18	20	21	22 = 20 + 21	23 = 22 / 19	24 = 19 - 22	25 = 24 / 19			
TOTAL CUENTA PROG. EDUCATIVOS, GÉNERO Y SALUD											4510	13	14	15	16	17	18	19 = 17 + 18	20	21	22 = 20 + 21	23 = 22 / 19	24 = 19 - 22	25 = 24 / 19				
TOTAL R03											448.000.200.00	142.004.378.14	889.089.876.14	279.407.134.31	128.850.957.48	305.183.042.37	80.2%	232.998.373.17	39.5%									

1- Cuenta de Gastos de la Inversión, 2- Cuenta de Cuenta, 3- Cuenta de Proyecto, 4- Ayudante Municipal, 5- Cuenta de Gastos de Transferencias, 6- Cuenta de Gastos de Transferencias, 7- Cuenta de Gastos de Transferencias, 8- Cuenta de Gastos de Transferencias

Preparado por

Revisado por





CODIGO INSTITUCION 7111116

AYUNTAMIENTO DE SAN CRISTOBAL  
EJECUCION FINANCIERA TRIMESTRAL DE LOS PROYECTOS Y OBRAS  
CORRESPONDIENTE AL TRIMESTRE: JULIO - SEPTIEMBRE DEL 2022

Código	Denominación	Presupuesto de año	Ejecución Financiera Trimestral			Pagado en Trimestres por años anteriores	Total General	Monto Pendiente de pagar
			Original	Modificaciones	Yegre			
01	PROYECTO 01	11,718,810.00	0.00	0.00	0.00	0.00	11,718,810.00	
01	RECONSTRUCCION Y CONSTRUCCION DE ACEROS EN POLICIA CENTRAL	8,000,000.00	0.00	0.00	0.00	0.00	8,000,000.00	
01	CONSTR. ACEROS Y CONTENES EN LA ABELA VERDE PABLO JULIO	1,208,610.00	0.00	0.00	0.00	0.00	1,208,610.00	
01	RECONSTRUCCION HORIZONTAL DE AVENIDAS Y CALLES POLICIA CENTRAL	1,300,000.00	0.00	0.00	0.00	0.00	1,300,000.00	
01	CONSTR. DE BARRERA EN EL MANCERO	300,000.00	0.00	0.00	0.00	0.00	300,000.00	
04	CONSTRUCCION FUENTE DE CAJON SAN ISIDRO	910,000.00	0.00	0.00	0.00	0.00	910,000.00	
01	CONSTRUCCION ACEROS Y CONTENES SECTOR FANORIO	0.00	0.00	0.00	0.00	0.00	0.00	
01	CONSTRUCCION ACEROS Y CONTENES CALLE ALMIRANTE	0.00	0.00	0.00	0.00	0.00	0.00	
01	CONSTRUCCION ACEROS Y CONTENES SECTOR SANTE 1	0.00	0.00	0.00	0.00	0.00	0.00	
01	CONSTRUCCION ACEROS Y CONTENES SECTOR CRISTO REY	0.00	0.00	0.00	0.00	0.00	0.00	
01	AREOLA MADRE VERA SUR	0.00	0.00	0.00	0.00	0.00	0.00	
01	CONSTR. FUENTE CAJON, COMANDO DE CAMA	0.00	0.00	0.00	0.00	0.00	0.00	
01	CONSTR. FUENTE PASO A DESNIVEL, SECTOR TAMAYO	0.00	0.00	0.00	0.00	0.00	0.00	
01	CONSTR. ACEROS Y CONTENES LAS PALMITAS	0.00	0.00	0.00	0.00	0.00	0.00	
01	CONSTR. ACEROS Y CONTENES SAN ALVARO DE CAMBA	0.00	0.00	0.00	0.00	0.00	0.00	
01	CONSTR. ACEROS Y CONTENES WILSON	0.00	0.00	0.00	0.00	0.00	0.00	
01	CONSTR. ACEROS Y CONTENES SANTA ANA	0.00	0.00	0.00	0.00	0.00	0.00	
01	CONSTR. ACEROS Y CONTENES VILLA VILVIZ	0.00	0.00	0.00	0.00	0.00	0.00	
01	CONSTR. ACEROS Y CONTENES FANORIO DEL RECUARO	0.00	0.00	0.00	0.00	0.00	0.00	
01	CONSTR. ACEROS Y CONTENES Y BARRERAS CALLE BRUNO ALONSO TAPIA PIES	0.00	0.00	0.00	0.00	0.00	0.00	
02	PROYECTO 02	0.00	0.00	0.00	0.00	0.00	0.00	
02	RECONDOMINIO DEL FUENTE ARROYO	2,385,000.00	0.00	0.00	0.00	0.00	2,385,000.00	
		585,000.00	0.00	0.00	0.00	0.00	585,000.00	

CODIGO INSTITUCION **711116**

AYUNTAMIENTO DE SAN CRISTOBAL  
EJECUCION FINANCIERA TRIMESTRAL DE LOS PROYECTOS Y OBRAS  
CORRESPONDIENTE AL TRIMESTRE: JULIO - SEPTIEMBRE DEL 2022

Codigo	Denominacion	PMU	Módulo	Costo Total de la Obra	Ejecutado (devenido) a fines anteriores	Pagado a fines anteriores	Pendiente por pagar	Presupuesto de año			Ejecucion Financiera Trimestral					Pagado en Trimestres por devengados a fines anteriores	Total General	Monto Pendiente de pago
								Original	Modificaciones	Vigente	Pagado Trimestres Anteriores	Pagado en el Trimestre	Pagado acumulado a la Fecha	17	18 = 7 + 17			
1	2	3	4	5	6	7	8	9	10	11	12	13	14	15	16 = 15 + 14	17	18 = 7 + 17	19 = 7 + 18
02	REPARACIONES UBERAS Y PINTURAS EN 60 PUENTES DEL MUNICIPIO DE SAN CRISTOBAL	0	0	2.000.000,00	0,00	0,00	0,00	2.000.000,00	-103.339,67	1.896.660,33	0,00	0,00	0,00	0,00	0,00	0,00	0,00	1.896.660,33
03	Proyecto 03	0	0	1.300.000,00	0,00	0,00	0,00	1.300.000,00	2.789.190,94	4.089.190,94	292.902,80	0,00	0,00	0,00	292.902,80	0,00	292.902,80	3.786.288,14
03	CONSTRUCCION CARRERA DEPORTIVA EN EL PUEBLO	0	0	1.300.000,00	0,00	0,00	0,00	1.300.000,00	0,00	1.300.000,00	292.902,80	0,00	0,00	0,00	292.902,80	0,00	292.902,80	1.300.000,00
03	CONSTRUCCION CARRERA SAN ISIDRO CARRAL	0	0	1.300.000,00	0,00	0,00	0,00	1.300.000,00	0,00	1.300.000,00	292.902,80	0,00	0,00	0,00	292.902,80	0,00	292.902,80	1.300.000,00
03	OBRA CONSTRUCCION GIMNASIO INGENIO NUEVO	0	0	0,00	0,00	0,00	0,00	0,00	1.146.146,80	1.146.146,80	0,00	0,00	0,00	0,00	0,00	0,00	0,00	1.146.146,80
06	Proyecto 06	0	0	0,00	0,00	0,00	0,00	0,00	1.827.982,14	1.827.982,14	292.902,80	0,00	0,00	0,00	292.902,80	0,00	292.902,80	1.329.079,34
07	CONET. PUNTO LAS ARENAS	0	0	0,00	0,00	0,00	0,00	0,00	0,00	0,00	0,00	0,00	0,00	0,00	0,00	0,00	0,00	0,00
07	Proyecto 07	0	0	0,00	0,00	0,00	0,00	0,00	0,00	0,00	0,00	0,00	0,00	0,00	0,00	0,00	0,00	0,00
07	TERMINACION CENTRO COMUNITARIO CAJASTICA MAYAYO	0	0	3.120.000,00	0,00	0,00	0,00	3.120.000,00	488.248,43	3.608.248,43	301.088,04	0,00	0,00	0,00	301.088,04	0,00	301.088,04	3.287.147,38
07	OBRA	0	0	3.120.000,00	0,00	0,00	0,00	3.120.000,00	0,00	3.120.000,00	301.088,04	0,00	0,00	0,00	301.088,04	0,00	301.088,04	3.287.147,38
07	ABRILA	0	0	3.120.000,00	0,00	0,00	0,00	3.120.000,00	0,00	3.120.000,00	301.088,04	0,00	0,00	0,00	301.088,04	0,00	301.088,04	3.287.147,38
07	ABRILA	0	0	3.120.000,00	0,00	0,00	0,00	3.120.000,00	0,00	3.120.000,00	301.088,04	0,00	0,00	0,00	301.088,04	0,00	301.088,04	3.287.147,38
07	CONET. VEREDA VEREMENTAL IGLESIA RICA DE SALVACION	0	0	1.020.000,00	0,00	0,00	0,00	1.020.000,00	0,00	1.020.000,00	0,00	0,00	0,00	0,00	0,00	0,00	0,00	1.020.000,00
07	CONSTRUCCION CENTRO COMUNITARIO LAS FLORES	0	0	1.020.000,00	0,00	0,00	0,00	1.020.000,00	0,00	1.020.000,00	0,00	0,00	0,00	0,00	0,00	0,00	0,00	1.020.000,00
08	Proyecto 08	0	0	0,00	0,00	0,00	0,00	0,00	0,00	0,00	0,00	0,00	0,00	0,00	0,00	0,00	0,00	0,00
08	REPARACION IGLESIA EL PUEBLO	0	0	0,00	0,00	0,00	0,00	0,00	438.245,43	438.245,43	0,00	0,00	0,00	0,00	0,00	0,00	0,00	438.245,43
08	REPARACION IGLESIA LAS HILLAS	0	0	0,00	0,00	0,00	0,00	0,00	438.245,43	438.245,43	0,00	0,00	0,00	0,00	0,00	0,00	0,00	438.245,43
08	REPARACION IGLESIA LAS HILLAS	0	0	0,00	0,00	0,00	0,00	0,00	438.245,43	438.245,43	0,00	0,00	0,00	0,00	0,00	0,00	0,00	438.245,43
11	Proyecto 11	0	0	0,00	0,00	0,00	0,00	0,00	2.217.547,59	2.217.547,59	2.466.248,74	0,00	0,00	0,00	2.466.248,74	0,00	2.466.248,74	137.147,39
11	CONSTRUCCION Y COLOCACION DE LETREROS A ENTRADAS DE COMUNIDADES DEL MUNICIPIO	0	0	2.000.000,00	0,00	0,00	0,00	2.000.000,00	2.217.547,59	2.217.547,59	2.466.248,74	0,00	0,00	0,00	2.466.248,74	0,00	2.466.248,74	137.147,39
14	Proyecto 14	0	0	0,00	0,00	0,00	0,00	0,00	2.217.547,59	2.217.547,59	2.466.248,74	0,00	0,00	0,00	2.466.248,74	0,00	2.466.248,74	137.147,39
14	RENOVAMIENTO DEL TALLER DE MECANICA DEL ANSC	0	0	14.890.000,00	0,00	0,00	0,00	14.890.000,00	0,00	14.890.000,00	0,00	0,00	0,00	0,00	0,00	0,00	0,00	14.890.000,00
14	REPARACION DE GRUPOS MUNICIPALES 200 NIVEL	0	0	910.000,00	0,00	0,00	0,00	910.000,00	0,00	910.000,00	0,00	0,00	0,00	0,00	0,00	0,00	0,00	910.000,00
14	RENOVAMIENTO DEL MERCADO MODELO	0	0	780.000,00	0,00	0,00	0,00	780.000,00	0,00	780.000,00	0,00	0,00	0,00	0,00	0,00	0,00	0,00	780.000,00
15	Proyecto 15	0	0	13.000.000,00	0,00	0,00	0,00	13.000.000,00	0,00	13.000.000,00	0,00	0,00	0,00	0,00	0,00	0,00	0,00	13.000.000,00
15	CONET. ALBERGO CEMENTERO MUNICIPAL	0	0	0,00	0,00	0,00	0,00	0,00	47.188.131,38	47.188.131,38	22.208.898,39	0,00	0,00	0,00	22.208.898,39	0,00	22.208.898,39	12.412.874,42


CODIGO INSTITUCION | 7 | 1 | 1 | 1 | 6

AYUNTAMIENTO DE SAN CRISTOBAL  
EJECUCION FINANCIERA TRIMESTRAL DE LOS PROYECTOS Y OBRAS  
CORRESPONDIENTE AL TRIMESTRE: JULIO - SEPTIEMBRE DEL 2022

Codigo	Denominacion	PMU	Mod.	Costo Total de la Obra	Ejecucion: (devenido o) años anteriores	Pagado años anteriores	Pendiente por pagar	Presupuesto de año			Ejecucion Financiera Trimestral			Pagado en trimestres por deudas años anteriores	Total General pagado	Monto Pendiente de pago
								Original	Modificaciones	Vigente	Pagado Trimestres Anteriores	Pago en el Trimestre	Pagado acumulado a la Fecha			
Prog	Obras	SNIP						11	12	13	14	15	16 = 5 + 14	17	18 = 9 + 17	19 = 7 - 8
18	18	51	0	0.00	0.00	0.00	0.00	0.00	18,316,008.77	18,316,008.77	32,446,611.56	0.00	12,448,611.06	0.00	12,448,611.06	6,500,987.21
18	52	0	0	0.00	0.00	0.00	0.00	0.00	6,451,501.48	6,451,501.48	1,639,294.46	0.00	1,639,294.46	0.00	1,639,294.46	4,812,232.02
18	52	0	0	0.00	0.00	0.00	0.00	0.00	12,864,501.29	12,864,501.29	10,809,127.10	0.00	10,809,127.10	0.00	10,809,127.10	2,255,374.19
21	21	51	0	0.00	0.00	0.00	0.00	0.00	486,499.36	486,499.36	0.00	0.00	0.00	0.00	486,499.36	0.00
21	52	0	0	0.00	0.00	0.00	0.00	0.00	790,000.00	790,000.00	0.00	0.00	0.00	0.00	790,000.00	0.00
24	0061	0	0	3,510,000.00	0.00	0.00	0.00	3,510,000.00	6,516,726.73	6,516,726.73	3,966,679.27	14,793.86	3,981,241.93	0.00	3,981,241.93	6,468,498.00
24	0062	0	0	650,000.00	0.00	0.00	0.00	650,000.00	0.00	0.00	0.00	0.00	0.00	0.00	650,000.00	0.00
24	0063	0	0	1,300,000.00	0.00	0.00	0.00	1,300,000.00	0.00	0.00	0.00	0.00	0.00	0.00	1,300,000.00	0.00
24	54	0	0	0.00	0.00	0.00	0.00	0.00	110,914.20	110,914.20	0.00	0.00	0.00	0.00	110,914.20	0.00
24	55	0	0	0.00	0.00	0.00	0.00	0.00	1,603,129.53	1,603,129.53	0.00	0.00	0.00	0.00	1,603,129.53	0.00
24	56	0	0	0.00	0.00	0.00	0.00	0.00	4,442,995.00	4,442,995.00	2,872,550.38	0.00	2,872,550.38	0.00	2,872,550.38	1,570,360.99
24	57	0	0	0.00	0.00	0.00	0.00	0.00	480,000.00	480,000.00	0.00	0.00	0.00	0.00	480,000.00	0.00
99	0061	1	1	45,000,000.00	0.00	0.00	0.00	45,000,000.00	6,136,472.90	6,136,472.90	1,784,387.11	12,651,716.08	14,448,972.19	0.00	14,448,972.19	36,890,602.71
99	02	0	0	0.00	0.00	0.00	0.00	0.00	61,366,472.90	61,366,472.90	1,784,387.11	2,126,377.97	3,910,635.08	0.00	3,910,635.08	2,225,840.82

Preparado por:

Revisado por:



1- Contraloría General de la República; 2- Cámara de Cuarenta; 3- Comisión de Fiscalización y Control; 4- Ayuntamiento Municipal; 5- Dirección General de Presupuesto (DICEPRES); 6- Dirección General de Ejecución Financiera