

CODIGO DEL CAPITULO 7116  
 DENOMINACION AYUNTAMIENTO DE SAN CRISTOBAL

**MINISTERIO DE HACIENDA**  
**DIRECCION GENERAL DE PRESUPUESTO**  
**EJECUCION TRIMESTRAL DE LOS INGRESOS Y FUENTES DE FINANCIAMIENTO**  
**CORRESPONDIENTE AL PRIMER TRIMESTRE: ENERO/MARZO DEL 2023**

1	2	3	4	5	6	7	8	9	10	Presupuesto			Percebido					
										Original	Modificaciones	Vigente	Acumulado Anterior	Total Trimestre	Acumulado a la Fecha	% Ingresado a la Fecha	Balance por Percibir	% Balance por Percibir
1	2	3	4	5	6	7	8	9	10	11	12	13 = 11 + 12	14	15	16 = 14 + 15	17 = 15 / 13	18 = 13 - 12	19 = 18 / 13
1	1									40,207,000.00	0.00	40,207,000.00	0.00	5,476,746.17	5,476,746.17	0.14	34,730,253.83	86.38
1	1	3	1	03	Impuesto sobre las operaciones inmobiliarias	0000	30	9996	102	5,000.00	0.00	5,000.00	0.00	0.00	0.00	0.00	5,000.00	100.00
1	1	3	1	11	Impuesto sobre terrenos no urbanizados	0000	30	9996	102	140,000.00	0.00	140,000.00	0.00	0.00	0.00	0.00	140,000.00	100.00
1	1	3	1	12	Impuesto sobre salares no edificados	0000	30	9996	102	50,000.00	0.00	50,000.00	0.00	0.00	0.00	0.00	50,000.00	100.00
1	1	4	1	03	Impuesto sobre ventas condicionales de m	0000	30	9996	102	3,000,000.00	0.00	3,000,000.00	0.00	592,050.43	592,050.43	0.20	2,407,949.57	80.26
1	1	4	3	02	Derecho de circulación vehiculos de mo	0000	30	9996	102	501,000.00	0.00	501,000.00	0.00	9,030.00	9,030.00	0.02	492,000.00	98.20
1	1	4	3	18	Anuncios, muestras y carteles	0000	30	9996	102	3,000,000.00	0.00	3,000,000.00	0.00	371,947.00	371,947.00	0.12	2,628,053.00	87.61
1	1	4	3	19	Escalfe y transporte de materiales varios	0000	30	9996	102	1,000.00	0.00	1,000.00	0.00	0.00	0.00	0.00	1,000.00	100.00
1	1	4	3	20	Hotels, motels y apart - Hoteles y est	0000	30	9996	102	800,000.00	0.00	800,000.00	0.00	183,030.00	183,030.00	0.23	616,970.00	77.12
1	1	4	3	21	Certificación de animales	0000	30	9996	102	5,000.00	0.00	5,000.00	0.00	0.00	0.00	0.00	5,000.00	100.00
1	1	4	3	22	Traspaso de salares y terrenos rurales	0000	30	9996	102	5,000.00	0.00	5,000.00	0.00	0.00	0.00	0.00	5,000.00	100.00
1	1	4	3	23	Alcance móvil (dharf, her dog y otros)	0000	30	9996	102	10,000.00	0.00	10,000.00	0.00	1,000.00	1,000.00	0.10	9,000.00	90.00
1	1	4	3	26	Funcionamiento car wash	0000	30	9996	102	5,000.00	0.00	5,000.00	0.00	0.00	0.00	0.00	5,000.00	100.00
1	1	4	3	27	Parques	0000	30	9996	102	5,000.00	0.00	5,000.00	0.00	0.00	0.00	0.00	5,000.00	100.00
1	1	4	3	28	Impuesto sobre transmisión de documento	0000	30	9996	102	4,000,000.00	0.00	4,000,000.00	0.00	864,303.94	864,303.94	0.22	3,131,066.06	78.28
1	1	4	3	29	Impuesto sobre registro de documentos	0000	30	9996	102	5,000,000.00	0.00	5,000,000.00	0.00	664,331.00	664,331.00	0.13	4,335,669.00	88.71
1	1	4	3	31	Impuesto sobre valores	0000	30	9996	102	25,000.00	0.00	25,000.00	0.00	4,800.00	4,800.00	0.19	20,200.00	80.80
1	1	4	3	32	Espectáculos públicos con o sin bofetela	0000	30	9996	102	225,000.00	20,000.00	245,000.00	0.00	223,800.00	223,800.00	0.91	21,400.00	8.73

CODIGO DEL CAPITULO 7116  
DENOMINACION AYUNTAMIENTO DE SAN CRISTOBAL

**MINISTERIO DE HACIENDA**  
**DIRECCION GENERAL DE PRESUPUESTO**  
**EJECUCION TRIMESTRAL DE LOS INGRESOS Y FUENTES DE FINANCIAMIENTO**  
**CORRESPONDIENTE AL PRIMER TRIMESTRE: ENERO/MARZO DEL 2023**

Tipo	Categoría	Sub-categoría	Ayuda	Denominación	Estado de Ejecución	Forma de Pago	Forma de Ejecución	Forma de Pago	Forma de Ejecución	Presupuesto			Percibido				
										Original	Modificaciones	Vigente	Acumulado Anterior	Total Trimestre	Acumulado a la Fecha	% Ingresado a la Fecha	Balance por Percibir
1	2	3	4	5	7	8	9	10	11	12	13 = 11 + 12	14	15	16 = 14 + 15	17 = 16 / 13	18 = 13 - 12	19 = 18 / 13
1	1	4	3	33	0000	30	9996	102	15,000,000.00	-25,000.00	14,975,000.00	0.00	2,193,383.80	2,193,383.80	0.15	12,781,616.20	85.35
1	1	4	3	34	0000	30	9996	102	5,000.00	5,000.00	10,000.00	0.00	0.00	0.00	0.00	10,000.00	100.00
1	1	4	3	35	0000	30	9996	102	300,000.00	0.00	300,000.00	0.00	46,000.00	46,000.00	0.16	252,000.00	84.00
1	1	4	3	36	0000	30	9996	102	5,000.00	0.00	5,000.00	0.00	0.00	0.00	0.00	5,000.00	100.00
1	1	4	3	42	0000	30	9996	102	2,000,000.00	0.00	2,000,000.00	0.00	117,500.00	117,500.00	0.06	1,882,500.00	94.13
1	1	4	3	43	0000	30	9996	102	5,000.00	0.00	5,000.00	0.00	5,000.00	5,000.00	1.00	0.00	0.00
1	1	4	3	44	0000	30	9996	102	4,800,000.00	0.00	4,800,000.00	0.00	0.00	0.00	0.00	4,800,000.00	100.00
1	1	6	1	01	0000	30	9996	102	800,000.00	0.00	800,000.00	0.00	196,000.00	196,000.00	0.20	604,000.00	80.25
1	1	6	2	01	0000	30	9996	102	5,000.00	0.00	5,000.00	0.00	0.00	0.00	0.00	5,000.00	100.00
1	1	9	1	04	0000	30	9996	102	100,000.00	0.00	100,000.00	0.00	1,000.00	1,000.00	0.01	99,000.00	99.00
1	1	9	1	05	0000	30	9996	102	10,000.00	0.00	10,000.00	0.00	2,500.00	2,500.00	0.25	7,500.00	75.00
1	1	9	1	99	0000	30	9996	102	400,000.00	0.00	400,000.00	0.00	33,000.00	33,000.00	0.08	367,000.00	91.75
1	4	1	5	01					<b>383,075,235.43</b>	<b>50,636,940.64</b>	<b>433,712,176.07</b>	<b>0.00</b>	<b>132,659,439.69</b>	<b>132,659,439.69</b>	<b>0.31</b>	<b>301,142,736.48</b>	<b>69.43</b>
1	4	1	5	03	0000	40	9992	120	50,000.00	50,000.00	50,000.00	0.00	50,000.00	50,000.00	1.00	0.00	0.00
1	4	1	5	03	0202	20	1955	100	288,152,664.80	0.00	288,152,664.80	0.00	64,785,921.36	64,785,921.36	0.24	203,366,743.44	75.64
1	4	1	5	04	0201	10	0100	104	0.00	6,000,000.00	6,000,000.00	0.00	6,000,000.00	6,000,000.00	1.00	0.00	0.00
1	4	2	5	03	0202	20	1955	100	114,922,570.63	0.00	114,922,570.63	0.00	28,730,642.64	28,730,642.64	0.25	86,191,927.99	75.00
1	4	2	5	04	201	10	0100	104	0.00	20,884,665.29	20,884,665.29	0.00	20,884,665.29	20,884,665.29	1.00	0.00	0.00

MINISTERIO DE HACIENDA  
DIRECCION GENERAL DE PRESUPUESTO  
EJECUCION TRIMESTRAL DE LOS INGRESOS Y FUENTES DE FINANCIAMIENTO  
CORRESPONDIENTE AL PRIMER TRIMESTRE: ENERO/MARZO DEL 2023

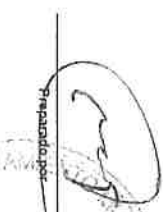

CODIGO DEL CAPITULO 7116  
DENOMINACION AYUNTAMIENTO DE SAN CRISTOBAL

Tipo	Código por Cuenta	Estructura	Denominación	Estructura Organizativa	Fuente de Finanzas	Estado	Organización	Presupuesto			Percibido							
								Original	Modificaciones	Vigente	Acumulado Anterior	Total Trimestre	Acumulado a la Fecha	% Ingresado a la Fecha	Balance por Percibir	% Balance por Percibir		
1	2	3	4	5	6	7	8	9	10	11	12	13	14	15	16	17	18	19
1	4	2	5	05	De Prestaciones Públicas Descentraliza	5121	10	0100	100	0.00	23,702,245.35	23,702,245.35	0.00	12,118,180.30	12,118,180.30	0.51	11,594,065.05	48.87
1	6				<b>VENTAS DE BIENES Y SERVICIOS INGRESOS DE EXPL.</b>					<b>14,985,000.00</b>	<b>0.00</b>	<b>14,985,000.00</b>	<b>0.00</b>	<b>2,743,891.78</b>	<b>2,743,891.78</b>	<b>0.23</b>	<b>9,241,109.22</b>	<b>77.11</b>
1	5	1	3	14	Infracción y exacción	0000	30	9995	102	400,000.00	0.00	400,000.00	0.00	63,300.00	63,300.00	0.16	339,700.00	84.18
1	5	1	3	15	Expedición certificaciones	0000	30	9995	102	300,000.00	0.00	300,000.00	0.00	72,300.00	72,300.00	0.24	227,700.00	75.90
1	5	1	3	18	Certificaciones vida y castañete	0000	30	9995	102	5,000.00	0.00	5,000.00	0.00	600.00	600.00	0.12	4,400.00	88.00
1	5	1	3	19	Grúas y remolques	0000	30	9995	102	5,000.00	0.00	5,000.00	0.00	0.00	0.00	0.00	5,000.00	100.00
1	5	1	3	20	Recolección desechos sólidos	0000	30	9995	102	6,000,000.00	0.00	6,000,000.00	0.00	1,595,561.78	1,595,561.78	0.27	4,404,438.22	73.41
1	5	1	3	99	Otras tasas	0000	30	9995	102	350,000.00	0.00	350,000.00	0.00	58,000.00	58,000.00	0.17	292,000.00	83.43
1	5	1	5	01	Arrendamiento de locales comerciales y r	0000	30	9998	102	10,000.00	0.00	10,000.00	0.00	0.00	0.00	0.00	10,000.00	100.00
1	5	1	5	08	Almacenes y hospedajes	0000	30	9998	102	1,500,000.00	0.00	1,500,000.00	0.00	257,120.00	257,120.00	0.17	1,242,880.00	82.88
1	5	1	5	10	Nidos en cementerio	0000	30	9998	102	400,000.00	0.00	400,000.00	0.00	127,000.00	127,000.00	0.32	273,000.00	68.25
1	5	1	5	12	Carnes para animales	0000	30	9998	102	5,000.00	0.00	5,000.00	0.00	0.00	0.00	0.00	5,000.00	100.00
1	5	1	5	13	Bañeros	0000	30	9998	102	2,000,000.00	0.00	2,000,000.00	0.00	500,010.00	500,010.00	0.25	1,499,990.00	75.00
1	5	1	5	14	Fábrica de bloques	0000	30	9998	102	5,000.00	0.00	5,000.00	0.00	0.00	0.00	0.00	5,000.00	100.00
1	5	1	5	16	Alfama y expendio de camias	0000	30	9998	102	205,000.00	0.00	205,000.00	0.00	0.00	0.00	0.00	205,000.00	100.00
1	5	1	5	17	Alquileres o arrendamientos de locales p	0000	30	9998	102	800,000.00	0.00	800,000.00	0.00	70,000.00	70,000.00	0.09	730,000.00	91.25
1	6				<b>OTROS INGRESOS</b>					<b>8,000,000.00</b>	<b>-1,500,000.00</b>	<b>6,500,000.00</b>	<b>0.00</b>	<b>1,518,558.00</b>	<b>1,518,558.00</b>	<b>0.23</b>	<b>5,011,442.00</b>	<b>76.74</b>
1	6	1	3	05	Arrendamiento de solares	0000	30	9998	102	25,000.00	0.00	25,000.00	0.00	15,500.00	15,500.00	0.66	8,500.00	34.06



CODIGO DEL CAPITULO **7116**  
DENOMINACION **AVUNTAMIENTO DE SAN CRISTOBAL**

**MINISTERIO DE HACIENDA  
DIRECCION GENERAL DE PRESUPUESTO  
EJECUCION TRIMESTRAL DE LOS INGRESOS Y FUENTES DE FINANCIAMIENTO  
CORRESPONDIENTE AL PRIMER TRIMESTRE: ENERO/MARZO DEL 2023**

Tipo	Cuenta PO	Cuenta Sub-Cta	Atributo	Clasificador de Ingresos	Denominacion	Escala Original	Fuente de Ingresos	Fuente de Ejecución	Código	Presupuesto			Percibido					
										Original	Modificaciones	Vigente	Acumulado Anterior	Total Trimestre	Acumulado a la Fecha	% Ingresado a la Fecha	Balance por Percibir	% Balance por Percibir
1	2	3	4	5	6	7	8	9	10	11	12	13 = 11 + 0 - 12	14	15	16 = 14 + 15	17 = 15 / 13	18 = 13 - 12	19 = 18 / 13
1	6	1	3	07	Arendamiento de terrenos en conuentos	0000	30	9998	102	8,005,000.00	-1,500,000.00	5,505,000.00	0.00	1,502,058.00	1,502,058.00	0.23	5,002,942.00	76.91
1	7				<b>VENTA DE BIENES MUEBLES, INMUEBLES E INTANGIBLES</b>					<b>0.00</b>	<b>1,500,000.00</b>	<b>1,500,000.00</b>	<b>0.00</b>	<b>736,171.75</b>	<b>736,171.75</b>	<b>0.49</b>	<b>763,828.25</b>	<b>50.92</b>
1	7	4	2	01	Ventas de Terrenos Urbanos	0000	30	9998	102	0.00	1,500,000.00	1,500,000.00	0.00	736,171.75	736,171.75	0.49	763,828.25	50.92
3	1				<b>DISMINUCION DE ACTIVOS FINANCIEROS</b>					<b>0.00</b>	<b>40,144,486.87</b>	<b>40,144,486.87</b>	<b>0.00</b>	<b>0.00</b>	<b>0.00</b>	<b>0.00</b>	<b>40,144,486.87</b>	<b>100.00</b>
3	1	1	01		Disminucion de disponibilidades interna	0000	30	9998	102	0.00	40,144,486.87	40,144,486.87	0.00	0.00	0.00	0.00	40,144,486.87	100.00
<b>TOTAL RDS</b>										<b>443,297,236.43</b>	<b>90,781,427.61</b>	<b>534,078,662.94</b>	<b>0.00</b>	<b>143,044,807.29</b>	<b>143,044,807.29</b>	<b>0.27</b>	<b>391,033,855.65</b>	<b>73.22</b>

Presentado por   


Revisado por   


Aprobado por   


1- Contraloría General de la República; 2- Cámara de Diputados; 3- Comisión de Fijación y Control; 4- Ayuntamiento Municipal; 5- Dirección General de Presupuesto (DICEPRES); 6- Dirección General de Contraloría Ejecutiva (DICECOE)



MINISTERIO DE HACIENDA  
DIRECCION GENERAL DE PRESUPUESTO  
EJECUCION TRIMESTRAL DE LOS GASTOS Y APLICACIONES FINANCIERAS POR DESTINO DE FONDOS Y ESTRUCTURA PROGRAMATICA  
CORRESPONDIENTE AL PRIMER TRIMESTRE: ENERO/MARZO DE 2023

CODIGO DEL CAPITULO **7116**  
DENOMINACION **AYUNTAMIENTO DE SAN CRISTOBAL**

Destino Fondo de Asign. es Proy.	Estructura Programatica					Tipo	Obj.	Cta.	Subcta.	Aux.	Clasificador del Gasto	Denominación del Gasto	Función	Fuente Fiscal	Fuente Extr.	Organ Func. Financ. Fuente Extr.	Original	Modificaciones	Vigente	Acumulado Porcentaje	Desempejo			Saldo Disponible	% Balance Disponible
	Proy.	Actu. Cta.	Actu. Subp.	Actu. Slip	Actu. Slip																Trimestre	A la Fecha	% Desempejo a la Fecha		
P	01	00	0004			2	1	1	4	01		Sueldo anual no 13	1102	20	1955	0000	1.773.000,00	0,00	1.773.000,00	0,00	0,00	0,00	1.773.000,00	100,00%	
P	01	00	0004			2	1	1	4	01		Sueldo anual no.13	1102	20	1955	0000	0,00	2.878.825,00	0,00	2.878.825,00	0,00	0,00	2.878.825,00	100,00%	
P	01	00	0004			2	1	5	1	01		Contribuciones al seguro de salud	1102	20	1955	0000	1.509.468,00	0,00	1.509.468,00	0,00	0,00	0,00	1.509.468,00	100,00%	
P	01	00	0004			2	1	5	2	01		Contribuciones al seguro de pensiones	1102	20	1955	0000	1.570.598,00	0,00	1.570.598,00	0,00	0,00	0,00	1.570.598,00	100,00%	
P	01	00	0004			2	1	5	3	01		Contribuciones al seguro de riesgo laboral	1102	20	1955	0000	276.588,00	0,00	276.588,00	0,00	0,00	0,00	276.588,00	100,00%	
P	01	00	0004			2	2	8	2	01		Contribuciones y gastos bancarios	1102	20	1955	0000	74.176,00	0,00	74.176,00	0,00	0,00	0,00	74.176,00	100,00%	
P	01	00	0005			2	1	1	1	01		GESTION URBANA, PLANEACION Y REGULACI?	1111	20	1955	0000	3.816.192,00	-268.800,00	3.547.392,00	0,00	0,00	0,00	3.547.392,00	93,1%	
P	01	00	0005			2	1	1	1	01		Sueldos fijos	1102	20	1955	0000	3.240.000,00	-268.800,00	2.971.200,00	0,00	0,00	0,00	2.971.200,00	91,7%	
P	01	00	0005			2	1	1	4	01		Sueldo anual no.13	1102	20	1955	0000	270.000,00	0,00	270.000,00	0,00	0,00	0,00	270.000,00	100,00%	
P	01	00	0005			2	1	5	1	01		Contribuciones al seguro de salud	1102	20	1955	0000	34.032,00	0,00	34.032,00	0,00	0,00	0,00	34.032,00	100,00%	
P	01	00	0005			2	1	5	2	01		Contribuciones al seguro de pensiones	1102	20	1955	0000	230.040,00	0,00	230.040,00	0,00	0,00	0,00	230.040,00	100,00%	
P	01	00	0005			2	1	5	3	01		Contribuciones al seguro de riesgo laboral	1102	20	1955	0000	42.120,00	0,00	42.120,00	0,00	0,00	0,00	42.120,00	100,00%	
P	01	00	0006			2	1	1	1	01		FORMULACION DE PLANES, PROYECTOS Y PROG	1111	20	1955	0000	1.604.750,00	-5.200,00	1.599.550,00	0,00	0,00	0,00	1.599.550,00	99,7%	
P	01	00	0006			2	1	1	1	01		Sueldos fijos	1102	20	1955	0000	1.296.000,00	-5.200,00	1.290.800,00	0,00	0,00	0,00	1.290.800,00	99,6%	
P	01	00	0006			2	1	1	4	01		Sueldo anual no.13	1102	20	1955	0000	108.000,00	0,00	108.000,00	0,00	0,00	0,00	108.000,00	100,00%	
P	01	00	0006			2	1	5	1	01		Contribuciones al seguro de salud	1102	20	1955	0000	61.888,00	0,00	61.888,00	0,00	0,00	0,00	61.888,00	100,00%	
P	01	00	0006			2	1	5	2	01		Contribuciones al seguro de pensiones	1102	20	1955	0000	92.016,00	0,00	92.016,00	0,00	0,00	0,00	92.016,00	100,00%	
P	01	00	0006			2	1	5	3	01		Contribuciones al seguro de riesgo laboral	1102	20	1955	0000	16.848,00	0,00	16.848,00	0,00	0,00	0,00	16.848,00	100,00%	
P	11	00	0001									OBRAS PUBLICAS MUNICIPALES					3.372.948,00	0,00	3.372.948,00	0,00	0,00	0,00	3.372.948,00	100,0%	
P	11	00	0001									COORDINACION, EJECUCION Y FISCALIZACI?					3.372.948,00	0,00	3.372.948,00	0,00	0,00	0,00	3.372.948,00	100,0%	
P	11	00	0001			2	1	1	1	01		Sueldos fijos	2303	20	1955	0000	2.724.000,00	0,00	2.724.000,00	0,00	0,00	0,00	2.724.000,00	100,00%	
P	11	00	0001			2	1	1	4	01		Sueldo anual no.13	2303	20	1955	0000	227.000,00	0,00	227.000,00	0,00	0,00	0,00	227.000,00	100,00%	
P	11	00	0001			2	1	5	1	01		Contribuciones al seguro de salud	2303	20	1955	0000	193.132,00	0,00	193.132,00	0,00	0,00	0,00	193.132,00	100,00%	
P	11	00	0001			2	1	5	2	01		Contribuciones al seguro de pensiones	2303	20	1955	0000	193.404,00	0,00	193.404,00	0,00	0,00	0,00	193.404,00	100,00%	
P	11	00	0001			2	1	5	3	01		Contribuciones al seguro de riesgo laboral	2303	20	1955	0000	35.412,00	0,00	35.412,00	0,00	0,00	0,00	35.412,00	100,00%	
P	13	00	0001									SANAMIENTO AMBIENTAL Y FORESTA					4.918.447,00	0,00	4.918.447,00	0,00	0,00	0,00	4.918.447,00	92,3%	
P	13	00	0001									PRESERVACION DEL MEDIO AMBIENTE Y CONTR					4.918.447,00	0,00	4.918.447,00	0,00	0,00	0,00	4.918.447,00	92,3%	
P	13	00	0001			2	1	1	1	01		Sueldos fijos	3304	20	1955	0000	86.000,00	270.200,00	356.200,00	0,00	0,00	0,00	356.200,00	100,00%	
P	13	00	0001			2	1	1	2	08		Personal de carácter temporal	3304	20	1955	0000	3.876.000,00	0,00	3.876.000,00	0,00	0,00	0,00	3.876.000,00	100,00%	
P	13	00	0001			2	1	1	4	01		Sueldo anual no.13	3304	20	1955	0000	331.000,00	0,00	331.000,00	0,00	0,00	0,00	331.000,00	100,00%	

MINISTERIO DE HACIENDA  
DIRECCION GENERAL DE PRESUPUESTO  
EJECUCION TRIMESTRAL DE LOS GASTOS Y APLICACIONES FINANCIERAS POR DESTINO DE FONDOS Y ESTRUCTURA PROGRAMATICA  
CORRESPONDIENTE AL PRIMER TRIMESTRE: ENERO/MARZO DE 2023

CODIGO DEL CAPITULO 7116  
DENOMINACION AYUNTAMIENTO DE SAN CRISTOBAL

Orden de Fondos Asignados	Estructura Programática	Tipo	Obj.	Ca.	Subca.	Aloc.	Denominación del Gasto	Función	Fuente Especial	Organismo	Original	Modificaciones	Vigente	Acumulado	Desagregado		Balance Disponible	% Balance Disponible			
															Trimestre	A la Fecha					
1	13 00 0001	2	1	5	1	01	Contribuciones al seguro de salud	13	14	15	17	0.00	281,399.00	0.00	19 = 17 + 0 - 18	20	12,762.00	12,762.00	4.54%	286,637.00	95.46%
2	13 00 0001	2	1	5	2	01	Contribuciones al seguro de pensiones	3204	26	1955 0000	282,012.00	0.00	282,012.00	0.00	52,096.00	0.00	52,096.00	18.56%	43,420.00	83.44%	
3	13 00 0001	2	1	5	3	01	GESTION Y ADMINISTRACION DE SOCIALES	3204	26	1955 0000	65,684.89	0.00	65,684.89	0.00	1,087.21	1,087.21	1.7%	64,997.98	98.3%		
4	14 00 0003	2	1	1	1	01	PRESTACIONES DE SALUD Y ASISTENCIA PRIMA	223			65,684.89	0.00	65,684.89	0.00	1,087.21	1,087.21	1.7%	64,997.98	98.3%		
14	00 0003	2	1	1	1	01	Sueldos fijos	4203	20	1955 0000	52,566.00	0.00	52,566.00	0.00	0.00	0.00	0.00%	52,566.00	100.00%		
14	00 0003	2	1	1	4	01	Sueldo anual no.13	4203	20	1955 0000	4,388.00	0.00	4,388.00	0.00	0.00	0.00	0.00%	4,388.00	100.00%		
14	00 0003	2	1	5	1	01	Contribuciones al seguro de salud	4203	26	1955 0000	3,728.89	0.00	3,728.89	0.00	0.00	0.00	0.00%	3,728.89	100.00%		
14	00 0003	2	1	5	2	01	Contribuciones al seguro de pensiones	4203	26	1955 0000	3,877.00	0.00	3,877.00	0.00	0.00	0.00	0.00%	3,877.00	100.00%		
14	00 0003	2	1	5	3	01	FOMENTO DE LA CULTURA, DEPORTE Y RECREAC	4203	26	1955 0000	1,700.00	0.00	1,700.00	0.00	1,087.21	1,087.21	98.94%	12,729	1.75%		
15	00 0001	2	1	1	1	01	FOMENTO DE LA CULTURA Y EL ARTE	222			11,010,371.00	3,900.00	11,013,871.00	0.00	1,645,027.17	1,645,027.17	14.9%	9,368,843.83	85.1%		
15	00 0001	2	1	1	1	01	Sueldos fijos	4303	20	1955 0000	894,000.00	687,000.00	1,561,000.00	0.00	1,550,998.37	1,550,998.37	100.00%	3.63	0.00%		
15	00 0001	2	1	1	2	08	Personal de caracter temporal	4303	26	1955 0000	8,028,000.00	893,500.00	7,144,500.00	0.00	0.00	0.00	0.00%	7,144,500.00	100.00%		
15	00 0001	2	1	1	4	01	Sueldo anual no.13	4303	26	1955 0000	741,000.00	0.00	741,000.00	0.00	0.00	0.00	0.00%	741,000.00	100.00%		
15	00 0001	2	1	5	1	01	Contribuciones al seguro de salud	4303	26	1955 0000	630,443.00	0.00	630,443.00	0.00	38,427.80	38,427.80	6.10%	592,015.20	93.89%		
15	00 0001	2	1	5	2	01	Contribuciones al seguro de pensiones	4303	26	1955 0000	631,332.00	0.00	631,332.00	0.00	38,482.00	38,482.00	6.10%	592,850.00	93.89%		
15	00 0001	2	1	5	3	01	Contribuciones al seguro de riesgo laboral	4303	26	1955 0000	115,596.00	0.00	115,596.00	0.00	17,121.00	17,121.00	14.81%	98,475.00	85.19%		
98	00 0001	2	1	1	1	01	DEUDA PUBLICA Y OTRAS OPERACIONES FINANCIERAS	442			2,395,030.00	522,976.02	2,918,006.02	0.00	191,813.15	191,813.15	6.6%	2,726,192.87	93.4%		
96	00 0001	2	2	1	1	01	Distribucion de cuentas por pagar de corto plazo internas	0000	20	1955 0000	500,000.00	0.00	500,000.00	0.00	191,813.15	191,813.15	7.93%	500,000.00	100.00%		
96	00 0001	2	2	1	1	01	Demora de cuentas por pagar de corto plazo internas	0000	30	1955 0000	1,895,030.00	522,976.02	2,418,006.02	0.00	191,813.15	191,813.15	7.93%	2,226,192.87	92.07%		
96	00 0001	2	2	1	1	01	TOTAL CUENTA GASTOS DE PERSONAL				132,989,170.63	2,407,802.02	135,396,972.65	0.00	28,601,469.98	28,601,469.98	20.9%	107,889,602.67	79.1%		

Preparado por

Revisado por







CODIGO DEL CAPITULO  
7116  
DENOMINACION  
AYUNTAMIENTO DE SAN CRISTOBAL

MINISTERIO DE HACIENDA  
DIRECCION GENERAL DE PRESUPUESTO  
EJECUCION TRIMESTRAL DE LOS GASTOS Y APLICACIONES FINANCIERAS POR DESTINO DE FONDOS Y ESTRUCTURA PROGRAMATICA  
CORRESPONDIENTE AL PRIMER TRIMESTRE: ENERO-MARZO DE 2023

Orden Fund as No es Prog	Estructura Programatica Prog	Proy. Orca	Acti on Ship	Total	Tipo	Obj.	Cui.	Bodega	Aux.	Clasificador del Gasto Denominación del Gasto	Financi a	Fuente de Finan cia	Fuente de Finan cia	Origen del Finan ciam ento	Presupuesto			Desglose			Saldo Disponible	% Balance Disponible	
															18	19 = 17 + 0 - 18	20	Trimestre	A la Fecha	% Desglose a la Fecha			
S	01	00	0003	2	2	8	6	01		Eventos generales	13	14	15	16	17	18	19 = 17 + 0 - 18	20	21	22 = 20 + 21	23 = 22 / 19	24 = 19 - 22	25 = 24 / 15
S	01	00	0003	2	2	8	6	01		Eventos generales	13	30	9995	0000	100,000.00	0.00	100,000.00	0.00	17,215.00	17,216.00	17,22%	82,78%	
S	01	00	0003	2	2	8	6	01		Eventos generales	1101	40	9992	0000	0.00	50,000.00	50,000.00	0.00	0.00	0.00	0.00%	100.00%	
S	01	00	0003	2	2	8	7	05		Otros servicios técnicos profesionales	1101	30	9995	0000	2,000,000.00	0.00	2,000,000.00	0.00	1,674,885.13	1,674,885.13	83.74%	100.00%	
S	01	00	0003	2	3	1	1	01		Alimentos y bebidas para personas	1101	30	9995	0000	1,000,000.00	0.00	1,000,000.00	0.00	97,951.48	97,951.48	9.80%	90.20%	
S	01	00	0003	2	3	1	3	02		Productos Agrícolas	1101	20	1955	0000	20,000.00	0.00	20,000.00	0.00	0.00	0.00	0.00%	100.00%	
S	01	00	0003	2	3	1	3	02		Productos Agrícolas	1101	30	9995	0000	100,000.00	0.00	100,000.00	0.00	0.00	0.00	0.00%	100.00%	
S	01	00	0003	2	3	1	3	03		Productos Forestales	1101	30	9995	0000	20,000.00	0.00	20,000.00	0.00	0.00	0.00	0.00%	100.00%	
S	01	00	0003	2	3	2	3	01		Prendas de vestir	1101	10	0100	0000	0.00	1,000,000.00	1,000,000.00	0.00	142,948.50	142,948.50	14.29%	85.71%	
S	01	00	0003	2	3	2	3	01		Prendas de vestir	1101	30	9995	0000	300,000.00	0.00	300,000.00	0.00	0.00	0.00	0.00%	100.00%	
S	01	00	0003	2	3	3	1	01		Papel de escritorio	1101	30	9995	0000	90,000.00	0.00	90,000.00	0.00	1,435.00	1,435.00	0.18%	99.82%	
S	01	00	0003	2	3	3	4	01		Libros, revistas y periódicos	1101	30	9995	0000	200,000.00	0.00	200,000.00	0.00	0.00	0.00	0.00%	100.00%	
S	01	00	0003	2	3	5	5	01		Artículos de plástico	1101	30	9995	0000	750,000.00	0.00	750,000.00	0.00	125.00	125.00	0.02%	99.98%	
S	01	00	0003	2	3	6	3	04		Herramientas menores	1101	20	1955	0000	1,500,000.00	0.00	1,500,000.00	0.00	0.00	0.00	0.00%	100.00%	
S	01	00	0003	2	3	7	1	01		Gasolina	1101	20	1955	0000	150,000.00	0.00	150,000.00	0.00	0.00	0.00	0.00%	100.00%	
S	01	00	0003	2	3	7	1	05		Acoples y Grasas	1101	20	1955	0000	15,000.00	0.00	15,000.00	0.00	0.00	0.00	0.00%	100.00%	
S	01	00	0003	2	3	7	2	04		Adhesivos y Selladores	1101	20	1955	0000	10,000.00	0.00	10,000.00	0.00	0.00	0.00	0.00%	100.00%	
S	01	00	0003	2	3	7	2	05		Insecticidas, fungicidas y otros	1101	30	9995	0000	420,000.00	0.00	420,000.00	0.00	0.00	0.00	0.00%	100.00%	
S	01	00	0003	2	3	7	2	06		Primeros, latex, barnices, diluyentes y disolventes para p	1101	30	9995	0000	800,000.00	0.00	800,000.00	0.00	690.00	690.00	0.09%	99.91%	
S	01	00	0003	2	3	9	1	01		Material para limpieza	1101	30	9995	0000	700,000.00	0.00	700,000.00	0.00	0.00	0.00	0.00%	100.00%	
S	01	00	0003	2	3	9	2	01		Utiles de escritorio, oficina informática y de enseñanza	1101	30	9995	0000	250,000.00	0.00	250,000.00	0.00	0.00	0.00	0.00%	100.00%	
S	01	00	0003	2	3	9	5	01		Utiles de cocina y comedor	1101	30	9995	0000	200,000.00	0.00	200,000.00	0.00	270.00	270.00	0.14%	99.87%	
S	01	00	0003	2	3	9	6	01		Productos electrónicos y afines	1101	30	9995	0000	900,000.00	0.00	900,000.00	0.00	0.00	0.00	0.00%	100.00%	
S	01	00	0003	2	3	9	8	01		Otros repuestos y accesorios menores	1101	20	1955	0000	900,000.00	0.00	900,000.00	0.00	2,134.01	2,134.01	0.24%	99.76%	
S	01	00	0003	2	3	9	9	01		Productos y Utiles Varios n.l.p	1101	30	9995	0000	125,000.00	0.00	125,000.00	0.00	39,790.36	39,790.36	31.8%	68.2%	
S	01	00	0004	2	2	6	2	01		SERVICIOS ADMINISTRATIVOS Y FINANCIEROS	1102	20	1955	0000	908,906.00	0.00	908,906.00	0.00	0.00	0.00	0.00%	100.00%	
S	01	00	0005	2	2	6	2	01		Comisarios y gastos bancarios	1102	20	1955	0000	480,000.00	0.00	480,000.00	0.00	0.00	0.00	0.00%	100.00%	
S	01	00	0005	2	1	1	2	05		GESTION URBANA, PLANEACION Y REGULACI?	1102	20	1955	0000	96,000.00	0.00	96,000.00	0.00	0.00	0.00	0.00%	100.00%	
S	01	00	0005	2	1	1	2	08		Personal de carácter temporal	1102	20	1955	0000	48,000.00	0.00	48,000.00	0.00	0.00	0.00	0.00%	100.00%	
S	01	00	0005	2	1	1	4	01		Salario anual no.13	1102	20	1955	0000	48,000.00	0.00	48,000.00	0.00	0.00	0.00	0.00%	100.00%	

**MINISTERIO DE HACIENDA**  
**DIRECCION GENERAL DE PRESUPUESTO**  
**EJECUCION TRIMESTRAL DE LOS GASTOS Y APLICACIONES FINANCIERAS POR DESTINO DE FONDOS Y ESTRUCTURA PROGRAMATICA**  
**CORRESPONDIENTE AL PRIMER TRIMESTRE: ENERO/MARZO DE 2023**

CODIGO DEL CAPITULO 7116  
DENOMINACION AYUNTAMIENTO DE SAN CRISTOBAL

Orden de Fondos Asignados	Estructura Programada	Código Proy. Asign. Proy.	Código Otro	Código S/N/P	Tipo	Obj.	Ca.	Subcál.	Auc.	Descripción del Gasto	Fuente de Fondos	Organismo	Original	Modificaciones	Vigente	Acumulado Anterior	Desglosado			% Demanda a la Fecha	Balance Disponible	% Balance Disponible	
																	Trimestre	A la Fecha	% Demanda a la Fecha				
1	01	00	0005	2	1	5	1	01	12	Contribuciones al seguro de salud	13	14	15	16	17	18	19 = 17 + 0 - 18	20	21	22 = 20 + 21	23 = 22 / 19	24 = 19 - 22	25 = 24 / 15
S	01	00	0005	2	1	5	1	01	1102	Contribuciones al seguro de salud	1102	20	1955	0000	236,522.00	0.00	236,522.00	0.02	0.02	0.00	0.00%	236,522.00	100.00%
S	01	00	0005	2	1	5	2	01	1102	Contribuciones al seguro de pensiones	1102	20	1955	0000	40,895.00	0.00	40,895.00	0.03	0.03	0.00	0.00%	40,895.00	100.00%
S	01	00	0005	2	1	5	3	01	1102	Contribuciones al seguro de riesgo laboral	1102	20	1955	0000	6,240.00	0.00	6,240.00	0.02	0.02	0.00	0.00%	6,240.00	100.00%
S	01	00	0005	2	1	5	3	01	1102	Contribuciones al seguro de riesgo laboral	1102	20	1955	0000	1,248.00	0.00	1,248.00	0.05	0.05	0.00	0.00%	1,248.00	100.00%
<b>S</b>	<b>01</b>	<b>00</b>	<b>0005</b>	<b>2</b>	<b>1</b>	<b>5</b>	<b>3</b>	<b>01</b>	<b>111</b>	<b>FORMULACION DE PLANES, PROYECTOS Y PROG</b>	<b>111</b>	<b>20</b>	<b>1955</b>	<b>0000</b>	<b>2,555,714.00</b>	<b>0.00</b>	<b>2,555,714.00</b>	<b>0.00</b>	<b>0.00</b>	<b>0.00</b>	<b>0.00%</b>	<b>2,555,714.00</b>	<b>72.7%</b>
S	01	00	0006	2	1	1	1	01	1102	Sueldos fijos	1102	20	1955	0000	804,000.00	0.00	804,000.00	0.03	0.03	658,407.80	81.89%	145,592.20	18.1%
S	01	00	0006	2	1	1	2	08	1102	Personal de carácter temporal	1102	20	1955	0000	1,260,000.00	0.00	1,260,000.00	0.02	0.02	0.00	0.00%	1,260,000.00	100.00%
S	01	00	0006	2	1	1	4	01	1102	Sueldo anual no.13	1102	20	1955	0000	172,000.00	0.00	172,000.00	0.02	0.02	0.00	0.00%	172,000.00	100.00%
S	01	00	0006	2	1	1	4	01	1102	Sueldo anual no.13	1102	20	1955	0000	146,338.00	0.00	146,338.00	0.02	0.02	16,175.86	11.05%	130,162.14	89.55%
S	01	00	0006	2	1	5	2	01	1102	Contribuciones al seguro de pensiones	1102	20	1955	0000	146,544.00	0.00	146,544.00	0.03	0.03	20,194.00	13.76%	126,350.00	86.24%
S	01	00	0006	2	1	5	3	01	1102	Contribuciones al seguro de riesgo laboral	1102	20	1955	0000	26,832.00	0.00	26,832.00	0.02	0.02	4,128.00	15.38%	22,704.00	84.62%
<b>S</b>	<b>11</b>	<b>00</b>	<b>0001</b>	<b>2</b>	<b>1</b>	<b>1</b>	<b>2</b>	<b>06</b>	<b>231</b>	<b>COORDINACION EJECUCION Y FISCALIZACI</b>	<b>231</b>	<b>20</b>	<b>1955</b>	<b>0000</b>	<b>2,345,879.00</b>	<b>0.00</b>	<b>2,345,879.00</b>	<b>0.00</b>	<b>0.00</b>	<b>85,728.60</b>	<b>3.7%</b>	<b>2,259,850.40</b>	<b>96.3%</b>
S	11	00	0001	2	1	1	2	08	2503	Jornales	2503	20	1955	0000	300,000.00	0.00	300,000.00	0.02	0.02	0.00	0.00%	300,000.00	100.00%
S	11	00	0001	2	1	1	2	08	2503	Personal de carácter temporal	2503	20	1955	0000	1,596,000.00	0.00	1,596,000.00	0.02	0.02	0.00	0.00%	1,596,000.00	100.00%
S	11	00	0001	2	1	1	4	01	2503	Sueldo anual no.13	2503	20	1955	0000	159,000.00	0.00	159,000.00	0.02	0.02	0.00	0.00%	159,000.00	100.00%
S	11	00	0001	2	1	5	1	01	2503	Contribuciones al seguro de salud	2503	20	1955	0000	133,415.00	0.00	133,415.00	0.02	0.02	38,569.50	28.91%	94,845.50	71.05%
S	11	00	0001	2	1	5	2	01	2503	Contribuciones al seguro de pensiones	2503	20	1955	0000	134,416.00	0.00	134,416.00	0.02	0.02	38,624.00	28.73%	95,792.00	71.27%
S	11	00	0001	2	1	5	3	01	2503	Contribuciones al seguro de riesgo laboral	2503	20	1955	0000	20,748.00	0.00	20,748.00	0.02	0.02	8,535.00	41.14%	12,213.00	58.86%
<b>S</b>	<b>12</b>	<b>00</b>	<b>0001</b>	<b>2</b>	<b>1</b>	<b>1</b>	<b>1</b>	<b>01</b>	<b>228</b>	<b>GESTION Y ADMINISTRACION DE SERVICIOS PU</b>	<b>228</b>	<b>20</b>	<b>1955</b>	<b>0000</b>	<b>31,332,177.74</b>	<b>0.00</b>	<b>31,332,177.74</b>	<b>0.00</b>	<b>0.00</b>	<b>9,488,520.66</b>	<b>30.3%</b>	<b>21,843,657.08</b>	<b>69.7%</b>
S	12	00	0001	2	1	1	1	01	1102	Sueldos fijos	1102	20	1955	0000	1,367,010.00	0.00	1,367,010.00	0.02	0.02	643,352.80	47.1%	723,657.20	52.9%
S	12	00	0001	2	1	1	2	08	1102	Personal de carácter temporal	1102	20	1955	0000	990,000.00	0.00	990,000.00	0.02	0.02	624,884.80	63.1%	365,115.20	34.91%
S	12	00	0001	2	1	1	4	01	1102	Sueldo anual no.13	1102	20	1955	0000	144,000.00	0.00	144,000.00	0.02	0.02	0.00	0.00%	144,000.00	100.00%
S	12	00	0001	2	1	1	4	01	1102	Sueldo anual no.13	1102	20	1955	0000	92,000.00	0.00	92,000.00	0.02	0.02	0.00	0.00%	92,000.00	100.00%
S	12	00	0001	2	1	5	1	01	1102	Contribuciones al seguro de salud	1102	20	1955	0000	78,274.00	0.00	78,274.00	0.02	0.02	8,508.00	10.87%	69,766.00	89.13%
S	12	00	0001	2	1	5	2	01	1102	Contribuciones al seguro de pensiones	1102	20	1955	0000	78,384.00	0.00	78,384.00	0.02	0.02	8,520.00	10.87%	69,864.00	89.13%
S	12	00	0001	2	1	5	3	01	1102	Contribuciones al seguro de riesgo laboral	1102	20	1955	0000	14,352.00	0.00	14,352.00	0.02	0.02	1,440.00	10.03%	12,912.00	89.57%
<b>S</b>	<b>12</b>	<b>00</b>	<b>0002</b>	<b>2</b>	<b>1</b>	<b>1</b>	<b>1</b>	<b>01</b>	<b>228</b>	<b>ORNATO Y MANTENIMIENTO DE CALLES, PLAZAS Y</b>	<b>228</b>	<b>20</b>	<b>1955</b>	<b>0000</b>	<b>14,620,886.74</b>	<b>-338,700.00</b>	<b>14,282,186.74</b>	<b>0.00</b>	<b>0.00</b>	<b>4,814,729.49</b>	<b>33.7%</b>	<b>9,467,457.25</b>	<b>66.3%</b>
S	12	00	0002	2	1	1	1	01	3299	Sueldos fijos	3299	20	1955	0000	9,756,000.00	-338,700.00	9,417,300.00	0.02	0.02	4,715,528.03	50.07%	4,701,770.97	49.93%

CODIGO DEL CAPITULO  
DENOMINACION

MINISTERIO DE HACIENDA  
DIRECCION GENERAL DE PRESUPUESTO  
EJECUCION TRIMESTRAL DE LOS GASTOS Y APLICACIONES FINANCIERAS POR DESTINO DE FONDOS Y ESTRUCTURA PROGRAMATICA  
CORRESPONDIENTE AL PRIMER TRIMESTRE: ENERO/MARZO DE 2023

7116  
AYUNTAMIENTO DE SAN CRISTOBAL

Orden de Fondos Asignados	Estructura Programática	Código	Tipo	Obj.	Clas.	Especial	Adec.	Clasificador del Gasto		Fuente de Ingresos	Fuente de Egresos	Organismo	Original	Presupuesto		Acumulado	Desembolsado		Balance	% Balance Disponible
								Denominación del Gasto	Fuente de Gastos					Modificaciones	Virgen		Trimestre	A la Fecha		
S	12 00 0002	2	1	1	2	08	12	Personal de carácter temporal	3299 26	1955 0000	15	2,052,000.00	0.00	2,052,000.00	0.00	0.00	0.00%	2,052,000.00	100.00%	
S	12 00 0002	2	1	1	4	01	13	Sueldo anual no. 13	3299 26	1955 0000	16	994,000.00	0.00	994,000.00	0.00	0.00	0.00%	994,000.00	100.00%	
S	12 00 0002	2	1	5	1	01	12	Contribuciones al seguro de salud	3299 26	1955 0000	17	837,187.00	0.00	837,187.00	0.00	0.00	0.00%	837,187.00	96.09%	
S	12 00 0002	2	1	5	2	01	12	Contribuciones al seguro de pensiones	3299 26	1955 0000	18	838,368.00	0.00	838,368.00	0.00	0.00	0.00%	838,368.00	94.50%	
S	12 00 0002	2	1	5	3	01	12	Contribuciones al seguro de riesgo laboral	3299 26	1955 0000	19	28,976.00	0.00	28,976.00	0.00	0.00	0.00%	28,976.00	11.19%	
S	12 00 0002	2	1	5	3	01	12	Contribuciones al seguro de riesgo laboral	3299 30	9995 0000	20	128,655.74	0.00	128,655.74	0.00	0.00	0.00%	128,655.74	100.00%	
S	12 00 0004	2	1	1	1	01	228	SUPERVISION Y ADMINISTRACION DE CEMENT	3101 26	1955 0000	21	1,723,620.00	0.00	1,723,620.00	0.00	0.00	0.00%	1,723,620.00	77.53%	
S	12 00 0004	2	1	1	1	01	228	Sueldos fijos	3101 26	1955 0000	22	456,000.00	0.00	456,000.00	0.00	0.00	0.00%	456,000.00	20.63%	
S	12 00 0004	2	1	1	2	08	228	Personal de carácter temporal	3101 26	1955 0000	23	996,000.00	0.00	996,000.00	0.00	0.00	0.00%	996,000.00	100.00%	
S	12 00 0004	2	1	1	4	01	228	Sueldo anual no. 13	3101 26	1955 0000	24	116,000.00	0.00	116,000.00	0.00	0.00	0.00%	116,000.00	100.00%	
S	12 00 0004	2	1	5	1	01	228	Contribuciones al seguro de salud	3101 26	1955 0000	25	98,692.00	0.00	98,692.00	0.00	0.00	0.00%	98,692.00	100.00%	
S	12 00 0004	2	1	5	2	01	228	Contribuciones al seguro de pensiones	3101 26	1955 0000	26	98,832.00	0.00	98,832.00	0.00	0.00	0.00%	98,832.00	100.00%	
S	12 00 0004	2	1	5	3	01	228	Contribuciones al seguro de riesgo laboral	3101 26	1955 0000	27	18,096.00	0.00	18,096.00	0.00	0.00	0.00%	18,096.00	83.69%	
S	12 00 0005	2	1	1	1	01	228	ADMINISTRACION Y REPARACION DE UNIDADE	3101 26	1955 0000	28	3,506,677.00	0.00	3,506,677.00	0.00	0.00	0.00%	3,506,677.00	79.04%	
S	12 00 0005	2	1	1	1	01	228	Sueldos fijos	3101 26	1955 0000	29	1,644,000.00	0.00	1,644,000.00	0.00	0.00	0.00%	1,644,000.00	42.24%	
S	12 00 0005	2	1	1	2	08	228	Personal de carácter temporal	3101 26	1955 0000	30	1,188,000.00	0.00	1,188,000.00	0.00	0.00	0.00%	1,188,000.00	100.00%	
S	12 00 0005	2	1	1	4	01	228	Sueldo anual no. 13	3101 26	1955 0000	31	236,000.00	0.00	236,000.00	0.00	0.00	0.00%	236,000.00	100.00%	
S	12 00 0005	2	1	5	1	01	228	Contribuciones al seguro de salud	3101 26	1955 0000	32	200,789.00	0.00	200,789.00	0.00	0.00	0.00%	200,789.00	87.79%	
S	12 00 0005	2	1	5	2	01	228	Contribuciones al seguro de pensiones	3101 26	1955 0000	33	201,072.00	0.00	201,072.00	0.00	0.00	0.00%	201,072.00	91.21%	
S	12 00 0005	2	1	5	3	01	228	Contribuciones al seguro de riesgo laboral	3101 26	1955 0000	34	36,816.00	0.00	36,816.00	0.00	0.00	0.00%	36,816.00	96.67%	
S	12 00 0006	2	1	1	1	01	228	SEGURIDAD Y VIGILANCIA CIUDADANA	3101 26	1955 0000	35	3,427,324.00	0.00	3,427,324.00	0.00	0.00	0.00%	3,427,324.00	69.04%	
S	12 00 0006	2	1	1	1	01	228	Sueldos fijos	3101 26	1955 0000	36	468,000.00	338,700.00	906,700.00	0.00	806,639.45	99.49%	60.35	0.01%	
S	12 00 0006	2	1	1	2	08	228	Personal de carácter temporal	3101 30	9996 0000	37	2,292,000.00	0.00	2,292,000.00	0.00	336,720.68	14.65%	1,956,279.32	85.35%	
S	12 00 0006	2	1	1	4	01	228	Sueldo anual no. 13	3101 30	9996 0000	38	230,000.00	0.00	230,000.00	0.00	0.00	0.00%	230,000.00	100.00%	
S	12 00 0006	2	1	5	1	01	228	Contribuciones al seguro de salud	3101 30	9996 0000	39	193,684.00	0.00	193,684.00	0.00	9,855.10	5.04%	183,828.90	94.96%	
S	12 00 0006	2	1	5	2	01	228	Contribuciones al seguro de pensiones	3101 30	9996 0000	40	193,990.00	0.00	193,990.00	0.00	9,869.03	5.04%	184,120.97	94.59%	
S	12 00 0006	2	1	5	3	01	228	Contribuciones al seguro de riesgo laboral	3101 30	9996 0000	41	35,880.00	0.00	35,880.00	0.00	5,352.00	14.92%	30,528.00	85.06%	
S	12 00 0007	2	3	2	4	01	228	Supervision y Administracion de Mercad	3202 26	1955 0000	42	4,506,228.00	0.00	4,506,228.00	0.00	0.00	0.00%	4,506,228.00	100.00%	
S	12 00 0007	2	1	1	1	01	228	Sueldos fijos	3202 26	1955 0000	43	2,760,000.00	0.00	2,760,000.00	0.00	1,294,760.98	46.91%	1,465,239.02	53.09%	

CODIGO DEL CAPITULO  
DENOMINACION

7116  
AYUNTAMIENTO DE SAN CRISTOBAL

MINISTERIO DE HACIENDA  
DIRECCION GENERAL DE PRESUPUESTO  
EJECUCION TRIMESTRAL DE LOS GASTOS Y APLICACIONES FINANCIERAS POR DESTINO DE FONDOS Y ESTRUCTURA PROGRAMATICA  
CORRESPONDIENTE AL PRIMER TRIMESTRE: ENERO/MARZO DE 2023

Orden de Fondos	Estructura Programada	Cof. Adm. SNIIP	Tipo	Obj	Cul.	Subcul.	Fidej.	Clasificador del Gasto	Denominación del Gasto	Función	Fuente Espec. Financ.	Organismo	Original	Presupuesto		Acumulado Anterior	Trimestre	Derivado		% Derivado a la Fecha	Saldo Disponible	% Saldo Disponible		
														Modificaciones	Vigente			21	22=20+21					
1	2	3	4	5	6	7	8	9	10	11	12	13	14	15	16	17	18	19=14+15+16	20	21	22=20+21	23=22/19	24=19-22	25=24/19
S	12 00	0007	2	1	1	2	08	Personal de carácter temporal	Sueldo anual no 13	3202	20	1955	6300	560.000,00	0,00	560.000,00	0,00	560,00	0,00	0,00%	560.000,00	100,00%		
S	12 00	0007	2	1	1	4	01	Sueldo anual no 13	Contribuciones al seguro de salud	3202	20	1955	6300	310.000,00	0,00	310.000,00	0,00	310,00	0,00	0,00%	310.000,00	100,00%		
S	12 00	0007	2	1	5	1	01	Contribuciones al seguro de salud	Contribuciones al seguro de pensiones	3202	20	1955	6300	263.748,00	0,00	263.748,00	0,00	9.500,50	9.500,50	3,60%	254.247,40	96,40%		
S	12 00	0007	2	1	5	2	01	Contribuciones al seguro de pensiones	Contribuciones al seguro de riesgo laboral	3202	20	1955	6300	264.120,00	0,00	264.120,00	0,00	9.514,00	9.514,00	3,60%	254.606,00	96,40%		
S	12 00	0007	2	1	5	3	01	Contribuciones al seguro de pensiones	Contribuciones al seguro de riesgo laboral	3202	20	1955	6300	48.360,00	0,00	48.360,00	0,00	7.608,00	7.608,00	15,73%	40.752,00	84,27%		
S	12 00	0009	2	1	1	1	01	Sueldos fijos	PREVENCIÓN Y EXTINCIÓN DE INCENDIOS	228			2.080.232,00	0,00	2.080.232,00	0,00	417.793,36	417.793,36	20,1%	1.662.448,64	79,9%			
S	12 00	0009	2	1	1	2	08	Sueldos fijos	Sueldos fijos	1402	20	1955	6300	672.000,00	0,00	672.000,00	0,00	407.328,36	407.328,36	60,61%	264.671,64	38,33%		
S	12 00	0009	2	1	1	4	01	Sueldo anual no 13	Personal de carácter temporal	1402	20	1955	6300	1.008.000,00	0,00	1.008.000,00	0,00	0,00	0,00	0,00%	1.008.000,00	100,00%		
S	12 00	0009	2	1	1	4	01	Sueldo anual no 13	Contribuciones al seguro de salud	1402	20	1955	6300	140.000,00	0,00	140.000,00	0,00	3.545,00	3.545,00	2,52%	136.455,00	97,48%		
S	12 00	0009	2	1	5	1	01	Contribuciones al seguro de salud	Contribuciones al seguro de pensiones	1402	20	1955	6300	119.112,00	0,00	119.112,00	0,00	3.550,00	3.550,00	2,98%	115.562,00	97,02%		
S	12 00	0009	2	1	5	2	01	Contribuciones al seguro de pensiones	Contribuciones al seguro de riesgo laboral	1402	20	1955	6300	21.840,00	0,00	21.840,00	0,00	3.360,00	3.360,00	15,36%	18.480,00	84,62%		
S	13	00	0001	2	1	5	3	01	SAQUEO DE BIENES	551			2.228.820,00	0,00	2.228.820,00	0,00	385.331,10	385.331,10	17,3%	1.843.488,90	82,7%			
S	13 00	0001	2	1	1	1	01	Sueldos fijos	PRESERVACION DEL MEDIO AMBIENTE Y CONTR.	3204	20	1955	6300	1.236.000,00	0,00	1.236.000,00	0,00	361.685,70	361.685,70	29,28%	874.314,30	70,74%		
S	13 00	0001	2	1	1	2	08	Personal de carácter temporal	Sueldos fijos	3204	20	1955	6300	564.000,00	0,00	564.000,00	0,00	0,00	0,00	0,00%	564.000,00	100,00%		
S	13 00	0001	2	1	1	4	01	Sueldo anual no 13	Contribuciones al seguro de salud	3204	20	1955	6300	150.000,00	0,00	150.000,00	0,00	0,00	0,00	0,00%	150.000,00	100,00%		
S	13 00	0001	2	1	5	1	01	Contribuciones al seguro de salud	Contribuciones al seguro de pensiones	3204	20	1955	6300	127.620,00	0,00	127.620,00	0,00	10.351,40	10.351,40	8,11%	117.268,60	91,89%		
S	13 00	0001	2	1	5	2	01	Contribuciones al seguro de pensiones	Contribuciones al seguro de riesgo laboral	3204	20	1955	6300	127.800,00	0,00	127.800,00	0,00	10.365,00	10.365,00	8,11%	117.435,00	91,89%		
S	13 00	0001	2	1	5	3	01	Contribuciones al seguro de riesgo laboral	GESTIÓN Y ADMINISTRACIÓN DE SOCIALES	3204	20	1955	6300	23.400,00	0,00	23.400,00	0,00	2.928,50	2.928,50	12,51%	20.471,50	87,49%		
S	14	00	0001					ASISTENCIA SOCIAL		224			11.188.845,00	0,00	11.188.845,00	0,00	3.100.701,20	3.100.701,20	27,7%	8.088.143,80	72,3%			
S	14 00	0001	2	1	1	1	01	Sueldos fijos	Sueldos fijos	4510	20	1955	6300	948.000,00	0,00	948.000,00	0,00	16.075,20	16.075,20	1,70%	931.924,80	98,30%		
S	14 00	0001	2	1	1	4	01	Sueldo anual no 13	Sueldo anual no 13	4510	20	1955	6300	79.000,00	0,00	79.000,00	0,00	0,00	0,00	0,00%	79.000,00	100,00%		
S	14 00	0001	2	1	5	1	01	Contribuciones al seguro de salud	Contribuciones al seguro de salud	4510	20	1955	6300	67.213,00	0,00	67.213,00	0,00	0,00	0,00	0,00%	67.213,00	100,00%		
S	14 00	0001	2	1	5	2	01	Contribuciones al seguro de salud	Contribuciones al seguro de pensiones	4510	20	1955	6300	67.308,00	0,00	67.308,00	0,00	0,00	0,00	0,00%	67.308,00	100,00%		
S	14 00	0001	2	1	5	3	01	Contribuciones al seguro de pensiones	Contribuciones al seguro de riesgo laboral	4510	20	1955	6300	12.324,00	0,00	12.324,00	0,00	0,00	0,00	0,00%	12.324,00	100,00%		
S	14 00	0001	2	3	4	1	01	Productos medicinales	Ayudas y donaciones programadas a hogares y personas	4510	20	1955	6300	15.000,00	0,00	15.000,00	0,00	0,00	0,00	0,00%	15.000,00	100,00%		
S	15	00	0001					FOMENTO DE LA CULTURA Y EL ARTE		222			668.646,00	0,00	668.646,00	0,00	1.350,12	1.350,12	0,2%	667.295,88	99,8%			
S	15 00	0001	2	1	1	1	01	Sueldos fijos	FOMENTO DE LA CULTURA Y EL ARTE	222			222.882,00	0,00	222.882,00	0,00	0,00	0,00	0,0%	222.882,00	100,0%			
S	15 00	0001	2	1	1	1	01	Sueldos fijos		4203	20	1955	6300	180.000,00	0,00	180.000,00	0,00	0,00	0,00	0,00%	180.000,00	100,00%		

FORMA DE: E-PA4  
Aprobado por DIGEPRES

MINISTERIO DE HACIENDA  
DIRECCION GENERAL DE PRESUPUESTO  
EJECUCION TRIMESTRAL DE LOS GASTOS Y APLICACIONES FINANCIERAS POR DESTINO DE FONDOS Y ESTRUCTURA PROGRAMATICA  
CORRESPONDIENTE AL PRIMER TRIMESTRE: ENERO/MARZO DE 2023

CODIGO DEL CAPITULO 7116  
DENOMINACION AYUNTAMIENTO DE SAN CRISTOBAL

Destino de Fondos Asignados	Estructura Programatica	Cuenta	Tipo	Obj	Clas	Subcl	Aux	Descripción del Gasto	Fundación	Fuente de Ingresos	Fuente de Gastos	Organismo	Presupuesto			Despejado			Saldo Disponible	% Saldo Disponible				
													Modificaciones	Vigente	Acumulado	Trimestre	A la Fecha	% Devengado a la Fecha						
1	3	4	5	6	7	8	9	10	11	12	13	14	15	16	17	18	19 = 17 + 0 - 18	20	21	22 = 20 + 21	23 = 22 / 19	24 = 19 - 22	25 = 24 / 15	
S	15	00	0001	2	1	1	4	01	Sueldo anual no. 13	4303	20	1955	0000	0	0	0	0	0	0	0	0	0	15,000.00	100.00%
S	15	00	0001	2	1	5	1	01	Contribuciones al seguro de salud	4303	20	1955	0000	0	0	0	0	0	0	0	0	0	12,762.00	100.00%
S	15	00	0001	2	1	5	2	01	Contribuciones al seguro de pensiones	4303	20	1955	0000	0	0	0	0	0	0	0	0	0	12,780.00	100.00%
S	15	00	0001	2	1	5	3	01	Contribuciones al seguro de riesgo laboral	4303	20	1955	0000	0	0	0	0	0	0	0	0	0	2,340.00	100.00%
S	15	00	0002	2	1	1	1	01	DESARROLLO DE EVENTOS DEPORTIVOS Y RECRE	4302	20	1955	0000	445,764.00	0.00	445,764.00	0.00	1,350.12	1,350.12	1,350.12	0.3%	444,413.88	99.7%	
S	15	00	0002	2	1	1	1	01	Sueldos fijos	4302	20	1955	0000	360,000.00	0.00	360,000.00	0.00	1,350.12	1,350.12	1,350.12	0.38%	358,649.88	99.62%	
S	15	00	0002	2	1	1	4	01	Sueldo anual no. 13	4302	20	1955	0000	30,000.00	0.00	30,000.00	0.00	0.00	0.00	0.00	0.00%	28,650.00	100.00%	
S	15	00	0002	2	1	5	1	01	Contribuciones al seguro de salud	4302	20	1955	0000	25,524.00	0.00	25,524.00	0.00	0.00	0.00	0.00	0.00%	25,524.00	100.00%	
S	15	00	0002	2	1	5	2	01	Contribuciones al seguro de pensiones	4302	20	1955	0000	25,560.00	0.00	25,560.00	0.00	0.00	0.00	0.00	0.00%	25,560.00	100.00%	
S	15	00	0002	2	1	5	3	01	Contribuciones al seguro de riesgo laboral	4302	20	1955	0000	4,880.00	0.00	4,880.00	0.00	0.00	0.00	0.00	0.00%	4,880.00	100.00%	
S	96	00	0001	4	2	1	1	01	DEUDA PUBLICA Y OTRAS OPERACIONES FINANCI	442	30	9985	0000	296,722.00	3,233,323.75	3,529,045.75	0.00	3,333,939.73	3,333,939.73	3,333,939.73	93.9%	216,106.02	6.1%	
S	96	00	0001	4	2	1	1	01	Diminución de cuentas por pagar de corto plazo intereses	0000	30	9985	0000	50,000.00	0.00	50,000.00	0.00	43,885.17	43,885.17	43,885.17	87.77%	6,114.83	12.23%	
S	96	00	0001	4	2	1	1	01	Diminución de cuentas por pagar de corto plazo intereses	0000	30	9985	0000	248,722.00	3,233,323.75	3,529,045.75	0.00	3,290,054.56	3,290,054.56	3,290,054.56	93.59%	211,961.19	6.05%	
S	98	00	0000						ADM. DE CONTRIBUCIONES ESPECIALES (TRANS					600,000.00	0.00	600,000.00	0.00	0.00	0.00	0.00	0.0%	600,000.00	100.0%	
S	98	00	0000						ADM. DE CONTRIBUCIONES ESPECIALES (TRANS					500,000.00	0.00	500,000.00	0.00	0.00	0.00	0.00	0.0%	500,000.00	100.0%	
S	99	00	0000						Transferencias contra a asociaciones sin fines de lucro	2401	20	1955	0000	159,387,004.75	9,303,323.75	168,690,328.50	0.00	37,317,070.08	37,317,070.08	37,317,070.08	22.1%	131,373,258.42	77.9%	
TOTAL CUENTA SERVICIOS MUNICIPALES													159,387,004.75	9,303,323.75	168,690,328.50	0.00	37,317,070.08	37,317,070.08	22.1%	131,373,258.42	77.9%			

Preparado por



Revisado por



Aprobado por



MINISTERIO DE HACIENDA  
DIRECCION GENERAL DE PRESUPUESTO  
EJECUCION TRIMESTRAL DE LOS GASTOS Y APLICACIONES FINANCIERAS POR DESTINO DE FONDOS Y ESTRUCTURA PROGRAMATICA  
CORRESPONDIENTE AL PRIMER TRIMESTRE: ENERO/MARZO DE 2023

CODIGO DEL CAPITULO 7116  
DENOMINACION AYUNTAMIENTO DE SAN CRISTOBAL

Orden de Fondos Asignados	Estructura Programada	Total Proy. Acogr. SKIP	Tipo	Obj	Cla.	Especia.	Aux.	Cuestador del Gasto	Descripción del Gasto	Función	Fuente de Financiamiento	Fuente Espec. Financiamiento	Organismo	Original	Ejecutado		Desembolsado		Salvencia Disponible	% Balance Disponible				
															Modificaciones	Vigente	Acumulado Actual	Trimestre			A la Fecha	% Desembolsado a la Fecha		
1	01	3	4	5	6	7	8	9	10	11	12	13	14	15	16	17	18	19 = 17 + 0 - 18	20	21	22 = 20 + 21	23 = 22 / 19	24 = 19 - 22	25 = 24 / 19
1	01	00	0003						NORMAS, POLITICAS Y ADMINISTRACION MUNIC	411				56,817,570.63	0.00	56,817,570.63	0.00	9,055,065.78	9,055,065.78	9,055,065.78	15.9%	47,762,504.85	84.1%	
1	01	00	0003						ADMINISTRACION MUNICIPAL	411				56,817,570.63	0.00	56,817,570.63	0.00	9,029,514.01	9,029,514.01	9,029,514.01	16.2%	46,818,066.62	83.9%	
1	01	00	0003						Recepción de residuos sólidos	1101	20	1955	0000	34,822,570.63	0.00	34,822,570.63	0.00	6,555,000.00	6,555,000.00	6,555,000.00	18.7%	28,367,570.63	81.2%	
1	01	00	0003						Servicios especiales de mantenimiento y reparación	1101	30	9998	0000	1,000,000.00	0.00	1,000,000.00	0.00	124,580.00	124,580.00	124,580.00	12.49%	875,440.00	97.54%	
1	01	00	0003						Llaves y llantones	1101	30	9998	0000	500,000.00	0.00	500,000.00	0.00	34,650.85	34,650.85	34,650.85	6.93%	465,349.15	93.07%	
1	01	00	0003						Activos de basket	1101	30	9998	0000	25,000.00	0.00	25,000.00	0.00	0.00	0.00	0.00	0.00%	25,000.00	100.00%	
1	01	00	0003						Gasolina	1101	20	1955	0000	10,000,000.00	0.00	10,000,000.00	0.00	2,315,303.16	2,315,303.16	2,315,303.16	23.15%	7,684,696.84	76.85%	
1	01	00	0003						Gasol	1101	30	9998	0000	5,000,000.00	0.00	5,000,000.00	0.00	0.00	0.00	0.00	0.00%	5,000,000.00	100.00%	
1	01	00	0003						Prutras, lacas, barnices, diluyentes y absorbentes para p	1101	30	9998	0000	500,000.00	0.00	500,000.00	0.00	0.00	0.00	0.00	0.00%	500,000.00	100.00%	
1	01	00	0003						Productos aforcos y aforos	1101	30	9998	0000	800,000.00	0.00	800,000.00	0.00	0.00	0.00	0.00	0.00%	800,000.00	100.00%	
1	01	00	0003						Muebles de oficina y estantería	1101	30	9998	0000	35,000.00	0.00	35,000.00	0.00	0.00	0.00	0.00	0.00%	35,000.00	100.00%	
1	01	00	0003						Equipo computacional	1101	30	9998	0000	850,000.00	0.00	850,000.00	0.00	0.00	0.00	0.00	0.00%	850,000.00	100.00%	
1	01	00	0003						Electrodomestios	1101	30	9998	0000	475,000.00	0.00	475,000.00	0.00	0.00	0.00	0.00	0.00%	475,000.00	100.00%	
1	01	00	0003						Otros muebles y equipos no identificados precedentemente	1101	30	9998	0000	12,500,000.00	0.00	12,500,000.00	0.00	0.00	0.00	0.00	0.00%	12,500,000.00	100.00%	
1	01	00	0003						Audfon/Voces y camiones	1101	30	9998	0000	50,000.00	0.00	50,000.00	0.00	0.00	0.00	0.00	0.00%	50,000.00	100.00%	
1	01	00	0003						Autofon/Voces y camiones	1101	30	9998	0000	50,000.00	0.00	50,000.00	0.00	0.00	0.00	0.00	0.00%	50,000.00	100.00%	
1	01	00	0003						Materiales y equipo de construcción	1101	30	9998	0000	50,000.00	0.00	50,000.00	0.00	0.00	0.00	0.00	0.00%	50,000.00	100.00%	
1	01	00	0003						Sistemas de aire acondicionado, calefacción y refrigeración	1101	30	9998	0000	50,000.00	0.00	50,000.00	0.00	0.00	0.00	0.00	0.00%	50,000.00	100.00%	
1	01	00	0003						Programas de informática	1101	30	9998	0000	90,000.00	0.00	90,000.00	0.00	0.00	0.00	0.00	0.00%	90,000.00	100.00%	
1	01	00	0004						SERVICIOS ADMINISTRATIVOS Y FINANCIEROS	411				1,170,000.00	0.00	1,170,000.00	0.00	25,541.77	25,541.77	25,541.77	2.2%	1,144,458.23	97.8%	
1	01	00	0004						Comisiones y gastos bancarios	1102	30	9998	0000	75,000.00	0.00	75,000.00	0.00	25,541.77	25,541.77	25,541.77	34.06%	49,458.23	65.94%	
1	01	00	0004						Comisiones y gastos bancarios	1102	30	9998	0000	95,000.00	0.00	95,000.00	0.00	0.00	0.00	0.00	0.00%	95,000.00	100.00%	
1	01	00	0004						Otros servicios (técnicos profesionales)	1102	30	9998	0000	1,000,000.00	0.00	1,000,000.00	0.00	0.00	0.00	0.00	0.00%	1,000,000.00	100.00%	
1	11	01	0051						OBRAS Y CONTENES MARANO DULCE					74,567,434.73	0.00	74,567,434.73	0.00	17,105,040.64	17,105,040.64	17,105,040.64	11.5%	130,462,394.09	88.4%	
1	11	01	0051						Infraestructura zanjete y obras anexas	2901	20	1955	0000	3,000,000.00	0.00	3,000,000.00	0.00	0.00	0.00	0.00	0.00%	3,000,000.00	100.00%	
1	11	01	0052						ACERAS Y CONTENES VILLA CARO (DETRAS DEL	2801	20	1955	0000	3,000,000.00	0.00	3,000,000.00	0.00	0.00	0.00	0.00	0.00%	3,000,000.00	100.00%	
1	11	01	0053						ACERAS Y CONTENES, PAVIMENTACION LAS FLO	2801	20	1955	0000	3,200,000.00	0.00	3,200,000.00	0.00	0.00	0.00	0.00	0.00%	3,200,000.00	100.00%	
1	11	01	0053						Infraestructura zanjete y obras anexas	2801	20	1955	0000	3,200,000.00	0.00	3,200,000.00	0.00	0.00	0.00	0.00	0.00%	3,200,000.00	100.00%	

**MINISTERIO DE HACIENDA**  
**DIRECCION GENERAL DE PRESUPUESTO**  
**EJECUCION TRIMESTRAL DE LOS GASTOS Y APLICACIONES FINANCIERAS POR DESTINO DE FONDOS Y ESTRUCTURA PROGRAMATICA**  
**CORRESPONDIENTE AL PRIMER TRIMESTRE: ENERO/MARZO DE 2023**

CODIGO DEL CAPITULO 7116  
DENOMINACION AYUNTAMIENTO DE SAN CRISTOBAL

Orden o de Fond os	Estructura Programada Fondo Asign Proy.	Proy. Ord Asign SNIP	Codi go SNIP	Tipo	Obj	Cta	Bodega	Ade	Cualificador del Gasto Denominación del Gasto	Función de Fondo	Fuent e de Espec Fondo	Organ ismo Fondo Origen	Original	Presupuesto			Acumulado Anterior	Devengado			Balance Disponible	% Balance Disponible		
														Modificaciones	Vigente			Trimestre	A la Fecha	% Devengado a la Fecha				
1	2	3	4	5	6	7	8	9	10	11	12	13	14	15	16	17	18	19 = 17 - 0 - 18	20	21	22 = 20 - 21	23 = 22 / 18	24 = 19 - 22	25 = 24 / 19
1	11	01	0054		2	7	2	4	01	ACERAS Y CONTENES PUEBLO NUEVO	2801	20	1955	0200	4,000,000.00	0.00	4,000,000.00	0.00	0.00	0.00	0.00%	4,000,000.00	100.0%	
1	11	01	0054		2	7	2	4	01	Infraestructura terrestre y otras anexas	2801	20	1955	0200	4,000,000.00	0.00	4,000,000.00	0.00	0.00	0.00%	4,000,000.00	100.00%		
1	11	01	0056		2	7	2	4	01	ACERAS Y CONTENES KM CINCO	2801	20	1955	0200	3,000,000.00	0.00	3,000,000.00	0.00	0.00	0.00%	3,000,000.00	100.0%		
1	11	01	0056		2	7	2	4	01	Infraestructura terrestre y otras anexas	2801	20	1955	0200	3,000,000.00	0.00	3,000,000.00	0.00	0.00	0.00%	3,000,000.00	100.00%		
1	11	01	0056		2	7	2	4	01	ACERAS, CONTENES Y BADENES SAN RAFAEL (L	2801	20	1955	0200	3,000,000.00	0.00	3,000,000.00	0.00	0.00	0.00%	3,000,000.00	100.00%		
1	11	01	0056		2	7	2	4	01	Infraestructura terrestre y otras anexas	2801	20	1955	0200	3,000,000.00	0.00	3,000,000.00	0.00	0.00	0.00%	3,000,000.00	100.00%		
1	11	01	0057		2	7	2	4	01	ACERAS Y CONTENES BARRIO NUEVO SECTOR LA	2801	20	1955	0200	3,000,000.00	0.00	3,000,000.00	0.00	0.00	0.00%	3,000,000.00	100.00%		
1	11	01	0057		2	7	2	4	01	Infraestructura terrestre y otras anexas	2801	20	1955	0200	3,000,000.00	0.00	3,000,000.00	0.00	0.00	0.00%	3,000,000.00	100.00%		
1	11	01	0058		2	7	2	4	01	CONTINUACION DE ACERAS Y CONTENES EL TA	2801	20	1955	0200	2,800,000.00	0.00	2,800,000.00	0.00	0.00	0.00%	2,800,000.00	100.00%		
1	11	01	0058		2	7	2	4	01	Infraestructura terrestre y otras anexas	2801	20	1955	0200	2,800,000.00	0.00	2,800,000.00	0.00	0.00	0.00%	2,800,000.00	100.00%		
1	11	01	0059		2	7	2	4	01	ACERAS Y CONTENES CENTRO DE LA CIUDAD	2801	20	1955	0200	3,000,000.00	0.00	3,000,000.00	0.00	0.00	0.00%	3,000,000.00	100.00%		
1	11	01	0059		2	7	2	4	01	Infraestructura terrestre y otras anexas	2801	20	1955	0200	3,000,000.00	0.00	3,000,000.00	0.00	0.00	0.00%	3,000,000.00	100.00%		
1	11	01	0060		2	7	2	4	01	ACERAS Y CONTENES SECTOR BARRIO SAN ISID	2801	20	1955	0200	3,000,000.00	0.00	3,000,000.00	0.00	0.00	0.00%	3,000,000.00	100.00%		
1	11	01	0060		2	7	2	4	01	Infraestructura terrestre y otras anexas	2801	20	1955	0200	3,000,000.00	0.00	3,000,000.00	0.00	0.00	0.00%	3,000,000.00	100.00%		
1	11	01	0061		2	7	2	4	01	CONSTRUCCION PUENTE DE CAJON, SECTOR LOS	2801	20	1955	0200	3,500,000.00	0.00	3,500,000.00	0.00	0.00	0.00%	3,500,000.00	100.00%		
1	11	01	0061		2	7	2	4	01	Infraestructura terrestre y otras anexas	2801	20	1955	0200	3,500,000.00	0.00	3,500,000.00	0.00	0.00	0.00%	3,500,000.00	100.00%		
1	11	01	0062		2	7	2	4	01	CONSTRUCCION PUENTE EL PEZA	2801	20	1955	0200	4,500,000.00	0.00	4,500,000.00	0.00	0.00	0.00%	4,500,000.00	100.00%		
1	11	01	0062		2	7	2	4	01	Infraestructura terrestre y otras anexas	2801	20	1955	0200	4,500,000.00	0.00	4,500,000.00	0.00	0.00	0.00%	4,500,000.00	100.00%		
1	11	01	0063		2	7	2	4	01	CONTINUACION ACERAS, CONTENES Y CUNETAS	2801	20	1955	0200	3,000,000.00	0.00	3,000,000.00	0.00	0.00	0.00%	3,000,000.00	100.00%		
1	11	01	0063		2	7	2	4	01	Infraestructura terrestre y otras anexas	2801	20	1955	0200	3,000,000.00	0.00	3,000,000.00	0.00	0.00	0.00%	3,000,000.00	100.00%		
1	11	01	0064		2	7	2	4	01	ACERAS Y CONTENES (PR2021)	2801	20	1955	0200	4,939,527.36	0.00	4,939,527.36	0.00	1,116,108.35	22.6%	3,823,419.01	77.4%		
1	11	01	0064		2	7	2	4	01	Infraestructura terrestre y otras anexas	2801	20	1955	0200	4,939,527.36	0.00	4,939,527.36	0.00	1,116,108.35	22.60%	3,823,419.01	77.40%		
1	11	01	0065		2	7	2	4	01	ACERAS Y CONTENES (PR2022)	2801	30	1958	0200	6,996,193.21	0.00	6,996,193.21	0.00	3,958,659.19	56.6%	3,037,534.02	43.4%		
1	11	01	0065		2	7	2	4	01	Infraestructura terrestre y otras anexas	2801	30	1958	0200	6,996,193.21	0.00	6,996,193.21	0.00	3,958,659.19	56.58%	3,037,534.02	43.42%		
1	11	01	0066		2	7	2	4	01	CONSTR. ACERAS Y CONTENES, CIUDAD SAN CRI	2801	30	1959	0200	1,479,128.31	0.00	1,479,128.31	0.00	3,685.69	0.2%	1,475,442.62	99.8%		
1	11	01	0066		2	7	2	4	01	Infraestructura terrestre y otras anexas	2801	30	1959	0200	1,479,128.31	0.00	1,479,128.31	0.00	3,685.69	0.25%	1,475,442.62	99.75%		
1	11	01	0067		2	7	2	4	01	COCONT. ACERAS Y CONTENES AVE. LIBERTAD	2801	10	0100	0200	0.00	13,491,785.53	13,491,785.53	0.00	2,698,357.11	20.00%	10,793,428.42	80.00%		
1	11	01	0067		2	7	2	4	01	Infraestructura terrestre y otras anexas	2801	10	0100	0200	0.00	13,491,785.53	13,491,785.53	0.00	2,698,357.11	20.00%	10,793,428.42	80.00%		

CODIGO DEL CAPITULO  
DENOMINACION

MINISTERIO DE HACIENDA  
DIRECCION GENERAL DE PRESUPUESTO  
EJECUCION TRIMESTRAL DE LOS GASTOS Y APLICACIONES FINANCIERAS POR DESTINO DE FONDOS Y ESTRUCTURA PROGRAMATICA  
CORRESPONDIENTE AL PRIMER TRIMESTRE: ENERO/MARZO DE 2023

7116  
AYUNTAMIENTO DE SAN CRISTOBAL

Orden de Fondos	Estructura Programada	Tipo	Obj.	Ca.	Subca.	Acor.	Clasificador del Gasto	Denominación del Gasto	Función	Partida	Fuente	Organismo	Original	Ejecucion			Derengado		% Derengado a la fecha	Saldo Disponible	% Saldo Disponible
														Modificaciones	Vigente	Acumulado a la fecha	Trimestre	A la fecha			
1	11 01 0068	2	7	2	4	01	12	COSNT. ACERBAS Y CONTENES CARRETERA SANCHA	13	14	15	16	17	18	19 = 17 + 0 + 18	20	21	22 = 20 + 21	23 = 22 / 19	24 = 19 - 22	25 = 24 / 19
1	11 01 0068	2	7	2	4	01		Infraestructura terrestre y otras anexas	2801	10	0100	0000	0.00	3,811,984.15	3,811,984.15	0.00	762,396.83	762,396.83	20.00%	3,049,587.32	80.00%
1	11 01 0069	2	7	2	4	01		COSNT. ACERBAS Y CONTENES VILLA VALDEZ	2801	10	0100	0000	0.00	785,482.19	785,482.19	0.00	157,090.44	157,090.44	20.00%	628,391.75	80.00%
1	11 01 0070	2	7	2	4	01		Infraestructura terrestre y otras anexas	2801	10	0100	0000	0.00	785,482.19	785,482.19	0.00	157,090.44	157,090.44	20.00%	628,391.75	80.00%
1	11 01 0071	2	7	2	4	01		COSNT. BADERNES VILLA VALDEZ	2801	10	0100	0000	0.00	602,878.86	602,878.86	0.00	120,575.77	120,575.77	20.00%	482,303.09	80.00%
1	11 01 0072	2	7	2	4	01		Infraestructura terrestre y otras anexas	2801	10	0100	0000	0.00	2,169,468.01	2,169,468.01	0.00	433,893.60	433,893.60	20.00%	1,735,574.41	80.00%
1	11 01 0072	2	7	2	4	01		COSNT. ACERBAS Y CONTENES CAÑADA HONDA	2801	10	0100	0000	0.00	2,169,468.01	2,169,468.01	0.00	433,893.60	433,893.60	20.00%	1,735,574.41	80.00%
1	11 01 0072	2	7	2	4	01		Infraestructura terrestre y otras anexas	2801	10	0100	0000	0.00	1,436,528.11	1,436,528.11	0.00	588,135.32	588,135.32	20.00%	2,272,541.29	80.00%
1	11 01 0072	2	7	2	4	01		COSNT. ACERBAS Y CONTENES CUADRANTE SOCOCAL	2801	10	0100	0000	0.00	2,940,876.61	2,940,876.61	0.00	588,135.32	588,135.32	20.00%	2,272,541.29	80.00%
1	11 03 0051	2	7	1	2	01		CONST. CANCHA, SECTOR SAN ISIDORO	4202	30	9988	0000	0.00	154,625.63	154,625.63	0.00	0.00	0.00	0.00%	154,625.63	100.00%
1	11 03 0052	2	7	1	2	01		Obras para edificación no residencial	4202	30	9988	0000	0.00	1,436,528.11	1,436,528.11	0.00	0.00	0.00	0.00%	1,436,528.11	100.00%
1	11 03 0053	2	7	1	2	01		CONST. VERJA PERIMETRAL CAMPO DE SOFTBALL	4202	30	9988	0000	0.00	2,000,000.00	2,000,000.00	0.00	0.00	0.00	0.00%	2,000,000.00	100.00%
1	11 03 0053	2	7	1	2	01		Obras para edificación no residencial	4202	30	9988	0000	0.00	2,000,000.00	2,000,000.00	0.00	0.00	0.00	0.00%	2,000,000.00	100.00%
1	11 04 0051	2	7	2	7	01		REMOZAMIENTO MULTUSOS Y PAVIMENTACION J	4302	20	1955	0000	0.00	4,000,000.00	4,000,000.00	0.00	0.00	0.00	0.00%	4,000,000.00	100.00%
1	11 04 0051	2	7	2	7	01		Obras urbanísticas	4302	20	1955	0000	0.00	4,000,000.00	4,000,000.00	0.00	0.00	0.00	0.00%	4,000,000.00	100.00%
1	11 06 0051	2	7	2	7	01		REMOZAMIENTO PARQUE VILLA FUNDACION	4302	20	1955	0000	0.00	3,000,000.00	3,000,000.00	0.00	0.00	0.00	0.00%	3,000,000.00	100.00%
1	11 06 0051	2	7	2	7	01		Obras urbanísticas	4302	20	1955	0000	0.00	3,000,000.00	3,000,000.00	0.00	0.00	0.00	0.00%	3,000,000.00	100.00%
1	11 06 0052	2	7	2	7	01		REMOZAMIENTO DE PARQUE, SECTOR CONYANI	4302	20	1955	0000	0.00	2,500,000.00	2,500,000.00	0.00	0.00	0.00	0.00%	2,500,000.00	100.00%
1	11 06 0053	2	7	2	7	01		Obras urbanísticas	4302	20	1955	0000	0.00	2,500,000.00	2,500,000.00	0.00	0.00	0.00	0.00%	2,500,000.00	100.00%
1	11 06 0053	2	7	2	7	01		CONSTRUCCION LESTERO IDENTIFICACION SECT	4302	20	1955	0000	0.00	1,500,000.00	1,500,000.00	0.00	0.00	0.00	0.00%	1,500,000.00	100.00%
1	11 06 0051	2	7	2	7	01		Obras urbanísticas	4303	20	1955	0000	0.00	3,000,000.00	3,000,000.00	0.00	0.00	0.00	0.00%	3,000,000.00	100.00%
1	11 07 0051	2	7	1	2	01		TERMINACION CENTRO COMUNAL NIZALO HOY	4303	20	1955	0000	0.00	3,000,000.00	3,000,000.00	0.00	0.00	0.00	0.00%	3,000,000.00	100.00%
1	11 07 0052	2	7	1	2	01		Obras para edificación no residencial	4303	20	1955	0000	0.00	3,500,000.00	3,500,000.00	0.00	0.00	0.00	0.00%	3,500,000.00	100.00%
1	11 07 0052	2	7	1	2	01		CONSTRUCCION CENTRO COMUNAL, SECTOR SABA	4303	20	1955	0000	0.00	3,500,000.00	3,500,000.00	0.00	0.00	0.00	0.00%	3,500,000.00	100.00%
1	11 07 0052	2	7	1	2	01		Obras para edificación no residencial	4303	20	1955	0000	0.00	3,500,000.00	3,500,000.00	0.00	0.00	0.00	0.00%	3,500,000.00	100.00%



CODIGO DEL CAPITULO  
DENOMINACION

7116  
AYUNTAMIENTO DE SAN CRISTOBAL

MINISTERIO DE HACIENDA  
DIRECCION GENERAL DE PRESUPUESTO  
EJECUCION TRIMESTRAL DE LOS GASTOS Y APLICACIONES FINANCIERAS POR DESTINO DE FONDOS Y ESTRUCTURA PROGRAMATICA  
CORRESPONDIENTE AL PRIMER TRIMESTRE: ENERO/MARZO DE 2023

Orden de Fondos Asignados	Estructura Programática	Unidad	Tipo	Chi	Oca	Subcuenta	Fisc.	Clasificador del Gasto	Denominación del Gasto	Fuente de Fondos	Fuente Espec. para Gastos	Organismo	Original	Ejecución		Acumulado Anterior	Derivados		% Derivados a III Trimestre	Saldo Disponible	% Saldo Disponible	
														Modificaciones	Vigente		1a Fedat	Derivados a III Trimestre				
1	11 07 0053	7	7	1	2	01	01	CONST. CENTRO COMUNAL SECTOR COMANI		13	14	15	16	17	18	19 = 17 + 0 + 18	20	21	22 = 20 + 21	23 = 22 / 19	24 = 19 - 22	25 = 24 / 19
														0.00	1,830,514.00	1,830,514.00	0.00	283,433.43	283,433.43	15.5%	1,547,080.57	84.5%
									Obras para edificación no residencial	4102	30	9998	0000	0.00	1,830,514.00	1,830,514.00	0.00	283,433.43	283,433.43	15.48%	1,547,080.57	84.52%
									REPARACION IGLESIA EVANGELICA LUZ DE SIO					0.00	500,000.00	500,000.00	0.00	600,000.00	500,000.00	100.0%	0.00	0.0%
									Obras para edificación no residencial	4102	30	9998	0000	0.00	500,000.00	500,000.00	0.00	500,000.00	500,000.00	100.00%	0.00	0.00%
									REPARACION IGLESIA ROCA DE SALVACION, SE					0.00	500,000.00	500,000.00	0.00	500,000.00	500,000.00	100.00%	0.00	0.00%
									Obras para edificación no residencial	4102	30	9998	0000	0.00	500,000.00	500,000.00	0.00	500,000.00	500,000.00	100.00%	0.00	0.00%
									REMOZAMIENTO MATADERO MUNICIPAL					0.00	4,691,383.78	4,691,383.78	0.00	0.00	0.00	0.00%	4,691,383.78	100.0%
									Obras para edificación no residencial	1101	30	9998	0000	0.00	4,691,383.78	4,691,383.78	0.00	0.00	0.00	0.00%	0.00	0.00%
									REMOZAMIENTO MERCADO MUNICIPAL					0.00	17,492,149.92	17,492,149.92	0.00	5,418,034.19	5,418,034.19	31.0%	12,074,115.73	69.0%
									Obras para edificación no residencial	3103	10	0100	0000	0.00	12,910,379.18	12,910,379.18	0.00	5,313,796.49	5,313,796.49	41.16%	7,596,582.78	59.84%
									Obras para edificación no residencial	1101	30	9998	0000	0.00	4,581,770.74	4,581,770.74	0.00	104,237.79	104,237.79	2.28%	4,477,532.95	97.72%
									CONST. NUEVO CEMENTERIO MUNICIPAL					0.00	7,974,316.11	7,974,316.11	0.00	0.00	0.00	0.0%	7,974,316.11	100.0%
									Obras en cementerios	3101	10	0100	0000	0.00	7,974,316.11	7,974,316.11	0.00	0.00	0.00	0.00%	0.00	0.00%
									INTERVENCIÓN CÁMADA SAASTATICA					5,000,000.00	5,000,000.00	0.00	594,680.72	594,680.72	11.7%	4,415,319.28	88.3%	
									Obras hidráulicas y sanitarias	3103	30	9998	0000	0.00	5,000,000.00	5,000,000.00	0.00	594,680.72	594,680.72	11.69%	4,415,319.28	88.31%
									INTERVENCIÓN CÁMADA SECTOR FRANK REINA					4,000,000.00	4,000,000.00	0.00	0.00	0.00	0.0%	4,000,000.00	100.0%	
									Obras hidráulicas y sanitarias	3103	20	1955	0000	4,500,000.00	4,500,000.00	0.00	0.00	0.00	0.00%	4,500,000.00	100.00%	
									INTERVENCIÓN CÁMADA LOS AMERICANOS					0.00	0.00	0.00	0.00	0.00	0.00%	0.00	0.00%	
									Obras hidráulicas y sanitarias	3103	20	1955	0000	4,500,000.00	4,500,000.00	0.00	0.00	0.00	0.00%	0.00	0.00%	
									CANALIZACIÓN CÁMADA SECTOR SIMON BOLIVA					0.00	155,204.21	155,204.21	0.00	0.00	0.00	0.0%	155,204.21	100.0%
									Obras hidráulicas y sanitarias	3103	30	9998	0000	0.00	155,204.21	155,204.21	0.00	0.00	0.00	0.00%	155,204.21	100.00%
									INTERVENCIÓN CÁMADA NEGRA EL MATADERO					0.00	715,617.74	715,617.74	0.00	0.00	0.00	0.0%	715,617.74	100.00%
									Obras hidráulicas y sanitarias	3103	30	9998	0000	0.00	715,617.74	715,617.74	0.00	0.00	0.00	0.00%	0.00	0.00%
									GESTIÓN Y ADMINISTRACIÓN DE SERVICIOS PU					649,385.74	649,385.74	0.00	109,803.46	109,803.46	16.9%	539,582.28	83.1%	
									ADMINISTRACIÓN Y REPARACIÓN DE UNIDADES					0.00	0.00	0.00	0.00	0.00	0.00%	0.00	0.00%	
									Mantenimiento y reparación de equipos de transporte, maquinaria	4102	30	9995	0000	299,836.74	299,836.74	0.00	72,685.29	72,685.29	24.24%	227,151.45	75.76%	
									Herramientas y otros consumibles	2102	30	9995	0000	349,549.00	349,549.00	0.00	37,118.17	37,118.17	10.62%	312,430.83	89.38%	
									DEUDA PÚBLICA Y OTRAS OPERACIONES FINANCIERAS					2,972,214.26	2,695,673.01	5,217,887.27	0.00	3,859,140.69	3,859,140.69	74.0%	1,388,146.58	26.0%
									DEUDA PÚBLICA Y OTRAS OPERACIONES FINANCIERAS	442				2,522,214.26	2,695,673.01	5,217,887.27	0.00	3,859,140.69	3,859,140.69	74.0%	1,388,146.58	26.0%
									Disminución de cuentas por pagar de corto plazo internas	0000	20	1965	0000	2,000,000.00	0.00	2,000,000.00	0.00	1,117,295.55	1,117,295.55	55.85%	882,704.44	44.14%

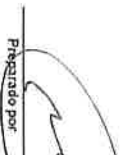
Forma No. EPDU  
Aprobado por DISPRES

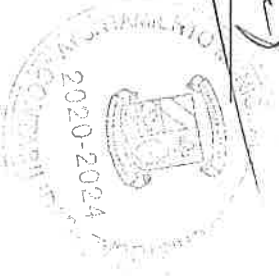
**MINISTERIO DE HACIENDA  
DIRECCION GENERAL DE PRESUPUESTO  
EJECUCION TRIMESTRAL DE LOS GASTOS Y APLICACIONES FINANCIERAS POR DESTINO DE FONDOS Y ESTRUCTURA PROGRAMATICA  
CORRESPONDIENTE AL PRIMER TRIMESTRE: ENERO/MARZO DE 2023**

CODIGO DEL CAPITULO 7116


DENOMINACION AYUNTAMIENTO DE SAN CRISTOBAL

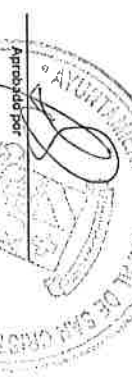
Orden de Fondos	Estructura Programatica	Ud. de Med. Fisica	Tipo	Qty	Cta. Subtotal	Acu.	Denominacion del Gasto	Fuente de Financiamiento		Original	Presupuesto		Devengado		Saldo Disponible	% Disponible								
								Fuente de Financiamiento	Espe. Espec. Espec. Espec.		Modificaciones	Vigente	Trimestre	Al Fecha			% Devengado a la Fecha							
1	2	3	4	5	6	7	8	9	10	11	12	13	14	15	16	17	18	19	20	21	22	23	24	25
1	58	00	0001		4	2	1	01			10000	0.00	522,274.26	0.00	522,274.26	0.00	301,985.11	0.00	2,439,860.02	2,439,860.02	2,439,860.02	50.51%	220,229.15	42.17%
1	58	00	0001		4	2	1	01			00000	0.00	0.00	2,595,673.01	2,595,673.01	0.00	2,439,860.02	0.00	30,729,040.57	30,729,040.57	30,729,040.57	14.3%	180,723,237.80	85.7%
<b>TOTAL CUENTA INVERSIÓN Y OBRAS</b>											132,989,170.63	77,263,107.74	210,252,278.37	0.00	30,729,040.57	14.3%	180,723,237.80	85.7%						

Preparado por 



Revisado por 



Aprobado por 



MINISTERIO DE HACIENDA  
DIRECCION GENERAL DE PRESUPUESTO  
EJECUCION TRIMESTRAL DE LOS GASTOS Y APLICACIONES FINANCIERAS POR DESTINO DE FONDOS Y ESTRUCTURA PROGRAMATICA  
CORRESPONDIENTE AL PRIMER TRIMESTRE: ENERO/MARZO DE 2023

CODIGO DEL CAPITULO 7116  
DENOMINACION AYUNTAMIENTO DE SAN CRISTOBAL

Destino de los Fondos Propios	Estructura Programática	Código del Gasto	Denominación del Gasto	Función	Fuente de Ingresos	Fuente Espec. Financ. del Gasto	Origen del Gasto	Presupuesto		Asignación Anterior	Desglosado			Balance Disponible	% Balance Disponible									
								Modificaciones	Vigente		Trimestre	A la fecha	Desglosado a la fecha											
1	2	3	4	5	6	7	8	9	10	11	12	13	14	15	16	17	18	19 = 17 + 0 - 18	20 = 19 - 21	21 = 20 + 21	22 = 21 - 19	23 = 22 - 19	24 = 19 - 22	25 = 24 - 19
E	01	00	0003					27.989,42	0,00	0,00	2.899,13	2.899,13	0,00	0,0%	825.990,29	99,6%								
E	01	00	0003					0,00	0,00	0,00	0,00	0,00	0,00	0,0%	890.000,00	100,0%								
E	01	00	0003					0,00	0,00	0,00	0,00	0,00	0,00	0,0%	25.090,29	89,6%								
E	01	00	0004					27.989,42	0,00	0,00	2.899,13	2.899,13	10,4%	25.090,29	89,6%									
E	01	00	0004					27.989,42	0,00	0,00	2.899,13	2.899,13	10,39%	25.090,29	89,64%									
E	01	00	0004					9.753.900,00	0,00	0,00	2.034.050,00	2.034.050,00	20,6%	7.739.900,00	79,2%									
E	01	00	0004					1.353.900,00	0,00	0,00	128.000,00	128.000,00	9,2%	1.255.900,00	90,8%									
E	14	00	0002					50.000,00	0,00	0,00	0,00	0,00	0,0%	50.000,00	100,00%									
E	14	00	0002					48.980,00	0,00	0,00	0,00	0,00	0,0%	49.980,00	100,00%									
E	14	00	0002					50.000,00	0,00	0,00	0,00	0,00	0,0%	50.000,00	100,00%									
E	14	00	0002					145.020,00	0,00	0,00	0,00	0,00	0,0%	145.020,00	100,00%									
E	14	00	0002					50.000,00	0,00	0,00	0,00	0,00	0,0%	50.000,00	100,00%									
E	14	00	0002					50.000,00	0,00	0,00	0,00	0,00	0,0%	50.000,00	100,00%									
E	14	00	0002					1.000.000,00	0,00	0,00	128.000,00	128.000,00	12,80%	972.000,00	87,20%									
E	14	00	0003					8.300.000,00	0,00	0,00	1.906.000,00	1.906.000,00	23,0%	6.394.000,00	77,0%									
E	14	00	0003					100.000,00	0,00	0,00	0,00	0,00	0,00%	100.000,00	100,00%									
E	14	00	0003					4203	30	9996	0000	4203	30	9996	0000	100,00%								
E	14	00	0003					4203	20	1555	0000	4203	20	1555	0000	100,00%								
E	14	00	0003					4203	30	9996	0000	4203	30	9996	0000	100,00%								
E	14	00	0004					100.000,00	0,00	0,00	0,00	0,00	0,0%	100.000,00	100,00%									
E	14	00	0004					4603	20	1655	0000	4603	20	1655	0000	100,00%								
E	14	00	0004					4603	20	1955	0000	4603	20	1955	0000	100,00%								
E	14	00	0004					600.000,00	0,00	0,00	0,00	0,00	0,0%	600.000,00	100,00%									
E	14	00	0004					600.000,00	0,00	0,00	0,00	0,00	0,0%	600.000,00	100,00%									
E	15	00	0001					4303	30	9996	0000	4303	30	9996	0000	100,00%								
E	15	00	0001					250.000,00	0,00	0,00	0,00	0,00	0,0%	250.000,00	100,00%									
E	15	00	0001					13.194,00	0,00	0,00	263.194,00	263.194,00	28,7%	185.009,42	70,3%									
E	15	00	0001					250.000,00	0,00	0,00	8.813,55	78.184,58	29,7%	185.009,42	70,3%									
E	15	00	0001					50.000,00	0,00	0,00	8.813,55	78.184,58	17,63%	41.186,44	82,37%									
E	15	00	0001					200.000,00	0,00	0,00	69.371,02	69.371,02	32,54%	143.822,88	67,46%									
E	15	00	0001					7.060.000,00	0,00	0,00	1.636.000,75	1.636.000,75	23,2%	5.423.999,25	76,8%									
E	15	00	0001					7.060.000,00	0,00	0,00	1.636.000,75	1.636.000,75	23,2%	5.423.999,25	76,8%									
E	15	00	0001					7.000.000,00	0,00	0,00	1.636.000,75	1.636.000,75	23,37%	5.363.999,25	76,63%									

**MINISTERIO DE HACIENDA  
DIRECCION GENERAL DE PRESUPUESTO  
EJECUCION TRIMESTRAL DE LOS GASTOS Y APLICACIONES FINANCIERAS POR DESTINO DE FONDOS Y ESTRUCTURA PROGRAMATICA  
CORRESPONDIENTE AL PRIMER TRIMESTRE: ENERO/MARZO DE 2023**

**CODIGO DEL CAPITULO** 7116  
**DENOMINACION** AYUNTAMIENTO DE SAN CRISTOBAL

Orden de Fondos	Estructura Programatica						Tipo Obj. Cta	Subcda	Apx.	Clasificador del Gasto	Denominacion del Gasto	Fuente de los Fondos	Fuente de los Fondos	Organismo	Original	Presupuesto			Desembolso						
	Progr. Asign. Prog.	Proy. Ocas	Cost. S/fin	Obj.	Cta	Subcda										Modificaciones	Vigente	Acumulado Anterior	Trimestre	A la Fecha	Desembolso a la Fecha	%	Saldo Disponible	% Saldo Disponible	
1	2	3	4	5	6	7	8	9	10	11	12	13	14	15	16	17	18	19 = 17 + 0 - 18	20	21	22 = 20 + 21	23 = 22 / 19	24 = 19 - 22	25 = 22 / 19	
E	58		00	0000		2	4	1	6	01	Transferencias corrientes a asociaciones sin fines de lucro	45710	36	9598	0000	80.000.00	0.00	60.000.00	0.00	0.00	3.751.084,46	3.751.084,46	0.00%	14.783.998,96	79,8%
<b>TOTAL CUENTA PROG. EDUCATIVOS, GENERO Y SALUD</b>														17.731.889,42	813.194,00	18.545.083,42		20	0.00	3.751.084,46	3.751.084,46	20,2%	14.783.998,96	79,8%	
<b>TOTAL RDS</b>											443.297.235,43	90.781.427,51	534.078.662,94	0,00	99.698.655,09	99.698.655,09	19,7%	434.379.997,85	81,3%						

El Comandante General de la Presidencia, el Comandante General de la Contraloría y Control de Ayuntamientos, Unidades Ejecutivas, Oficinas de Promoción, DISEÑOS, la Comisión General de Contraloría y el Comandante General de Contraloría y Control de Ayuntamientos (DISEÑOS)

Preparado por 

Revisado por 

Aprobado por 



AYUNTAMIENTO DE SAN CRISTOBAL  
EJECUCION FINANCIERA TRIMESTRAL DE LOS PROYECTOS Y OBRAS  
CORRESPONDIENTE AL TRIMESTRE: ENERO - MARZO DEL 2023

CODIGO INSTITUCION 711116

Codigo	Denominacion	PMU	Mod	Costo Total de la Obra	Ejecutado (o) años anteriores	Pagado años anteriores	Pendiente por pagar	Presupuesto de año			Ejecucion Financiera Trimestral			Pagado en trimestres por deudas años anteriores	Total General	Monto Pendiente de pago		
								Original	Modificaciones	Vigente	Pagado Trimestres Anteriores	Pagado en el Trimestre	Pagado acumulado a la Fecha 15 - 31 - 23					
1	2	3	4	5	6	7	8	9	10	11	12	13	14	15	16	17	18 - 9 + 17	19 = 7 - 8
	<b>Proyecto 01</b>			<b>42,000,000.00</b>	<b>0.00</b>	<b>0.00</b>	<b>0.00</b>	<b>42,000,000.00</b>	<b>37,117,094.23</b>	<b>79,117,094.23</b>	<b>0.00</b>	<b>9,818,892.30</b>	<b>9,818,892.30</b>	<b>0.00</b>	<b>9,818,892.30</b>	<b>0.00</b>	<b>63,298,201.93</b>	
01	0051			3,000,000.00	0.00	0.00	0.00	3,000,000.00	0.00	3,000,000.00	0.00	0.00	0.00	0.00	0.00	0.00	3,000,000.00	
01	0052			3,000,000.00	0.00	0.00	0.00	3,000,000.00	0.00	3,000,000.00	0.00	0.00	0.00	0.00	0.00	0.00	3,000,000.00	
01	0053			3,200,000.00	0.00	0.00	0.00	3,200,000.00	0.00	3,200,000.00	0.00	0.00	0.00	0.00	0.00	0.00	3,200,000.00	
01	0054			4,000,000.00	0.00	0.00	0.00	4,000,000.00	0.00	4,000,000.00	0.00	0.00	0.00	0.00	0.00	0.00	4,000,000.00	
01	0055			3,000,000.00	0.00	0.00	0.00	3,000,000.00	0.00	3,000,000.00	0.00	0.00	0.00	0.00	0.00	0.00	3,000,000.00	
01	0056			3,000,000.00	0.00	0.00	0.00	3,000,000.00	0.00	3,000,000.00	0.00	0.00	0.00	0.00	0.00	0.00	3,000,000.00	
01	0057			3,000,000.00	0.00	0.00	0.00	3,000,000.00	0.00	3,000,000.00	0.00	0.00	0.00	0.00	0.00	0.00	3,000,000.00	
01	0058			2,800,000.00	0.00	0.00	0.00	2,800,000.00	0.00	2,800,000.00	0.00	0.00	0.00	0.00	0.00	0.00	2,800,000.00	
01	0059			2,000,000.00	0.00	0.00	0.00	2,000,000.00	0.00	2,000,000.00	0.00	0.00	0.00	0.00	0.00	0.00	2,000,000.00	
01	0060			3,000,000.00	0.00	0.00	0.00	3,000,000.00	0.00	3,000,000.00	0.00	0.00	0.00	0.00	0.00	0.00	3,000,000.00	
01	0061			3,500,000.00	0.00	0.00	0.00	3,500,000.00	0.00	3,500,000.00	0.00	0.00	0.00	0.00	0.00	0.00	3,500,000.00	
01	0062			4,500,000.00	0.00	0.00	0.00	4,500,000.00	0.00	4,500,000.00	0.00	0.00	0.00	0.00	0.00	0.00	4,500,000.00	
01	0063			3,000,000.00	0.00	0.00	0.00	3,000,000.00	0.00	3,000,000.00	0.00	0.00	0.00	0.00	0.00	0.00	3,000,000.00	
01	0064			0.00	0.00	0.00	0.00	0.00	0.00	0.00	0.00	0.00	0.00	0.00	0.00	0.00	0.00	
01	0065			0.00	0.00	0.00	0.00	0.00	0.00	0.00	0.00	0.00	0.00	0.00	0.00	0.00	0.00	
01	0066			0.00	0.00	0.00	0.00	0.00	0.00	0.00	0.00	0.00	0.00	0.00	0.00	0.00	0.00	
01	0067			0.00	0.00	0.00	0.00	0.00	0.00	0.00	0.00	0.00	0.00	0.00	0.00	0.00	0.00	
01	0068			0.00	0.00	0.00	0.00	0.00	0.00	0.00	0.00	0.00	0.00	0.00	0.00	0.00	0.00	
01	0069			0.00	0.00	0.00	0.00	0.00	0.00	0.00	0.00	0.00	0.00	0.00	0.00	0.00	0.00	
01	0070			0.00	0.00	0.00	0.00	0.00	0.00	0.00	0.00	0.00	0.00	0.00	0.00	0.00	0.00	
01	0071			0.00	0.00	0.00	0.00	0.00	0.00	0.00	0.00	0.00	0.00	0.00	0.00	0.00	0.00	

AYUNTAMIENTO DE SAN CRISTOBAL  
EJECUCION FINANCIERA TRIMESTRAL DE LOS PROYECTOS Y OBRAS  
CORRESPONDIENTE AL TRIMESTRE: ENERO - MARZO DEL 2023

CODIGO INSTITUCION **711116**

Codigo	Obra SINIP	Denominacion	PPIU	Mod. Contrata	Costo Total de la Obra	Ejecutado (devenido o) años anteriores	Pagado años anteriores	Pendiente por pagar	Presupuesto de año			Ejecucion Financiera Trimestral			Pagado en trimestres por deudas años anteriores	Total General pagado	Monto Pendiente de pago	
									Original	Modificaciones	Vigente	Pagado Trimestres Anteriores	Pagado en el Trimestre	Pagado acumulado a la Fecha 15=15+14				
1	2	3	4	5	6	7	8	9	10	11	12	13	14	15	16=15+14	17	18=9+17	19=7+8
01	0072	CONSTR. ACERAS Y COST. EN CUARTAS ESCOLAR	0	1	0.00	0.00	0.00	0.00	0.00	0.00	2,840,676.61	2,840,676.61	0.00	598,135.32	598,135.32	0.00	598,135.32	2,272,541.29
		<b>Proyecto 03</b>			<b>0.00</b>	<b>0.00</b>	<b>0.00</b>	<b>0.00</b>	<b>0.00</b>	<b>0.00</b>	<b>3,591,154.74</b>	<b>3,591,154.74</b>	<b>0.00</b>	<b>0.00</b>	<b>0.00</b>	<b>0.00</b>	<b>0.00</b>	<b>3,591,154.74</b>
03	0051	CONSTR. CANCHA, SECTOR SAN ANDRÉS	0	0	0.00	0.00	0.00	0.00	0.00	0.00	1,436,529.11	1,436,529.11	0.00	0.00	0.00	0.00	0.00	1,436,529.11
03	0052	CONSTR. CANCHA, SECTOR VILLEGAS	0	0	0.00	0.00	0.00	0.00	0.00	0.00	154,625.63	154,625.63	0.00	0.00	0.00	0.00	0.00	154,625.63
03	0053	CONSTR. VEREDA PERIFERICA CAMPO DE SAFETAL, LUGAR 21 DE ENERO	0	0	0.00	0.00	0.00	0.00	0.00	0.00	2,000,000.00	2,000,000.00	0.00	0.00	0.00	0.00	0.00	2,000,000.00
		<b>Proyecto 04</b>			<b>4,000,000.00</b>	<b>0.00</b>	<b>0.00</b>	<b>0.00</b>	<b>0.00</b>	<b>0.00</b>	<b>4,000,000.00</b>	<b>4,000,000.00</b>	<b>0.00</b>	<b>0.00</b>	<b>0.00</b>	<b>0.00</b>	<b>0.00</b>	<b>4,000,000.00</b>
04	0051	RENOVIAMIENTO MULTUSOS Y PARQUEARIZACION JESUSCA	1	1	4,000,000.00	0.00	0.00	0.00	0.00	0.00	4,000,000.00	4,000,000.00	0.00	0.00	0.00	0.00	0.00	4,000,000.00
		<b>Proyecto 06</b>			<b>7,000,000.00</b>	<b>0.00</b>	<b>0.00</b>	<b>0.00</b>	<b>0.00</b>	<b>0.00</b>	<b>7,000,000.00</b>	<b>7,000,000.00</b>	<b>0.00</b>	<b>0.00</b>	<b>0.00</b>	<b>0.00</b>	<b>0.00</b>	<b>7,000,000.00</b>
06	0051	RENOVIAMIENTO PARQUE VILLA FUNDACION	1	1	3,000,000.00	0.00	0.00	0.00	0.00	0.00	3,000,000.00	3,000,000.00	0.00	0.00	0.00	0.00	0.00	3,000,000.00
06	0052	RENOVIAMIENTO DE PARQUE SECTOR COMUNA	0	0	2,500,000.00	0.00	0.00	0.00	0.00	0.00	2,500,000.00	2,500,000.00	0.00	0.00	0.00	0.00	0.00	2,500,000.00
06	0053	CONSTRUCCION LETRERO IDENTIFICACION SECTOR CASTRICA	0	0	1,500,000.00	0.00	0.00	0.00	0.00	0.00	1,500,000.00	1,500,000.00	0.00	0.00	0.00	0.00	0.00	1,500,000.00
		<b>Proyecto 07</b>			<b>5,500,000.00</b>	<b>0.00</b>	<b>0.00</b>	<b>0.00</b>	<b>0.00</b>	<b>0.00</b>	<b>5,500,000.00</b>	<b>5,500,000.00</b>	<b>0.00</b>	<b>283,433.43</b>	<b>283,433.43</b>	<b>0.00</b>	<b>283,433.43</b>	<b>8,047,080.67</b>
07	0051	TERMINACION CENTRO COMUNITARIO NIZA LOS HUYOS	1	1	3,000,000.00	0.00	0.00	0.00	0.00	0.00	3,000,000.00	3,000,000.00	0.00	0.00	0.00	0.00	0.00	3,000,000.00
07	0052	CONSTRUCCION CENTRO COMUNITARIO SECTOR SERRANITO	0	0	3,500,000.00	0.00	0.00	0.00	0.00	0.00	3,500,000.00	3,500,000.00	0.00	0.00	0.00	0.00	0.00	3,500,000.00
07	0053	CONSTR. CENTRO COMUNITARIO SECTOR COMUNA	0	0	0.00	0.00	0.00	0.00	0.00	0.00	1,830,514.00	1,830,514.00	0.00	283,433.43	283,433.43	0.00	283,433.43	1,547,080.57
		<b>Proyecto 08</b>			<b>0.00</b>	<b>0.00</b>	<b>0.00</b>	<b>0.00</b>	<b>0.00</b>	<b>0.00</b>	<b>1,000,000.00</b>	<b>1,000,000.00</b>	<b>0.00</b>	<b>1,000,000.00</b>	<b>1,000,000.00</b>	<b>0.00</b>	<b>1,000,000.00</b>	<b>0.00</b>
08	0051	REPARACION IGLESIA EVANGELICA LUZ DE SION SECTOR CANCHA HONDA	0	0	0.00	0.00	0.00	0.00	0.00	0.00	500,000.00	500,000.00	0.00	500,000.00	500,000.00	0.00	500,000.00	0.00
08	0052	REPARACION IGLESIA BOCA DE SALVACION SECTOR VILLA VALDEZ	0	0	0.00	0.00	0.00	0.00	0.00	0.00	500,000.00	500,000.00	0.00	500,000.00	500,000.00	0.00	500,000.00	0.00
		<b>Proyecto 14</b>			<b>0.00</b>	<b>0.00</b>	<b>0.00</b>	<b>0.00</b>	<b>0.00</b>	<b>0.00</b>	<b>22,183,533.70</b>	<b>22,183,533.70</b>	<b>0.00</b>	<b>5,418,034.19</b>	<b>5,418,034.19</b>	<b>0.00</b>	<b>5,418,034.19</b>	<b>16,765,499.51</b>
14	0051	RENOVIAMIENTO YACFISERIO MUNICIPAL	0	0	0.00	0.00	0.00	0.00	0.00	0.00	4,691,383.78	4,691,383.78	0.00	0.00	0.00	0.00	0.00	4,691,383.78
14	0052	RENOVIAMIENTO MERCADO MUNICIPAL	0	0	0.00	0.00	0.00	0.00	0.00	0.00	17,492,149.92	17,492,149.92	0.00	5,418,034.19	5,418,034.19	0.00	5,418,034.19	12,074,115.73
		<b>Proyecto 15</b>			<b>0.00</b>	<b>0.00</b>	<b>0.00</b>	<b>0.00</b>	<b>0.00</b>	<b>0.00</b>	<b>7,974,316.11</b>	<b>7,974,316.11</b>	<b>0.00</b>	<b>0.00</b>	<b>0.00</b>	<b>0.00</b>	<b>0.00</b>	<b>7,974,316.11</b>
15	51	CONSTR. NUEVO GOBIERNO MUNICIPAL	0	0	0.00	0.00	0.00	0.00	0.00	0.00	7,974,316.11	7,974,316.11	0.00	0.00	0.00	0.00	0.00	7,974,316.11

AYUNTAMIENTO DE SAN CRISTOBAL  
EJECUCION FINANCIERA TRIMESTRAL DE LOS PROYECTOS Y OBRAS  
CORRESPONDIENTE AL TRIMESTRE: ENERO - MARZO DEL 2023

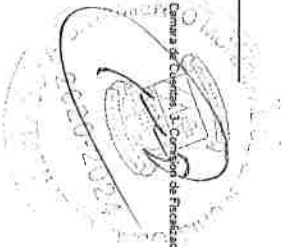
CODIGO INSTITUCION | 7 | 1 | 1 | 6

Códigos	Denominación	PPM	Mod. Contable	Costo Total de la Obra	Ejecutado (devenido) años anteriores	Pagado años anteriores	Pendiente por pagar	Presupuesto de año			Ejecucion Financiera Trimestral			Pagado en trimestres por deudas años anteriores	Total General pagado	Monto Pendiente de pago		
								Original	Modificaciones	Vigente	Pagado Trimestres Anteriores	Pagado en el Trimestre	Pagado acumulado a la Fecha 15 = 15 + 14					
1	2	3	4	5	6	7	8	9	10	11	12	13	14	15	16	17	18 = 9 + 17	19 = 7 - 8
<b>Proyecto 24</b>																		
24	INTERVENCIÓN OBRAS CAUSTICAS	1		13.500.000,00	0,00	0,00	0,00	13.500.000,00	870.821,95	14.370.821,95	0,00	0,00	584.680,72	584.680,72	0,00	0,00	584.680,72	4.415.319,28
24	INTERVENCIÓN OBRAS SECTOR FRUQUERBA	1		5.000.000,00	0,00	0,00	0,00	5.000.000,00	0,00	5.000.000,00	0,00	0,00	584.680,72	584.680,72	0,00	0,00	584.680,72	4.000.000,00
24	INTERVENCIÓN OBRAS LOS ANESES	1		4.000.000,00	0,00	0,00	0,00	4.000.000,00	0,00	4.000.000,00	0,00	0,00	0,00	0,00	0,00	0,00	0,00	4.500.000,00
24	INTERVENCIÓN OBRAS SECTOR SIBANI BOQUINER LAVAPES	1		4.500.000,00	0,00	0,00	0,00	4.500.000,00	0,00	4.500.000,00	0,00	0,00	0,00	0,00	0,00	0,00	0,00	155.204,21
24	CONSTRUCCIÓN OBRAS SECTOR SIBANI BOQUINER LAVAPES	0		0,00	0,00	0,00	0,00	0,00	155.204,21	155.204,21	0,00	0,00	0,00	0,00	0,00	0,00	0,00	155.204,21
24	CONSTRUCCIÓN OBRAS SECTOR SIBANI BOQUINER LAVAPES	0		0,00	0,00	0,00	0,00	0,00	715.617,74	715.617,74	0,00	0,00	0,00	0,00	0,00	0,00	0,00	715.617,74
<b>TOTAL GENERAL</b>				<b>73.000.000,00</b>	<b>0,00</b>	<b>0,00</b>	<b>0,00</b>	<b>73.000.000,00</b>	<b>74.567.434,73</b>	<b>147.567.434,73</b>	<b>0,00</b>	<b>0,00</b>	<b>17.105.040,64</b>	<b>17.105.040,64</b>	<b>0,00</b>	<b>0,00</b>	<b>17.105.040,64</b>	<b>130.462.394,09</b>

Preparado por

Revisado por

Aprobado por



1- Centralía General de la República, 2- Cámara de Cuentas, 3- Comisión de Fidejacion y Control, 4- Administración Municipal, 5- Dirección General de Presupuesto (DIGEPRES), 6- Dirección General de Contabilidad Económica (DIGECO)