

MINISTERIO DE HACIENDA
DIRECCION GENERAL DE PRESUPUESTO
EJECUCION TRIMESTRAL DE LOS INGRESOS Y FUENTES DE FINANCIAMIENTO
CORRESPONDIENTE AL SEGUNDO TRIMESTRE: ABRIL/JUNIO DEL 2023

CODIGO DEL CAPITULO

DENOMINACION

Clasificador de Ingresos					Presupuesto					Percibido								
Tipo	Conce- pto	Cuenta	Sub-Cta.	Auxiliar	Denominacion	Entidad Delegada	Fuente de Financ.	Fuente Especifica	Organismo Financiado	Original	Modificaciones	Vigente	Acumulado Anterior	Total Trimestre	Acumulado a la Fecha	% Ingresado a la Fecha	Balance por Percibir	% Balance por Percibir
1	2	3	4	5	6	7	8	9	10	11	12	13 = 11 + d - 12	14	15	16 = 14 + 15	17 = 16 / 13	18 = 13 - 12	19 = 18 / 13
1	1				IMPUESTOS					40,207,000.00	0.00	40,207,000.00	5,476,746.17	6,046,222.39	11,522,968.56	0.29	28,684,031.44	71.34
1	1	3	1	03	Impuesto sobre las operaciones inmobilia	0000	30	9996	102	5,000.00	0.00	5,000.00	0.00	0.00	0.00	0.00	5,000.00	100.00
1	1	3	1	11	Impuesto sobre terrenos no urbanizados	0000	30	9996	102	140,000.00	0.00	140,000.00	0.00	0.00	0.00	0.00	140,000.00	100.00
1	1	3	1	12	Impuesto sobre solares no edificados	0000	30	9996	102	50,000.00	0.00	50,000.00	0.00	0.00	0.00	0.00	50,000.00	100.00
1	1	4	1	03	Impuesto sobre ventas condicionales de m	0000	30	9996	102	3,000,000.00	0.00	3,000,000.00	592,050.43	734,238.58	1,326,289.01	0.44	1,673,710.99	55.79
1	1	4	3	02	Derecho de circulación vehiculos de mo	0000	30	9996	102	501,000.00	0.00	501,000.00	9,000.00	0.00	9,000.00	0.02	492,000.00	98.20
1	1	4	3	18	Anuncios, muestras y carteles	0000	30	9996	102	3,000,000.00	0.00	3,000,000.00	371,647.00	582,334.00	953,981.00	0.32	2,046,019.00	68.20
1	1	4	3	19	Rodaje y transporte de materiales varios	0000	30	9996	102	1,000.00	0.00	1,000.00	0.00	0.00	0.00	0.00	1,000.00	100.00
1	1	4	3	20	Hoteles, moteles y apart - hoteles y est	0000	30	9996	102	800,000.00	0.00	800,000.00	183,030.00	240,620.00	423,650.00	0.53	376,350.00	47.04
1	1	4	3	21	Certificación de animales	0000	30	9996	102	5,000.00	0.00	5,000.00	0.00	0.00	0.00	0.00	5,000.00	100.00
1	1	4	3	22	Traspaso de solares y terrenos rurales	0000	30	9996	102	5,000.00	0.00	5,000.00	0.00	0.00	0.00	0.00	5,000.00	100.00
1	1	4	3	23	Mercado móvil (chimi, hot dog y otros)	0000	30	9996	102	10,000.00	0.00	10,000.00	1,000.00	1,830.00	2,830.00	0.28	7,170.00	71.70
1	1	4	3	26	Funcionamiento car wash	0000	30	9996	102	5,000.00	0.00	5,000.00	0.00	0.00	0.00	0.00	5,000.00	100.00
1	1	4	3	27	Parqueos	0000	30	9996	102	5,000.00	0.00	5,000.00	0.00	0.00	0.00	0.00	5,000.00	100.00
1	1	4	3	28	Impuesto sobre tramitación de documento	0000	30	9996	102	4,000,000.00	0.00	4,000,000.00	868,903.94	561,740.00	1,430,643.94	0.36	2,569,356.06	64.23
1	1	4	3	29	Impuesto sobre registro de documentos	0000	30	9996	102	5,000,000.00	0.00	5,000,000.00	664,331.00	559,892.43	1,224,223.43	0.24	3,775,776.57	75.52
1	1	4	3	31	Impuesto sobre billares	0000	30	9996	102	25,000.00	0.00	25,000.00	4,800.00	0.00	4,800.00	0.19	20,200.00	80.80
1	1	4	3	32	Espectáculos públicos con o sin boleta	0000	30	9996	102	225,000.00	120,000.00	345,000.00	223,600.00	98,400.00	322,000.00	0.93	23,000.00	6.67

MINISTERIO DE HACIENDA
DIRECCION GENERAL DE PRESUPUESTO
EJECUCION TRIMESTRAL DE LOS INGRESOS Y FUENTES DE FINANCIAMIENTO
CORRESPONDIENTE AL SEGUNDO TRIMESTRE: ABRIL/JUNIO DEL 2023

CODIGO DEL CAPITULO

DENOMINACION

Clasificador de Ingresos					Presupuesto					Percibido								
Tipo	Concepto	Cuenta	Sub-Cta.	Auxiliar	Denominación	Entidad Otorgante	Fuente de Financ.	Fuente Específica	Organismo Financiador	Original	Modificaciones	Vigente	Acumulado Anterior	Total Trimestre	Acumulado a la Fecha	% Ingresado a la Fecha	Balance por Percibir	% Balance por Percibir
1	2	3	4	5	6	7	8	9	10	11	12	13 = 11 + 0 - 12	14	15	16 = 14 + 15	17 = 16 / 13	18 = 13 - 12	19 = 18 / 13
1	1	4	3	33	Licencias de construcción	0000	30	9996	102	15,000,000.00	-125,000.00	14,875,000.00	2,193,383.80	2,812,481.50	5,005,865.30	0.34	9,869,134.70	66.35
1	1	4	3	34	Permiso construcción pozos filtrantes	0000	30	9996	102	5,000.00	5,000.00	10,000.00	0.00	0.00	0.00	0.00	10,000.00	100.00
1	1	4	3	35	Permiso para romper pavimento de la vía	0000	30	9996	102	300,000.00	0.00	300,000.00	48,000.00	38,000.00	86,000.00	0.29	214,000.00	71.33
1	1	4	3	36	Instalación envasadora de gas y estacio	0000	30	9996	102	5,000.00	0.00	5,000.00	0.00	0.00	0.00	0.00	5,000.00	100.00
1	1	4	3	42	Construcción: nichos, fosas y paneones	0000	30	9996	102	2,000,000.00	0.00	2,000,000.00	117,500.00	129,700.00	247,200.00	0.12	1,752,800.00	87.64
1	1	4	3	43	Construcción de rampas con exceso de me	0000	30	9996	102	5,000.00	0.00	5,000.00	5,000.00	0.00	5,000.00	1.00	0.00	0.00
1	1	4	3	44	Licencia para instalación telecomunicac	0000	30	9996	102	4,800,000.00	0.00	4,800,000.00	0.00	2,455.00	2,455.00	0.00	4,797,545.00	99.95
1	1	6	1	01	Compensación por daños al medio ambien	0000	30	9996	102	800,000.00	0.00	800,000.00	158,000.00	153,000.00	311,000.00	0.39	489,000.00	61.13
1	1	6	2	01	Recargos por mora	0000	30	9996	102	5,000.00	0.00	5,000.00	0.00	0.00	0.00	0.00	5,000.00	100.00
1	1	9	1	04	Otros arbitrios diversos	0000	30	9996	102	100,000.00	0.00	100,000.00	1,000.00	26,000.00	27,000.00	0.27	73,000.00	73.00
1	1	9	1	05	Uso de aparatos reproductores de música	0000	30	9996	102	10,000.00	0.00	10,000.00	2,500.00	0.00	2,500.00	0.25	7,500.00	75.00
1	1	9	1	99	Otros impuestos diversos	0000	30	9996	102	400,000.00	0.00	400,000.00	33,000.00	105,530.88	138,530.88	0.35	261,469.12	65.37
1	4				TRANSFERENCIAS					383,075,235.43	51,436,940.64	434,512,176.07	132,569,439.59	94,316,564.00	226,886,003.59	0.52	207,626,172.48	47.78
1	4	1	5	01	Del Sector Privado Interno	0000	40	9992	120	0.00	850,000.00	850,000.00	50,000.00	800,000.00	850,000.00	1.00	0.00	0.00
1	4	1	5	03	Transf. Corriente - Ordinaria según Ley	0202	20	1955	100	268,152,664.80	0.00	268,152,664.80	64,785,921.36	64,785,921.36	129,571,842.72	0.48	138,580,822.08	51.68
1	4	1	5	04	Transf. Corriente - Extraordinarias	0201	10	0100	104	0.00	6,000,000.00	6,000,000.00	6,000,000.00	0.00	6,000,000.00	1.00	0.00	0.00
1	4	2	5	03	Transf. de Capital - Ordinaria según Ley	0202	20	1955	100	114,922,570.63	0.00	114,922,570.63	28,730,642.64	28,730,642.64	57,461,285.28	0.50	57,461,285.35	50.00
1	4	2	5	04	Transf. de Capital - Extraordinarias	201	10	0100	104	0.00	20,884,695.29	20,884,695.29	20,884,695.29	0.00	20,884,695.29	1.00	0.00	0.00

MINISTERIO DE HACIENDA
DIRECCION GENERAL DE PRESUPUESTO
EJECUCION TRIMESTRAL DE LOS INGRESOS Y FUENTES DE FINANCIAMIENTO
CORRESPONDIENTE AL SEGUNDO TRIMESTRE: ABRIL/JUNIO DEL 2023

CODIGO DEL CAPITULO

DENOMINACION

Clasificador de Ingresos					Presupuesto			Percibido										
Tipo	Conce- pto	Cuenta	Sub-Cta.	Auxiliar	Denominacion	Entidad Otorgante	Fuente de Financ.	Fuente Especifica	Organismo Financiado	Original	Modificaciones	Vigente	Acumulado Anterior	Total Trimestre	Acumulado a la Fecha	% Ingresado a la Fecha	Balance por Percibir	% Balance por Percibir
1	2	3	4	5	6	7	8	9	10	11	12	13 = 11 + p - 12	14	15	16 = 14 + 15	17 = 16 / 13	18 = 13 - 12	19 = 18 / 13
1	4	2	5	05	De Instituciones Públicas Descentraliza	5121	10	0100	100	0.00	23,702,245.35	23,702,245.35	12,118,180.30	0.00	12,118,180.30	0.51	11,584,065.05	48.87
1	5				VENTAS DE BIENES Y SERVICIOS/INGRESOS DE EXPL					11,985,000.00	0.00	11,985,000.00	2,743,891.78	3,152,240.00	5,896,131.78	0.49	6,088,868.22	50.80
1	5	1	3	14	Inhumación y exhumación	0000	30	9995	102	400,000.00	0.00	400,000.00	63,300.00	53,500.00	116,800.00	0.29	283,200.00	70.80
1	5	1	3	15	Expedición certificaciones	0000	30	9995	102	300,000.00	0.00	300,000.00	72,300.00	65,200.00	137,500.00	0.46	162,500.00	54.17
1	5	1	3	18	Certificaciones vida y costumbre	0000	30	9995	102	5,000.00	0.00	5,000.00	600.00	200.00	800.00	0.16	4,200.00	84.00
1	5	1	3	19	Grúas y remolques	0000	30	9995	102	5,000.00	0.00	5,000.00	0.00	0.00	0.00	0.00	5,000.00	100.00
1	5	1	3	20	Recolección desechos sólidos	0000	30	9995	102	6,000,000.00	0.00	6,000,000.00	1,595,561.78	2,149,700.00	3,745,261.78	0.62	2,254,738.22	37.58
1	5	1	3	99	Otras tasas	0000	30	9995	102	350,000.00	0.00	350,000.00	58,000.00	30,000.00	88,000.00	0.25	262,000.00	74.86
1	5	1	5	01	Arrendamiento de locales comerciales y c	0000	30	9998	102	10,000.00	0.00	10,000.00	0.00	1,120.00	1,120.00	0.11	8,880.00	88.80
1	5	1	5	08	Mercados y hospedajes	0000	30	9998	102	1,500,000.00	0.00	1,500,000.00	257,120.00	266,010.00	523,130.00	0.35	976,870.00	65.12
1	5	1	5	10	Nichos en cementerio	0000	30	9998	102	400,000.00	0.00	400,000.00	127,000.00	86,500.00	213,500.00	0.53	186,500.00	46.63
1	5	1	5	12	Corrales para animales	0000	30	9998	102	5,000.00	0.00	5,000.00	0.00	0.00	0.00	0.00	5,000.00	100.00
1	5	1	5	13	Balnearios	0000	30	9998	102	2,000,000.00	0.00	2,000,000.00	500,010.00	166,670.00	666,680.00	0.33	1,333,320.00	66.67
1	5	1	5	14	Fábrica de blocks	0000	30	9998	102	5,000.00	0.00	5,000.00	0.00	0.00	0.00	0.00	5,000.00	100.00
1	5	1	5	16	Malanza y expendio de carnes	0000	30	9998	102	205,000.00	0.00	205,000.00	0.00	0.00	0.00	0.00	205,000.00	100.00
1	5	1	5	17	Alquileres o arrendamientos de locales p	0000	30	9998	102	800,000.00	0.00	800,000.00	70,000.00	333,340.00	403,340.00	0.50	396,660.00	49.58
1	6				OTROS INGRESOS					8,030,000.00	-1,500,000.00	6,530,000.00	1,518,558.00	956,088.50	2,474,646.50	0.38	4,055,353.50	62.10
1	6	1	3	05	Arrendamiento de solares	0000	30	9998	102	25,000.00	0.00	25,000.00	16,500.00	0.00	16,500.00	0.66	8,500.00	34.00

**MINISTERIO DE HACIENDA
DIRECCION GENERAL DE PRESUPUESTO
EJECUCION TRIMESTRAL DE LOS INGRESOS Y FUENTES DE FINANCIAMIENTO
CORRESPONDIENTE AL SEGUNDO TRIMESTRE: ABRIL/JUNIO DEL 2023**

CODIGO DEL CAPITULO

DENOMINACION

Clasificador de Ingresos						Presupuesto			Percibido									
Tipo	Concepto	Cuenta	Sub-Cla.	Auxiliar	Denominacion	Entidad Otorgante	Fuente de Financ.	Fuente Especifica	Organismo Financiado	Original	Modificaciones	Vigente	Acumulado Anterior	Total Trimestre	Acumulado a la Fecha	% Ingresado a la Fecha	Balance por Percibir	% Balance por Percibir
1	2	3	4	5	6	7	8	9	10	11	12	13 = 11 + (-) 12	14	15	16 = 14 + 15	17 = 16 / 13	18 = 13 - 12	19 = 18 / 13
1	6	1	3	07	Arrendamiento de terrenos en cementerios	0000	30	9998	102	8,005,000.00	-1,500,000.00	6,505,000.00	1,502,058.00	956,088.50	2,458,146.50	0.38	4,046,853.50	62.21
1	7				VENTA DE BIENES MUEBLES, INMUEBLES E INTANGIBLES					0.00	1,500,000.00	1,500,000.00	736,171.75	0.00	736,171.75	0.49	763,828.25	50.92
1	7	4	2	01	Ventas de Terrenos Urbanos	0000	30	9998	102	0.00	1,500,000.00	1,500,000.00	736,171.75	0.00	736,171.75	0.49	763,828.25	50.92
3	1				DISMINUCIÓN DE ACTIVOS FINANCIEROS					0.00	40,144,486.87	40,144,486.87	0.00	0.00	0.00	0.00	40,144,486.87	100.00
3	1	1	1	01	Disminución de disponibilidades interna	0000	30	9998	102	0.00	40,144,486.87	40,144,486.87	0.00	0.00	0.00	0.00	40,144,486.87	100.00
TOTAL RD\$										443,297,235.43	91,581,427.51	534,878,662.94	143,044,807.29	104,471,114.89	247,515,922.18	0.46	287,362,740.76	53.72



1- Contraloría General de la República, 2- Cámara de Cuentas, 3- Comisión de Fiscalización y Control, 4- Ayuntamiento Municipal, 5- Dirección General de Presupuesto (DIGEPRES), 6- Dirección General de Contabilidad Gubernamental (DIGECOG)

MINISTERIO DE HACIENDA
DIRECCION GENERAL DE PRESUPUESTO

EJECUCION TRIMESTRAL DE LOS GASTOS Y APLICACIONES FINANCIERAS POR DESTINO DE FONDOS Y ESTRUCTURA PROGRAMATICA
CORRESPONDIENTE AL SEGUNDO TRIMESTRE: ABRIL/JUNIO DE 2023

CODIGO DEL CAPITULO 7116

DENOMINACION AYUNTAMIENTO DE SAN CRISTOBAL

Destino de Fondos	Estructura Programatica					Clasificador del Gasto						Presupuesto			Devengado				Balance Disponible	% Balance Disponible				
	Fondo	Proy.	Proy.	Act/Obra	Codi go SNP	Tipo	Obj.	Cta.	Subcta	Aux.	Denominación del Gasto	Función	Fuente de Finan.	Fuente Especifica	Organismo Financ. clador	Original	Modificaciones	Vigente			Acumulado Anterior	Trimestre	A la Fecha	% Devengado a la Fecha
1	2	3	4	5	6	7	8	9	10	11	12	13	14	15	16	17	18	19 = 17 + 0 - 18	20	21	22 = 20 + 21	23 = 22 / 19	24 = 19 - 22	25 = 24 / 19
P		01	00	0004		2	1	1	4	01	Sueldo anual no.13	1102	20	1955	0000	1,773,000.00	0.00	1,773,000.00	0.00	0.00	0.00	0.00%	1,773,000.00	100.00%
P		01	00	0004		2	1	1	4	01	Sueldo anual no.13	1102	30	9998	0000	0.00	2,878,826.00	2,878,826.00	0.00	0.00	0.00	0.00%	2,878,826.00	100.00%
P		01	00	0004		2	1	5	1	01	Contribuciones al seguro de salud	1102	20	1955	0000	1,508,468.00	0.00	1,508,468.00	225,359.95	333,974.45	559,334.40	37.08%	949,133.60	62.92%
P		01	00	0004		2	1	5	2	01	Contribuciones al seguro de pensiones	1102	20	1955	0000	1,510,596.00	0.00	1,510,596.00	205,012.50	319,109.50	524,122.00	34.70%	986,474.00	65.30%
P		01	00	0004		2	1	5	3	01	Contribuciones al seguro de riesgo laboral	1102	20	1955	0000	276,588.00	0.00	276,588.00	43,127.21	62,863.00	105,990.21	38.32%	170,597.79	61.68%
P		01	00	0004		2	2	8	2	01	Comisiones y gastos bancarios	1102	20	1955	0000	74,176.00	0.00	74,176.00	25,556.54	31,508.91	57,065.45	76.93%	17,110.55	23.07%
P		01	00	0005							GESTIÓN URBANA, PLANEACIÓN Y REGULACI?	111				3,816,192.00	-251,500.00	3,564,692.00	1,096,482.62	1,200,419.70	2,296,902.32	64.4%	1,267,789.68	35.6%
P		01	00	0005		2	1	1	1	01	Sueldos fijos	1102	20	1955	0000	3,240,000.00	-268,500.00	2,971,500.00	1,036,001.42	1,103,637.30	2,139,638.72	72.01%	831,861.28	27.99%
P		01	00	0005		2	1	1	4	01	Sueldo anual no.13	1102	20	1955	0000	270,000.00	0.00	270,000.00	0.00	0.00	0.00	0.00%	270,000.00	100.00%
P		01	00	0005		2	1	5	1	01	Contribuciones al seguro de salud	1102	20	1955	0000	34,032.00	19,000.00	53,032.00	17,583.20	35,166.40	52,749.60	99.47%	282.40	0.53%
P		01	00	0005		2	1	5	2	01	Contribuciones al seguro de pensiones	1102	20	1955	0000	230,040.00	-2,000.00	228,040.00	35,216.00	50,552.00	85,768.00	37.61%	142,272.00	62.39%
P		01	00	0005		2	1	5	3	01	Contribuciones al seguro de riesgo laboral	1102	20	1955	0000	42,120.00	0.00	42,120.00	7,682.00	11,064.00	18,746.00	44.51%	23,374.00	55.49%
P		01	00	0006							FORMULACIÓN DE PLANES, PROYECTOS Y PROG	111				1,604,750.00	-5,200.00	1,599,550.00	389,451.40	446,180.82	835,632.22	52.2%	763,917.78	47.8%
P		01	00	0006		2	1	1	1	01	Sueldos fijos	1102	20	1955	0000	1,296,000.00	-5,200.00	1,290,800.00	363,299.80	409,699.02	772,998.82	59.89%	517,801.18	40.11%
P		01	00	0006		2	1	1	4	01	Sueldo anual no.13	1102	20	1955	0000	108,000.00	0.00	108,000.00	0.00	0.00	0.00	0.00%	108,000.00	100.00%
P		01	00	0006		2	1	5	1	01	Contribuciones al seguro de salud	1102	20	1955	0000	91,886.00	0.00	91,886.00	11,627.60	15,739.80	27,367.40	29.78%	64,518.60	70.22%
P		01	00	0006		2	1	5	2	01	Contribuciones al seguro de pensiones	1102	20	1955	0000	92,016.00	0.00	92,016.00	11,644.00	15,762.00	27,406.00	29.78%	64,610.00	70.22%
P		01	00	0006		2	1	5	3	01	Contribuciones al seguro de riesgo laboral	1102	20	1955	0000	16,848.00	0.00	16,848.00	2,880.00	4,980.00	7,860.00	46.65%	8,988.00	53.35%
P		11									OBRAS PUBLICAS MUNICIPALES					3,372,948.00	-750,000.00	2,622,948.00	0.00	0.00	0.00	0.0%	2,622,948.00	47.8%
P		11	00	0001							COORDINACIÓN, EJECUCIÓN Y FISCALIZACI?	231				3,372,948.00	-750,000.00	2,622,948.00	0.00	0.00	0.00	0.0%	2,622,948.00	100.0%
P		11	00	0001		2	1	1	1	01	Sueldos fijos	2503	20	1955	0000	2,724,000.00	-750,000.00	1,974,000.00	0.00	0.00	0.00	0.00%	1,974,000.00	100.00%
P		11	00	0001		2	1	1	4	01	Sueldo anual no.13	2503	20	1955	0000	227,000.00	0.00	227,000.00	0.00	0.00	0.00	0.00%	227,000.00	100.00%
P		11	00	0001		2	1	5	1	01	Contribuciones al seguro de salud	2503	20	1955	0000	193,132.00	0.00	193,132.00	0.00	0.00	0.00	0.00%	193,132.00	100.00%
P		11	00	0001		2	1	5	2	01	Contribuciones al seguro de pensiones	2503	20	1955	0000	193,404.00	0.00	193,404.00	0.00	0.00	0.00	0.00%	193,404.00	100.00%
P		11	00	0001		2	1	5	3	01	Contribuciones al seguro de riesgo laboral	2503	20	1955	0000	35,412.00	0.00	35,412.00	0.00	0.00	0.00	0.00%	35,412.00	100.00%
P		13									SANEAMIENTO AMBIENTAL Y FORESTA					4,918,447.00	-154,780.00	4,763,667.00	400,331.00	765,289.00	1,165,620.00	24.5%	3,598,047.00	75.5%
P		13	00	0001							PRESERVACIÓN DEL MEDIO AMBIENTE Y CONTR	551				4,918,447.00	-154,780.00	4,763,667.00	400,331.00	765,289.00	1,165,620.00	24.5%	3,598,047.00	75.5%
P		13	00	0001		2	1	1	1	01	Sueldos fijos	3204	20	1955	0000	96,000.00	991,720.00	1,087,720.00	366,173.00	714,292.00	1,080,465.00	99.33%	7,255.00	0.67%
P		13	00	0001		2	1	1	2	08	Personal de caracter temporal	3204	20	1955	0000	3,876,000.00	-1,146,500.00	2,729,500.00	0.00	0.00	0.00	0.00%	2,729,500.00	100.00%
P		13	00	0001		2	1	1	4	01	Sueldo anual no.13	3204	20	1955	0000	331,000.00	0.00	331,000.00	0.00	0.00	0.00	0.00%	331,000.00	100.00%

MINISTERIO DE HACIENDA
DIRECCION GENERAL DE PRESUPUESTO

EJECUCION TRIMESTRAL DE LOS GASTOS Y APLICACIONES FINANCIERAS POR DESTINO DE FONDOS Y ESTRUCTURA PROGRAMATICA
CORRESPONDIENTE AL SEGUNDO TRIMESTRE: ABRIL/JUNIO DE 2023

CODIGO DEL CAPITULO **7116**

DENOMINACION **AYUNTAMIENTO DE SAN CRISTOBAL**

Destino de Fondos	Estructura Programatica					Clasificador del Gasto						Presupuesto			Devengado				Balance Disponible	% Balance Disponible				
	Partidas No Asign. Prog.	Prog.	Proy.	Act/Obra	Codigo SNIP	Tipo	Obj.	Clas.	Subcategoría	Aux.	Denominación del Gasto	Función	Fuente de Financ.	Fuente Especifica	Organismo Financ.	Original	Modificaciones	Vigente			Acumulado Anterior	Trimestre	A la Fecha	% Devengado a la Fecha
1	2	3	4	5	6	7	8	9	10	11	12	13	14	15	16	17	18	19 = 17 + 0 - 18	20	21	22 = 20 + 21	23 = 22 / 19	24 = 19 - 22	25 = 24 / 19
P	13	00	0001			2	1	5	1	01	Contribuciones al seguro de salud	3204	20	1955	0000	281,399.00	0.00	281,399.00	12,762.00	19,143.00	31,905.00	11.34%	249,494.00	88.66%
P	13	00	0001			2	1	5	2	01	Contribuciones al seguro de pensiones	3204	20	1955	0000	282,012.00	0.00	282,012.00	12,780.00	19,170.00	31,950.00	11.33%	250,062.00	88.67%
P	13	00	0001			2	1	5	3	01	Contribuciones al seguro de riesgo laboral	3204	20	1955	0000	52,036.00	0.00	52,036.00	8,616.00	12,684.00	21,300.00	40.93%	30,736.00	59.07%
P	14										GESTIÓN Y ADMINISTRACIÓN DE SOCIALES					65,684.89	1,000.00	66,684.89	1,087.21	2,174.42	3,261.63	4.9%	63,423.26	95.1%
P	14	00	0003								PRESTACIONES DE SALUD Y ASISTENCIA PRIMA	223				65,684.89	1,000.00	66,684.89	1,087.21	2,174.42	3,261.63	4.9%	63,423.26	95.1%
P	14	00	0003			2	1	1	1	01	Sueldos fijos	4203	20	1955	0000	52,596.00	-1,500.00	51,096.00	0.00	0.00	0.00	0.00%	51,096.00	100.00%
P	14	00	0003			2	1	1	4	01	Sueldo anual no.13	4203	20	1955	0000	4,383.00	0.00	4,383.00	0.00	0.00	0.00	0.00%	4,383.00	100.00%
P	14	00	0003			2	1	5	1	01	Contribuciones al seguro de salud	4203	20	1955	0000	3,728.89	0.00	3,728.89	0.00	0.00	0.00	0.00%	3,728.89	100.00%
P	14	00	0003			2	1	5	2	01	Contribuciones al seguro de pensiones	4203	20	1955	0000	3,877.00	0.00	3,877.00	0.00	0.00	0.00	0.00%	3,877.00	100.00%
P	14	00	0003			2	1	5	3	01	Contribuciones al seguro de riesgo laboral	4203	20	1955	0000	1,100.00	2,500.00	3,600.00	1,087.21	2,174.42	3,261.63	90.60%	338.37	9.40%
P	15										FOMENTO DE LA CULTURA, DEPORTE Y RECREAC					11,010,371.00	1,549,300.00	12,559,671.00	1,645,027.17	1,710,028.24	3,355,055.41	26.7%	9,204,615.59	73.3%
P	15	00	0001								FOMENTO DE LA CULTURA Y EL ARTE	222				11,010,371.00	1,549,300.00	12,559,671.00	1,645,027.17	1,710,028.24	3,355,055.41	26.7%	9,204,615.59	73.3%
P	15	00	0001			2	1	1	1	01	Sueldos fijos	4303	20	1955	0000	854,000.00	2,249,300.00	3,113,300.00	1,550,996.37	1,562,300.84	3,113,297.21	100.00%	2.79	0.00%
P	15	00	0001			2	1	1	2	08	Personal de caracter temporal	4303	20	1955	0000	8,028,000.00	-700,000.00	7,328,000.00	0.00	0.00	0.00	0.00%	7,328,000.00	100.00%
P	15	00	0001			2	1	1	4	01	Sueldo anual no.13	4303	20	1955	0000	741,000.00	0.00	741,000.00	0.00	0.00	0.00	0.00%	741,000.00	100.00%
P	15	00	0001			2	1	5	1	01	Contribuciones al seguro de salud	4303	20	1955	0000	630,443.00	0.00	630,443.00	38,427.80	63,743.40	102,171.20	16.21%	528,271.80	83.79%
P	15	00	0001			2	1	5	2	01	Contribuciones al seguro de pensiones	4303	20	1955	0000	631,332.00	0.00	631,332.00	38,482.00	57,723.00	95,205.00	15.24%	535,127.00	84.76%
P	15	00	0001			2	1	5	3	01	Contribuciones al seguro de riesgo laboral	4303	20	1955	0000	115,596.00	0.00	115,596.00	17,121.00	26,261.00	43,382.00	37.53%	72,214.00	62.47%
P	96										DEUDA PUBLICA Y OTRAS OPERACIONES FINANC					2,395,030.00	522,976.02	2,918,006.02	191,813.15	0.00	191,813.15	6.6%	2,726,192.87	93.4%
P	96	00	0001								DEUDA PUBLICA Y OTRAS OPERACIONES FINANC	442				2,395,030.00	522,976.02	2,918,006.02	191,813.15	0.00	191,813.15	6.6%	2,726,192.87	93.4%
P	96	00	0001			4	2	1	1	01	Disminución de cuentas por pagar de corto plazo internas	0000	20	1955	0000	500,000.00	0.00	500,000.00	0.00	0.00	0.00	0.00%	500,000.00	100.00%
P	96	00	0001			4	2	1	1	01	Disminución de cuentas por pagar de corto plazo internas	0000	30	9998	0000	1,895,030.00	522,976.02	2,418,006.02	191,813.15	0.00	191,813.15	7.93%	2,226,192.87	92.07%
TOTAL CUENTA GASTOS DE PERSONAL																132,989,170.63	3,401,802.02	136,390,972.65	28,501,469.98	28,483,344.15	56,984,814.13	41.8%	79,406,158.52	58.2%



MINISTERIO DE HACIENDA
DIRECCION GENERAL DE PRESUPUESTO
EJECUCION TRIMESTRAL DE LOS GASTOS Y APLICACIONES FINANCIERAS POR DESTINO DE FONDOS Y ESTRUCTURA PROGRAMATICA
CORRESPONDIENTE AL SEGUNDO TRIMESTRE: ABRIL/JUNIO DE 2023

CODIGO DEL CAPITULO 7116

DENOMINACION AYUNTAMIENTO DE SAN CRISTOBAL



Destino de Fondos	Estructura Programática					Clasificador del Gasto											Presupuesto			Devengado				Balance Disponible	% Balance Disponible
	Fondo	Partidas No Asign. Prog.	Prog.	Proy.	Act/Obra	Código SNIP	Tipo	Obj.	Clas.	Subcategoría	Aux.	Denominación del Gasto	Función	Fuente de Financiamiento	Fuente Específica	Organismo Financiado	Original	Modificaciones	Vigente	Acumulado Anterior	Trimestre	A la Fecha	% Devengado a la Fecha		
1	2	3	4	5	6	7	8	9	10	11	12	13	14	15	16	17	18	19 = 17 + 0 - 18	20	21	22 = 20 + 21	23 = 22 / 19	24 = 19 - 22	25 = 24 / 19	
S	01	00	0003			2	2	8	6	01	Eventos generales	1101	30	9998	0000	100,000.00	0.00	100,000.00	17,216.00	60,782.00	77,998.00	78.00%	22,002.00	22.00%	
S	01	00	0003			2	2	8	6	01	Eventos generales	1101	40	9992	0000	0.00	850,000.00	850,000.00	0.00	800,000.00	800,000.00	94.12%	50,000.00	5.88%	
S	01	00	0003			2	2	8	7	06	Otros servicios técnicos profesionales	1101	30	9996	0000	2,000,000.00	100,000.00	2,100,000.00	1,674,885.13	394,591.48	2,069,476.61	98.55%	30,523.39	1.45%	
S	01	00	0003			2	3	1	1	01	Alimentos y bebidas para personas	1101	30	9996	0000	1,000,000.00	0.00	1,000,000.00	97,951.48	131,786.06	229,737.54	22.97%	770,262.46	77.03%	
S	01	00	0003			2	3	1	3	02	Productos Agrícolas	1101	20	1955	0000	20,000.00	0.00	20,000.00	0.00	0.00	0.00	0.00%	20,000.00	100.00%	
S	01	00	0003			2	3	1	3	02	Productos Agrícolas	1101	30	9996	0000	100,000.00	0.00	100,000.00	0.00	0.00	0.00	0.00%	100,000.00	100.00%	
S	01	00	0003			2	3	1	3	03	Productos Forestales	1101	30	9998	0000	20,000.00	0.00	20,000.00	0.00	0.00	0.00	0.00%	20,000.00	100.00%	
S	01	00	0003			2	3	2	3	01	Prendas de vestir	1101	10	0100	0000	0.00	1,000,000.00	1,000,000.00	142,946.60	174,950.40	317,897.00	31.79%	682,103.00	68.21%	
S	01	00	0003			2	3	2	3	01	Prendas de vestir	1101	30	9996	0000	300,000.00	-100,000.00	200,000.00	0.00	0.00	0.00	0.00%	200,000.00	100.00%	
S	01	00	0003			2	3	3	1	01	Papel de escritorio	1101	30	9995	0000	800,000.00	0.00	800,000.00	1,435.00	147,171.14	148,606.14	18.58%	651,393.86	81.42%	
S	01	00	0003			2	3	3	4	01	Libros, revistas y periódicos	1101	30	9995	0000	90,000.00	0.00	90,000.00	0.00	0.00	0.00	0.00%	90,000.00	100.00%	
S	01	00	0003			2	3	5	5	01	Artículos de plástico	1101	30	9996	0000	200,000.00	0.00	200,000.00	0.00	32,280.00	32,280.00	16.14%	167,720.00	83.86%	
S	01	00	0003			2	3	6	3	04	Herramientas menores	1101	30	9996	0000	750,000.00	-9,000.00	741,000.00	125.00	110,184.48	110,309.48	14.89%	630,690.52	85.11%	
S	01	00	0003			2	3	7	1	01	Gasolina	1101	20	1955	0000	1,500,000.00	0.00	1,500,000.00	0.00	0.00	0.00	0.00%	1,500,000.00	100.00%	
S	01	00	0003			2	3	7	1	05	Aceites y Grasas	1101	20	1955	0000	150,000.00	0.00	150,000.00	0.00	32,688.14	32,688.14	21.79%	117,311.86	78.21%	
S	01	00	0003			2	3	7	2	04	Abonos y fertilizantes	1101	20	1955	0000	15,000.00	0.00	15,000.00	0.00	0.00	0.00	0.00%	15,000.00	100.00%	
S	01	00	0003			2	3	7	2	05	Insecticidas, fumigantes y otros	1101	30	9995	0000	10,000.00	0.00	10,000.00	0.00	0.00	0.00	0.00%	10,000.00	100.00%	
S	01	00	0003			2	3	7	2	06	Pinturas, lacas, barnices, diluyentes y absorbentes para pintura	1101	30	9998	0000	420,000.00	-72,000.00	348,000.00	0.00	21,075.00	21,075.00	6.06%	326,925.00	93.94%	
S	01	00	0003			2	3	9	1	01	Materiales para limpieza	1101	30	9995	0000	800,000.00	0.00	800,000.00	690.00	196,157.80	196,847.80	24.61%	603,152.20	75.39%	
S	01	00	0003			2	3	9	2	01	Útiles de escritorio, oficina informática y de enseñanza	1101	30	9995	0000	700,000.00	0.00	700,000.00	0.00	187,923.33	187,923.33	26.85%	512,076.67	73.15%	
S	01	00	0003			2	3	9	5	01	Útiles de cocina y comedor	1101	30	9996	0000	250,000.00	0.00	250,000.00	0.00	17,198.80	17,198.80	6.88%	232,801.20	93.12%	
S	01	00	0003			2	3	9	6	01	Productos eléctricos y afines	1101	30	9995	0000	200,000.00	0.00	200,000.00	270.00	11,010.90	11,280.90	5.64%	188,719.10	94.36%	
S	01	00	0003			2	3	9	8	01	Otros repuestos y accesorios menores	1101	20	1955	0000	200,000.00	0.00	200,000.00	0.00	62,996.50	62,996.50	31.50%	137,003.50	68.50%	
S	01	00	0003			2	3	9	9	01	Productos y Útiles Varios n.l.p	1101	30	9995	0000	900,000.00	0.00	900,000.00	2,134.01	107,640.21	109,774.22	12.20%	790,225.78	87.80%	
S	01	00	0004								SERVICIOS ADMINISTRATIVOS Y FINANCIEROS	111				125,000.00	0.00	125,000.00	39,790.36	53,228.82	93,019.18	74.4%	31,980.82	25.6%	
S	01	00	0004			2	2	8	2	01	Comisiones y gastos bancarios	1102	20	1955	0000	125,000.00	0.00	125,000.00	39,790.36	53,228.82	93,019.18	74.42%	31,980.82	25.58%	
S	01	00	0005								GESTIÓN URBANA, PLANEACIÓN Y REGULACIÓN	111				908,906.00	0.00	908,906.00	0.00	0.00	0.00	0.0%	908,906.00	100.0%	
S	01	00	0005			2	1	1	2	06	Jornales	1102	20	1955	0000	480,000.00	0.00	480,000.00	0.00	0.00	0.00	0.00%	480,000.00	100.00%	
S	01	00	0005			2	1	1	2	08	Personal de carácter temporal	1102	20	1955	0000	96,000.00	0.00	96,000.00	0.00	0.00	0.00	0.00%	96,000.00	100.00%	
S	01	00	0005			2	1	1	4	01	Sueldo anual no.13	1102	20	1955	0000	48,000.00	0.00	48,000.00	0.00	0.00	0.00	0.00%	48,000.00	100.00%	

MINISTERIO DE HACIENDA
DIRECCION GENERAL DE PRESUPUESTO
EJECUCION TRIMESTRAL DE LOS GASTOS Y APLICACIONES FINANCIERAS POR DESTINO DE FONDOS Y ESTRUCTURA PROGRAMATICA
CORRESPONDIENTE AL SEGUNDO TRIMESTRE: ABRIL/JUNIO DE 2023

CODIGO DEL CAPITULO 7116

DENOMINACION AYUNTAMIENTO DE SAN CRISTOBAL

Destino de Fondos	Estructura Programatica					Clasificador del Gasto						Presupuesto			Devengado				Balance Disponible	% Balance Disponible				
	Paridad No Asign. Prog.	Prog.	Proy.	Acti/Obra	Codigo SNIP	Tipo	Obj.	Cta.	Subcta	Aux.	Denominación del Gasto	Función	Fuente de Financ.	Fuente Especifica	Organismo Financ.ador	Original	Modificaciones	Vigente			Acumulado Anterior	Trimestre	A la Fecha	% Devengado a la Fecha
1	2	3	4	5	6	7	8	9	10	11	12	13	14	15	16	17	18	19 = 17 + 0 - 18	20	21	22 = 20 + 21	23 = 22 / 19	24 = 19 - 22	25 = 24 / 19
S	15	00	0001			2	1	1	4	01	Sueldo anual no.13	4303	20	1955	0000	15,000.00	0.00	15,000.00	0.00	0.00	0.00	0.00%	15,000.00	100.00%
S	15	00	0001			2	1	5	1	01	Contribuciones al seguro de salud	4303	20	1955	0000	12,762.00	0.00	12,762.00	0.00	0.00	0.00	0.00%	12,762.00	100.00%
S	15	00	0001			2	1	5	2	01	Contribuciones al seguro de pensiones	4303	20	1955	0000	12,780.00	0.00	12,780.00	0.00	0.00	0.00	0.00%	12,780.00	100.00%
S	15	00	0001			2	1	5	3	01	Contribuciones al seguro de riesgo laboral	4303	20	1955	0000	2,340.00	0.00	2,340.00	0.00	0.00	0.00	0.00%	2,340.00	100.00%
S	15	00	0002								DESARROLLO DE EVENTOS DEPORTIVOS Y RECRE	222				445,764.00	0.00	445,764.00	1,350.12	126,640.70	127,990.82	28.7%	317,773.18	71.3%
S	15	00	0002			2	1	1	1	01	Sueldos fijos	4302	20	1955	0000	360,000.00	0.00	360,000.00	1,350.12	126,640.70	127,990.82	35.55%	232,009.18	64.45%
S	15	00	0002			2	1	1	4	01	Sueldo anual no.13	4302	20	1955	0000	30,000.00	0.00	30,000.00	0.00	0.00	0.00	0.00%	30,000.00	100.00%
S	15	00	0002			2	1	5	1	01	Contribuciones al seguro de salud	4302	20	1955	0000	25,524.00	0.00	25,524.00	0.00	0.00	0.00	0.00%	25,524.00	100.00%
S	15	00	0002			2	1	5	2	01	Contribuciones al seguro de pensiones	4302	20	1955	0000	25,560.00	0.00	25,560.00	0.00	0.00	0.00	0.00%	25,560.00	100.00%
S	15	00	0002			2	1	5	3	01	Contribuciones al seguro de riesgo laboral	4302	30	9996	0000	4,680.00	0.00	4,680.00	0.00	0.00	0.00	0.00%	4,680.00	100.00%
S	96										DEUDA PUBLICA Y OTRAS OPERACIONES FINANC					298,722.00	3,335,323.75	3,634,045.75	3,333,939.73	282,717.65	3,616,657.38	99.5%	17,388.37	0.5%
S	96	00	0001								DEUDA PUBLICA Y OTRAS OPERACIONES FINANC	442				298,722.00	3,335,323.75	3,634,045.75	3,333,939.73	282,717.65	3,616,657.38	99.5%	17,388.37	0.5%
S	96	00	0001			4	2	1	1	01	Disminución de cuentas por pagar de corto plazo internas	0000	30	9995	0000	50,000.00	60,000.00	110,000.00	43,885.17	49,326.77	93,211.94	84.74%	16,788.06	15.26%
S	96	00	0001			4	2	1	1	01	Disminución de cuentas por pagar de corto plazo internas	0000	30	9996	0000	248,722.00	3,275,323.75	3,524,045.75	3,290,054.56	233,390.88	3,523,445.44	99.98%	600.31	0.02%
S	98										ADM. DE CONTRIBUCIONES ESPECIALES (TRANS					500,000.00	0.00	500,000.00	0.00	0.00	0.00	100.0%	500,000.00	0.5%
S	98	00	0000								ADM. DE CONTRIBUCIONES ESPECIALES (TRANS					500,000.00	0.00	500,000.00	0.00	0.00	0.00	0.0%	500,000.00	100.0%
S	98	00	0000			2	4	1	6	01	Transferencias corrientes a asociaciones sin fines de lucro	2401	20	1955	0000	500,000.00	0.00	500,000.00	0.00	0.00	0.00	0.00%	500,000.00	100.00%
TOTAL CUENTA SERVICIOS MUNICIPALES																159,587,004.75	10,103,323.75	169,690,328.50	37,317,070.08	43,996,347.71	81,313,417.79	47.9%	88,376,910.71	52.1%



MINISTERIO DE HACIENDA
DIRECCION GENERAL DE PRESUPUESTO
EJECUCION TRIMESTRAL DE LOS GASTOS Y APLICACIONES FINANCIERAS POR DESTINO DE FONDOS Y ESTRUCTURA PROGRAMATICA
CORRESPONDIENTE AL SEGUNDO TRIMESTRE: ABRIL/JUNIO DE 2023

CODIGO DEL CAPITULO

DENOMINACION

Destino de Fondos	Estructura Programática					Clasificador del Gasto						Presupuesto			Devengado				Balance Disponible	% Balance Disponible				
	Parcial No Asign. Prog.	Prog.	Proy.	Act/Obra	Código SNIP	Tipo	Obj.	Cta.	Subcta	Aux.	Denominación del Gasto	Función	Fuente de Financ.	Fuente Específica	Organismo Financiador	Original	Modificaciones	Vigente			Acumulado Anterior	Trimestre	A la Fecha	% Devengado a la Fecha
1	2	3	4	5	6	7	8	9	10	11	12	13	14	15	16	17	18	19 = 17 + 0 - 18	20	21	22 = 20 + 21	23 = 22 / 19	24 = 19 - 22	25 = 24 / 19
I		11	01	0054							ACERAS Y CONTENES PUEBLO NUEVO					4,000,000.00	0.00	4,000,000.00	0.00	724,026.44	724,026.44	18.1%	3,275,973.56	81.9%
I		11	01	0054		2	7	2	4	01	Infraestructura terrestre y obras anexas	2601	20	1955	0000	4,000,000.00	0.00	4,000,000.00	0.00	724,026.44	724,026.44	18.10%	3,275,973.56	81.90%
I		11	01	0055							ACERAS Y CONTENES KM. CINCO					3,000,000.00	0.00	3,000,000.00	0.00	643,021.60	643,021.60	21.4%	2,356,978.40	78.6%
I		11	01	0055		2	7	2	4	01	Infraestructura terrestre y obras anexas	2601	20	1955	0000	3,000,000.00	0.00	3,000,000.00	0.00	643,021.60	643,021.60	21.43%	2,356,978.40	78.57%
I		11	01	0056							ACERAS, CONTENES Y BADENES SAN RAFAEL (L					3,000,000.00	0.00	3,000,000.00	0.00	599,856.93	599,856.93	20.0%	2,400,143.07	80.0%
I		11	01	0056		2	7	2	4	01	Infraestructura terrestre y obras anexas	2601	20	1955	0000	3,000,000.00	0.00	3,000,000.00	0.00	599,856.93	599,856.93	20.00%	2,400,143.07	80.00%
I		11	01	0057							ACERAS Y CONTENES BARRIO NUEVO SECTOR LA					3,000,000.00	0.00	3,000,000.00	0.00	600,000.00	600,000.00	20.0%	2,400,000.00	80.0%
I		11	01	0057		2	7	2	4	01	Infraestructura terrestre y obras anexas	2601	20	1955	0000	3,000,000.00	0.00	3,000,000.00	0.00	600,000.00	600,000.00	20.00%	2,400,000.00	80.00%
I		11	01	0058							CONTINUACION DE ACERAS Y CONTENES EL TA					2,800,000.00	0.00	2,800,000.00	0.00	559,991.01	559,991.01	20.0%	2,240,008.99	80.0%
I		11	01	0058		2	7	2	4	01	Infraestructura terrestre y obras anexas	2601	20	1955	0000	2,800,000.00	0.00	2,800,000.00	0.00	559,991.01	559,991.01	20.00%	2,240,008.99	80.00%
I		11	01	0059							ACERAS Y CONTENES CENTRO DE LA CIUDAD					3,000,000.00	0.00	3,000,000.00	0.00	0.00	0.00	0.0%	3,000,000.00	100.0%
I		11	01	0059		2	7	2	4	01	Infraestructura terrestre y obras anexas	2601	20	1955	0000	3,000,000.00	0.00	3,000,000.00	0.00	0.00	0.00	0.00%	3,000,000.00	100.00%
I		11	01	0060							ACERAS Y CONTENES SECTOR BARRIO SAN ISID					3,000,000.00	0.00	3,000,000.00	0.00	0.00	0.00	0.0%	3,000,000.00	100.0%
I		11	01	0060		2	7	2	4	01	Infraestructura terrestre y obras anexas	2601	20	1955	0000	3,000,000.00	0.00	3,000,000.00	0.00	0.00	0.00	0.00%	3,000,000.00	100.00%
I		11	01	0061							CONSTRUCCION PUENTE DE CAJON, SECTOR LOS					3,500,000.00	0.00	3,500,000.00	0.00	0.00	0.00	0.0%	3,500,000.00	100.0%
I		11	01	0061		2	7	2	4	01	Infraestructura terrestre y obras anexas	2601	20	1955	0000	3,500,000.00	0.00	3,500,000.00	0.00	0.00	0.00	0.00%	3,500,000.00	100.00%
I		11	01	0062							CONSTRUCCION PUENTE EL PE?A					4,500,000.00	0.00	4,500,000.00	0.00	999,720.76	999,720.76	22.2%	3,500,279.24	77.8%
I		11	01	0062		2	7	2	4	01	Infraestructura terrestre y obras anexas	2601	20	1955	0000	4,500,000.00	0.00	4,500,000.00	0.00	999,720.76	999,720.76	22.22%	3,500,279.24	77.78%
I		11	01	0063							CONTINUACION ACERAS, CONTENES Y CUNETAS,					3,000,000.00	0.00	3,000,000.00	0.00	0.00	0.00	0.0%	3,000,000.00	100.0%
I		11	01	0063		2	7	2	4	01	Infraestructura terrestre y obras anexas	2601	20	1955	0000	3,000,000.00	0.00	3,000,000.00	0.00	0.00	0.00	0.00%	3,000,000.00	100.00%
I		11	01	0064							ACERAS Y CONTENES (PP2021)					0.00	4,939,527.36	4,939,527.36	1,116,108.35	10,428.50	1,126,536.85	22.8%	3,812,990.51	77.2%
I		11	01	0064		2	7	2	4	01	Infraestructura terrestre y obras anexas	2601	30	9998	0000	0.00	4,939,527.36	4,939,527.36	1,116,108.35	10,428.50	1,126,536.85	22.81%	3,812,990.51	77.19%
I		11	01	0065							ACERAS Y CONTENES (PP2022)					0.00	6,996,193.21	6,996,193.21	3,958,669.19	2,519,619.06	6,478,288.25	92.6%	517,904.96	7.4%
I		11	01	0065		2	7	2	4	01	Infraestructura terrestre y obras anexas	2601	30	9998	0000	0.00	6,996,193.21	6,996,193.21	3,958,669.19	2,519,619.06	6,478,288.25	92.60%	517,904.96	7.40%
I		11	01	0066							CONST. ACERAS Y CONTENES, CIUDAD SAN CRI					0.00	1,479,128.31	1,479,128.31	3,665.69	354.31	4,020.00	0.3%	1,475,108.31	99.7%
I		11	01	0066		2	7	2	4	01	Infraestructura terrestre y obras anexas	2601	30	9998	0000	0.00	1,479,128.31	1,479,128.31	3,665.69	354.31	4,020.00	0.27%	1,475,108.31	99.73%
I		11	01	0067							COSNT. ACERAS Y CONTENES AVE. LIBERTAD					0.00	13,491,785.53	13,491,785.53	2,698,357.11	7,977,051.87	10,675,408.98	79.1%	2,816,376.55	20.9%
I		11	01	0067		2	7	2	4	01	Infraestructura terrestre y obras anexas	2601	10	0100	0000	0.00	13,491,785.53	13,491,785.53	2,698,357.11	7,977,051.87	10,675,408.98	79.13%	2,816,376.55	20.87%

MINISTERIO DE HACIENDA
DIRECCION GENERAL DE PRESUPUESTO
EJECUCION TRIMESTRAL DE LOS GASTOS Y APLICACIONES FINANCIERAS POR DESTINO DE FONDOS Y ESTRUCTURA PROGRAMATICA
CORRESPONDIENTE AL SEGUNDO TRIMESTRE: ABRIL/JUNIO DE 2023

CODIGO DEL CAPITULO

DENOMINACION

Destino de Fondos	Estructura Programatica					Clasificador del Gasto						Presupuesto			Devengado				Balance Disponible	% Balance Disponible				
	Parroas No Asign. Prog.	Prog.	Proy.	Acu. Obra	Codi go SNIP	Tipo	Obj.	Cl.	Subcl.	Aux.	Denominación del Gasto	Función	Fuente de Financ. No.	Fuente Especifica	Organismo Financ. clador	Original	Modificaciones	Vigente			Acumulado Anterior	Trimestre	A la Fecha	% Devengado a la Fecha
1	2	3	4	5	6	7	8	9	10	11	12	13	14	15	16	17	18	19 = 17 + 0 - 18	20	21	22 = 20 + 21	23 = 22 / 19	24 = 19 - 22	25 = 24 / 19
I		11	01	0068							COSNT. ACERAS Y CONTENES CARRETERA SANCH					0.00	3,811,984.15	3,811,984.15	762,396.83	1,696,309.35	2,458,706.18	64.5%	1,353,277.97	35.5%
I		11	01	0068		2	7	2	4	01	Infraestructura terrestre y obras anexas	2601	10	0100	0000	0.00	3,811,984.15	3,811,984.15	762,396.83	1,696,309.35	2,458,706.18	64.50%	1,353,277.97	35.50%
I		11	01	0069							COSNT. ACERAS Y CONTENES VILLA VALDEZ					0.00	785,452.19	785,452.19	157,090.44	586,757.22	743,847.66	94.7%	41,604.53	5.3%
I		11	01	0069		2	7	2	4	01	Infraestructura terrestre y obras anexas	2601	10	0100	0000	0.00	785,452.19	785,452.19	157,090.44	586,757.22	743,847.66	94.70%	41,604.53	5.30%
I		11	01	0070							COSNT. BADENES VILLA VALDEZ					0.00	602,878.86	602,878.86	120,575.77	425,418.43	545,994.20	90.6%	56,884.66	9.4%
I		11	01	0070		2	7	2	4	01	Infraestructura terrestre y obras anexas	2601	10	0100	0000	0.00	602,878.86	602,878.86	120,575.77	425,418.43	545,994.20	90.56%	56,884.66	9.44%
I		11	01	0071							COSNT. ACERAS Y CONTENES CAÑADA HONDA					0.00	2,169,468.01	2,169,468.01	433,893.60	1,597,829.27	2,031,722.87	93.7%	137,745.14	6.3%
I		11	01	0071		2	7	2	4	01	Infraestructura terrestre y obras anexas	2601	10	0100	0000	0.00	2,169,468.01	2,169,468.01	433,893.60	1,597,829.27	2,031,722.87	93.65%	137,745.14	6.35%
I		11	01	0072							COSNT. ACERAS Y CONTENES/DUARTE SODOCAL					0.00	2,840,676.61	2,840,676.61	568,135.32	1,632,738.90	2,200,874.22	77.5%	639,802.39	22.5%
I		11	01	0072		2	7	2	4	01	Infraestructura terrestre y obras anexas	2601	10	0100	0000	0.00	2,840,676.61	2,840,676.61	568,135.32	1,632,738.90	2,200,874.22	77.48%	639,802.39	22.52%
I		11	03	0051							CONST. CANCHA, SECTOR SAN ISIDRO					0.00	1,436,529.11	1,436,529.11	0.00	0.00	0.00	0.0%	1,436,529.11	100.0%
I		11	03	0051		2	7	1	2	01	Obras para edificaci?n no residencial	4202	30	9998	0000	0.00	1,436,529.11	1,436,529.11	0.00	0.00	0.00	0.00%	1,436,529.11	100.00%
I		11	03	0052							CONST. CANCHA, SECTOR VILLEGAS					0.00	154,625.63	154,625.63	0.00	0.00	0.00	0.0%	154,625.63	100.0%
I		11	03	0052		2	7	1	2	01	Obras para edificaci?n no residencial	4202	30	9998	0000	0.00	154,625.63	154,625.63	0.00	0.00	0.00	0.00%	154,625.63	100.00%
I		11	03	0053							CONST. VERJA PERIMETRAL CAMPO DE SOFTBAL					0.00	2,000,000.00	2,000,000.00	0.00	0.00	0.00	0.0%	2,000,000.00	100.0%
I		11	03	0053		2	7	1	2	01	Obras para edificaci?n no residencial	4202	30	9998	0000	0.00	2,000,000.00	2,000,000.00	0.00	0.00	0.00	0.00%	2,000,000.00	100.00%
I		11	04	0051							REMOZAMIENTO MULTUSOS Y PAVIMENTACION J					4,000,000.00	0.00	4,000,000.00	0.00	799,369.87	799,369.87	20.0%	3,200,630.13	80.0%
I		11	04	0051		2	7	2	7	01	Obras urban?sticas	4302	20	1955	0000	4,000,000.00	0.00	4,000,000.00	0.00	799,369.87	799,369.87	19.98%	3,200,630.13	80.02%
I		11	06	0051							REMOZAMIENTO PARQUE VILLA FUNDACION					3,000,000.00	0.00	3,000,000.00	0.00	0.00	0.00	0.0%	3,000,000.00	100.0%
I		11	06	0051		2	7	2	7	01	Obras urban?sticas	4302	20	1955	0000	3,000,000.00	0.00	3,000,000.00	0.00	0.00	0.00	0.00%	3,000,000.00	100.00%
I		11	06	0052							REMOZAMIENTO DE PARQUE, SECTOR CONANI					2,500,000.00	0.00	2,500,000.00	0.00	0.00	0.00	0.0%	2,500,000.00	100.0%
I		11	06	0052		2	7	2	7	01	Obras urban?sticas	4302	20	1955	0000	2,500,000.00	0.00	2,500,000.00	0.00	0.00	0.00	0.00%	2,500,000.00	100.00%
I		11	06	0053							CONSTRUCCION LETRERO IDENTIFICACION SECT					1,500,000.00	0.00	1,500,000.00	0.00	0.00	0.00	0.0%	1,500,000.00	100.0%
I		11	06	0053		2	7	2	7	01	Obras urban?sticas	4302	20	1955	0000	1,500,000.00	0.00	1,500,000.00	0.00	0.00	0.00	0.00%	1,500,000.00	100.00%
I		11	07	0051							TERMINACION CENTRO COMUNAL NIZA/ LOS HOY					3,000,000.00	0.00	3,000,000.00	0.00	399,694.20	399,694.20	13.3%	2,600,305.80	86.7%
I		11	07	0051		2	7	1	2	01	Obras para edificaci?n no residencial	4303	20	1955	0000	3,000,000.00	0.00	3,000,000.00	0.00	399,694.20	399,694.20	13.32%	2,600,305.80	86.68%
I		11	07	0052							CONSTRUCCION CENTRO COMUNAL, SECTOR SABA					3,500,000.00	0.00	3,500,000.00	0.00	0.00	0.00	0.0%	3,500,000.00	100.0%
I		11	07	0052		2	7	1	2	01	Obras para edificaci?n no residencial	3103	20	1955	0000	3,500,000.00	0.00	3,500,000.00	0.00	0.00	0.00	0.00%	3,500,000.00	100.00%

MINISTERIO DE HACIENDA
DIRECCION GENERAL DE PRESUPUESTO

EJECUCION TRIMESTRAL DE LOS GASTOS Y APLICACIONES FINANCIERAS POR DESTINO DE FONDOS Y ESTRUCTURA PROGRAMATICA
CORRESPONDIENTE AL SEGUNDO TRIMESTRE: ABRIL/JUNIO DE 2023

CODIGO DEL CAPITULO 7116

DENOMINACION AYUNTAMIENTO DE SAN CRISTOBAL


Destino de Fondos	Estructura Programatica					Clasificador del Gasto						Presupuesto			Devengado				Balance Disponible	% Balance Disponible				
	Parod. No Asign. Prog.	Prog.	Proy.	Act/Obra	Cofo. SNIP	Tipo	Obj.	Clas.	Subctal.	Aux.	Denominación del Gasto	Función	Fuente de Financ.	Fuente Especifica	Organismo Financ. Creador	Original	Modificaciones	Vigente			Acumulado Anterior	Trimestre	A la Fecha	% Devengado a la Fecha
1	2	3	4	5	6	7	8	9	10	11	12	13	14	15	16	17	18	19 = 17 + 0 - 18	20	21	22 = 20 + 21	23 = 22 / 19	24 = 19 - 22	25 = 24 / 19
I		11	07	0053							CONST. CENTRO COMUNAL, SECTOR CONANI					0.00	1,830,514.00	1,830,514.00	283,433.43	2,621.03	286,054.46	15.6%	1,544,459.54	84.4%
I		11	07	0053		2	7	1	2	01	Obras para edificaci?n no residencial	4102	30	9998	0000	0.00	1,830,514.00	1,830,514.00	283,433.43	2,621.03	286,054.46	15.63%	1,544,459.54	84.37%
I		11	08	0051							REPARACION IGLESIA EVANGELICA LUZ DE SIO					0.00	500,000.00	500,000.00	500,000.00	0.00	500,000.00	100.0%	0.00	0.0%
I		11	08	0051		2	7	1	2	01	Obras para edificaci?n no residencial	4102	30	9998	0000	0.00	500,000.00	500,000.00	500,000.00	0.00	500,000.00	100.00%	0.00	0.00%
I		11	08	0052							REPARACION IGLESIA ROCA DE SALVACION, SE					0.00	500,000.00	500,000.00	500,000.00	0.00	500,000.00	100.0%	0.00	0.0%
I		11	08	0052		2	7	1	2	01	Obras para edificaci?n no residencial	4102	30	9998	0000	0.00	500,000.00	500,000.00	500,000.00	0.00	500,000.00	100.00%	0.00	0.00%
I		11	14	0051							REMOZAMIENTO MATADERO MUNICIPAL					0.00	4,691,383.78	4,691,383.78	0.00	0.00	0.00	0.0%	4,691,383.78	100.0%
I		11	14	0051		2	7	1	2	01	Obras para edificaci?n no residencial	1101	30	9998	0000	0.00	4,691,383.78	4,691,383.78	0.00	0.00	0.00	0.00%	4,691,383.78	100.00%
I		11	14	0052							REMOZAMIENTO MERCADO MUNICIPAL					0.00	17,492,149.92	17,492,149.92	5,418,034.19	6,080,399.54	11,498,433.73	65.7%	5,993,716.19	34.3%
I		11	14	0052		2	7	1	2	01	Obras para edificaci?n no residencial	3103	10	0100	0000	0.00	12,910,379.18	12,910,379.18	5,313,796.40	6,080,399.54	11,394,195.94	88.26%	1,516,183.24	11.74%
I		11	14	0052		2	7	1	2	01	Obras para edificaci?n no residencial	1101	30	9998	0000	0.00	4,581,770.74	4,581,770.74	104,237.79	0.00	104,237.79	2.28%	4,477,532.95	97.72%
I		11	15	0051							CONST. NUEVO CEMENTERIO MUNICIPAL					0.00	7,974,316.11	7,974,316.11	0.00	0.00	0.00	0.0%	7,974,316.11	100.0%
I		11	15	0051		2	7	2	8	01	Obras en cementerios	3101	10	0100	0000	0.00	7,974,316.11	7,974,316.11	0.00	0.00	0.00	0.00%	7,974,316.11	100.00%
I		11	24	0051							INTERVENCION CA?ADAS CANASTICA					5,000,000.00	0.00	5,000,000.00	584,680.72	1,093,913.41	1,678,594.13	33.6%	3,321,405.87	66.4%
I		11	24	0051		2	7	2	1	01	Obras hidra?licas y sanitarias	3103	30	9996	0000	5,000,000.00	0.00	5,000,000.00	584,680.72	1,093,913.41	1,678,594.13	33.57%	3,321,405.87	66.43%
I		11	24	0052							INTERVENCION CA?ADA SECTOR FRANK REINA					4,000,000.00	0.00	4,000,000.00	0.00	799,841.58	799,841.58	20.0%	3,200,158.42	80.0%
I		11	24	0052		2	7	2	1	01	Obras hidra?licas y sanitarias	3103	20	1955	0000	4,000,000.00	0.00	4,000,000.00	0.00	799,841.58	799,841.58	20.00%	3,200,158.42	80.00%
I		11	24	0053							INTERVENCION CA?ADA LOS AMERICANOS					4,500,000.00	0.00	4,500,000.00	0.00	700,000.00	700,000.00	15.6%	3,800,000.00	84.4%
I		11	24	0053		2	7	2	1	01	Obras hidra?licas y sanitarias	3103	20	1955	0000	4,500,000.00	0.00	4,500,000.00	0.00	700,000.00	700,000.00	15.56%	3,800,000.00	84.44%
I		11	24	0056							CANALIZACION CA?ADA SECTOR SIMON BOLIVA					0.00	155,204.21	155,204.21	0.00	0.00	0.00	0.0%	155,204.21	100.0%
I		11	24	0056		2	7	2	1	01	Obras hidra?licas y sanitarias	3103	30	9998	0000	0.00	155,204.21	155,204.21	0.00	0.00	0.00	0.00%	155,204.21	100.00%
I		11	24	0057							CANALIZACION CA?ADA NEGRA EL MATADERO					0.00	715,617.74	715,617.74	0.00	0.00	0.00	0.0%	715,617.74	100.0%
I		11	24	0057		2	7	2	1	01	Obras hidra?licas y sanitarias	3103	30	9998	0000	0.00	715,617.74	715,617.74	0.00	0.00	0.00	0.00%	715,617.74	100.00%
I		11	25	0051							REHABILITACION COLECTOR PLUVIAL BARRIOS					0.00	965,000.00	965,000.00	0.00	955,256.61	955,256.61	99.0%	9,743.39	1.0%
I		11	25	0051		2	7	2	1	01	Obras hidra?licas y sanitarias	3103	20	1955	0000	0.00	715,000.00	715,000.00	0.00	714,041.69	714,041.69	99.87%	958.31	0.13%
I		11	25	0051		2	7	2	1	01	Obras hidra?licas y sanitarias	3103	30	9998	0000	0.00	250,000.00	250,000.00	0.00	241,214.92	241,214.92	96.49%	8,785.08	3.51%
I		12									GESTION Y ADMINISTRACION DE SERVICIOS PU					649,385.74	0.00	649,385.74	109,803.46	76,008.26	185,811.72	28.6%	463,574.02	71.4%
I		12	00	0005							ADMINISTRACION Y REPARACION DE UNIDADE	228				649,385.74	0.00	649,385.74	109,803.46	76,008.26	185,811.72	28.6%	463,574.02	71.4%
I		12	00	0005		2	2	7	2	06	Mantenimiento y reparacion de equipos de transporte, tra	4102	30	9995	0000	299,836.74	0.00	299,836.74	72,685.29	29,438.96	102,124.25	34.06%	197,712.49	65.94%

MINISTERIO DE HACIENDA
DIRECCION GENERAL DE PRESUPUESTO
EJECUCION TRIMESTRAL DE LOS GASTOS Y APLICACIONES FINANCIERAS POR DESTINO DE FONDOS Y ESTRUCTURA PROGRAMATICA
CORRESPONDIENTE AL SEGUNDO TRIMESTRE: ABRIL/JUNIO DE 2023

CODIGO DEL CAPITULO

DENOMINACION

Destino de Fondos	Estructura Programatica					Clasificador del Gasto						Presupuesto			Devengado			Balance Disponible	% Balance Disponible					
	Parcial No Asign. Prog.	Prog.	Proy.	Act/Obra	Codigo SNIP	Tipo	Obj.	Clas.	Subcta	Aux.	Denominación del Gasto	Función	Fuente de Financ.	Fuente Especifica	Organismo Financ.	Original	Modificaciones			Vigente	Acumulado Anterior	Trimestre	A la Fecha	% Devengado a la Fecha
1	2	3	4	5	6	7	8	9	10	11	12	13	14	15	16	17	18	19 = 17 + 0 - 18	20	21	22 = 20 + 21	23 = 22 / 19	24 = 19 - 22	25 = 24 / 19
I		12	00	0005		2	6	5	7	01	Herramientas y m?quinas-herramientas	2102	30	9995	0000	349,549.00	0.00	349,549.00	37,118.17	46,569.30	83,687.47	23.94%	265,861.53	76.06%
I	96										DEUDA PUBLICA Y OTRAS OPERACIONES FINANC					2,522,214.26	1,777,473.01	4,299,687.27	3,859,140.69	298,387.69	4,157,528.38	96.7%	142,158.89	3.3%
I	96		00	0001							DEUDA PUBLICA Y OTRAS OPERACIONES FINANC	442				2,522,214.26	1,777,473.01	4,299,687.27	3,859,140.69	298,387.69	4,157,528.38	96.7%	142,158.89	3.3%
I	96		00	0001		4	2	1	1	01	Disminución de cuentas por pagar de corto plazo internas	0000	30	1955	0000	2,000,000.00	-715,000.00	1,285,000.00	1,117,295.56	36,102.09	1,153,397.65	89.76%	131,602.35	10.24%
I	96		00	0001		4	2	1	1	01	Disminución de cuentas por pagar de corto plazo internas	0000	30	9996	0000	522,214.26	0.00	522,214.26	301,985.11	211,216.86	513,201.97	98.27%	9,012.29	1.73%
I	96		00	0001		4	2	1	1	01	Disminución de cuentas por pagar de corto plazo internas	0000	30	9998	0000	0.00	2,492,473.01	2,492,473.01	2,439,860.02	51,068.74	2,490,928.76	99.94%	1,544.25	0.06%
TOTAL CUENTA INVERSIÓN Y OBRAS																132,989,170.63	77,263,107.74	210,252,278.37	30,129,040.57	58,030,335.65	88,159,376.22	41.9%	122,092,902.15	58.1%



MINISTERIO DE HACIENDA
DIRECCION GENERAL DE PRESUPUESTO
EJECUCION TRIMESTRAL DE LOS GASTOS Y APLICACIONES FINANCIERAS POR DESTINO DE FONDOS Y ESTRUCTURA PROGRAMATICA
CORRESPONDIENTE AL SEGUNDO TRIMESTRE: ABRIL/JUNIO DE 2023

CODIGO DEL CAPITULO 7116

DENOMINACION AYUNTAMIENTO DE SAN CRISTOBAL

Destino de Fondos	Estructura Programatica				Clasificador del Gasto							Presupuesto			Devengado			Balance Disponible	% Balance Disponible					
	Fondos No Asign. Prog.	Prog.	Proy.	Act/Obra	Codigo SNIP	Tipo	Obj.	Clas.	Subeta.	Aux.	Denominación del Gasto	Función	Fuente de Financ. n.	Fuente Especifica	Organismo Financ. adador	Original	Modificaciones			Vigente	Acumulado Anterior	Trimestre	A la Fecha	% Devengado a la Fecha
1	2	3	4	5	6	7	8	9	10	11	12	13	14	15	16	17	18	19 = 17 + 0 - 18	20	21	22 = 20 + 21	23 = 22 / 19	24 = 19 - 22	25 = 24 / 19
E		01									NORMAS, POLÍTICAS Y ADMINISTRACIÓN MUNIC					27,989.42	800,000.00	827,989.42	2,899.13	7,009.45	9,908.58	1.2%	818,080.84	98.8%
E		01	00	0003							ADMINISTRACIÓN MUNICIPAL	111				0.00	800,000.00	800,000.00	0.00	0.00	0.00	0.0%	800,000.00	100.0%
E		01	00	0003		2	3	2	3	01	Prendas de vestir	1101	30	9998	0000	0.00	800,000.00	800,000.00	0.00	0.00	0.00	0.00%	800,000.00	100.00%
E		01	00	0004							SERVICIOS ADMINISTRATIVOS Y FINANCIEROS	111				27,989.42	0.00	27,989.42	2,899.13	7,009.45	9,908.58	35.4%	18,080.84	64.6%
E		01	00	0004		2	2	8	2	01	Comisiones y gastos bancarios	1102	20	1955	0000	27,989.42	0.00	27,989.42	2,899.13	7,009.45	9,908.58	35.40%	18,080.84	64.60%
E		14									GESTIÓN Y ADMINISTRACIÓN DE SOCIALES					9,793,900.00	0.00	9,793,900.00	2,034,000.00	3,090,542.47	5,124,542.47	52.3%	4,669,357.53	47.7%
E		14	00	0002							EDUCACIÓN Y FORMACIÓN INTEGRAL	221				1,393,900.00	0.00	1,393,900.00	128,000.00	185,500.00	313,500.00	22.5%	1,080,400.00	77.5%
E		14	00	0002		2	2	8	6	01	Eventos generales	4409	30	9995	0000	50,000.00	0.00	50,000.00	0.00	50,000.00	50,000.00	100.00%	0.00	0.00%
E		14	00	0002		2	2	8	6	01	Eventos generales	4409	30	9996	0000	48,880.00	0.00	48,880.00	0.00	45,500.00	45,500.00	93.09%	3,380.00	6.91%
E		14	00	0002		2	2	8	7	06	Otros servicios técnicos profesionales	4409	30	9995	0000	50,000.00	0.00	50,000.00	0.00	0.00	0.00	0.00%	50,000.00	100.00%
E		14	00	0002		2	3	2	3	01	Prendas de vestir	4409	20	1955	0000	145,020.00	0.00	145,020.00	0.00	0.00	0.00	0.00%	145,020.00	100.00%
E		14	00	0002		2	3	3	5	01	Textos de enseñanza	4409	30	9998	0000	50,000.00	0.00	50,000.00	0.00	0.00	0.00	0.00%	50,000.00	100.00%
E		14	00	0002		2	3	7	1	01	Gasolina	4409	20	1955	0000	50,000.00	0.00	50,000.00	0.00	0.00	0.00	0.00%	50,000.00	100.00%
E		14	00	0002		2	4	1	4	01	Becas Nacionales	4409	20	1955	0000	1,000,000.00	0.00	1,000,000.00	128,000.00	90,000.00	218,000.00	21.80%	782,000.00	78.20%
E		14	00	0003							PRESTACIONES DE SALUD Y ASISTENCIA PRIMA	223				8,300,000.00	0.00	8,300,000.00	1,906,000.00	2,905,042.47	4,811,042.47	58.0%	3,488,957.53	42.0%
E		14	00	0003		2	3	4	1	01	Productos medicinales	4203	30	9996	0000	100,000.00	0.00	100,000.00	0.00	65,193.75	65,193.75	65.19%	34,806.25	34.81%
E		14	00	0003		2	4	1	2	01	Ayudas y donaciones programadas a hogares y personas	4203	20	1955	0000	7,000,000.00	0.00	7,000,000.00	1,792,500.00	2,416,300.00	4,208,800.00	60.13%	2,791,200.00	39.87%
E		14	00	0003		2	4	1	2	01	Ayudas y donaciones programadas a hogares y personas	4203	30	9998	0000	1,200,000.00	0.00	1,200,000.00	113,500.00	423,548.72	537,048.72	44.75%	662,951.28	55.25%
E		14	00	0004							FORTALECIMIENTO DE LA EQUIDAD DE GÉNERO					100,000.00	0.00	100,000.00	0.00	0.00	0.00	0.0%	100,000.00	100.0%
E		14	00	0004		2	2	2	2	01	Impresión y encuademación	4603	20	1955	0000	50,000.00	0.00	50,000.00	0.00	0.00	0.00	0.00%	50,000.00	100.00%
E		14	00	0004		2	2	3	1	01	Vídeos dentro del país	4603	20	1955	0000	50,000.00	0.00	50,000.00	0.00	0.00	0.00	0.00%	50,000.00	100.00%
E		15									FOMENTO DE LA CULTURA, DEPORTE Y RECREAC					600,000.00	0.00	600,000.00	0.00	292,344.00	292,344.00	48.7%	307,656.00	51.3%
E		15	00	0001							FOMENTO DE LA CULTURA Y EL ARTE	222				600,000.00	0.00	600,000.00	0.00	292,344.00	292,344.00	48.7%	307,656.00	51.3%
E		15	00	0001		2	4	1	3	01	Premios literarios, deportivos y culturales	4303	30	9998	0000	600,000.00	0.00	600,000.00	0.00	292,344.00	292,344.00	48.72%	307,656.00	51.28%
E	96										DEUDA PUBLICA Y OTRAS OPERACIONES FINANC					250,000.00	13,194.00	263,194.00	78,184.58	3,420.56	81,605.14	31.0%	181,588.86	69.0%
E	96	00	0001								DEUDA PUBLICA Y OTRAS OPERACIONES FINANC	442				250,000.00	13,194.00	263,194.00	78,184.58	3,420.56	81,605.14	31.0%	181,588.86	69.0%
E	96	00	0001			4	2	1	1	01	Disminución de cuentas por pagar de corto plazo internas	0000	30	9995	0000	50,000.00	0.00	50,000.00	0.00	8,813.56	8,813.56	17.63%	41,186.44	82.37%
E	96	00	0001			4	2	1	1	01	Disminución de cuentas por pagar de corto plazo internas	0000	30	9998	0000	200,000.00	13,194.00	213,194.00	69,371.02	3,420.56	72,791.58	34.14%	140,402.42	65.86%
E	98										ADM. DE CONTRIBUCIONES ESPECIALES (TRANS					7,060,000.00	0.00	7,060,000.00	1,636,000.75	1,518,810.00	3,154,810.75	44.7%	3,905,189.25	55.3%
E	98	00	0000								ADM. DE CONTRIBUCIONES ESPECIALES (TRANS					7,060,000.00	0.00	7,060,000.00	1,636,000.75	1,518,810.00	3,154,810.75	44.7%	3,905,189.25	55.3%
E	98	00	0000			2	4	1	6	01	Transferencias corrientes a asociaciones sin fines de lucro	1103	20	1955	0000	7,000,000.00	0.00	7,000,000.00	1,636,000.75	1,503,810.00	3,139,810.75	44.85%	3,860,189.25	55.15%


MINISTERIO DE HACIENDA
DIRECCION GENERAL DE PRESUPUESTO

EJECUCION TRIMESTRAL DE LOS GASTOS Y APLICACIONES FINANCIERAS POR DESTINO DE FONDOS Y ESTRUCTURA PROGRAMATICA
CORRESPONDIENTE AL SEGUNDO TRIMESTRE: ABRIL/JUNIO DE 2023

CODIGO DEL CAPITULO

DENOMINACION

Destino de Fondos	Estructura Programatica					Clasificador del Gasto						Presupuesto			Devengado			Balance Disponible	% Balance Disponible					
	Fondo	Prog.	Subprog.	Act/Obra	Codigo SNIP	Tipo	Obj.	Clas.	Subcl.	Aux.	Denominación del Gasto	Función	Fuente de Financ.	Fuente Especifica	Organismo Financ.	Original	Modificaciones			Vigente	Acumulado Anterior	Trimestre	A la Fecha	% Devengado a la Fecha
1	2	3	4	5	6	7	8	9	10	11	12	13	14	15	16	17	18	19 = 17 + 0 - 18	20	21	22 = 20 + 21	23 = 22 / 19	24 = 19 - 22	25 = 24 / 19
E	98		00	0000		2	4	1	6	01	Transferencias corrientes a asociaciones sin fines de lucro	4510	30	9998	0000	60,000.00	0.00	60,000.00	0.00	15,000.00	15,000.00	25.00%	45,000.00	75.00%
TOTAL CUENTA PROG. EDUCATIVOS, GENERO Y SALUD																17,731,889.42	813,194.00	18,545,083.42	3,751,084.46	4,912,126.48	8,663,210.94	46.7%	9,881,872.48	53.3%
TOTAL RD\$																443,297,235.43	91,581,427.51	534,878,662.94	99,698,665.09	135,422,153.99	235,120,819.08	44.0%	299,757,843.86	56.0%



1- Contraloría General de la República, 2- Cámara de Cuentas, 3- Comisión de Fiscalización y Control, 4- Ayuntamiento Municipal, 5- Dirección General de Presupuesto (DIGEPRES), 6- Dirección General de Contabilidad Gubernamental (DIGECOG)

[Handwritten signature]

AYUNTAMIENTO DE SAN CRISTOBAL
EJECUCION FINANCIERA TRIMESTRAL DE LOS PROYECTOS Y OBRAS
CORRESPONDIENTE AL TRIMESTRE: ABRIL - JUNIO DEL 2023

CODIGO INSTITUCION **71116**

Codigos			Denominacion	PPM	Mod.	Costo Total de la Obra	Ejecutado (devengado) años anteriores	Pagado años anteriores	Pendiente por pagar	Presupuesto de año			Ejecucion Financiera Trimestral			Pagado en trimestres por deudas años anteriores	Total General pagado	Monto Pendiente de pago
Prog	Obra	SNIP								Original	Modificaciones	Vigente	Pagado Trimestres Anteriores	Pagado en el Trimestre	Pagado acumulado a la Fecha			
1	2	3	4	5	6	7	8	9	10	11	12	13	14	15	16 = 15 + 14	17	18 = 9 + 17	19 = 7 - 8
			Proyecto 01			42,000,000.00	0.00	0.00	0.00	42,000,000.00	37,117,094.23	79,117,094.23	9,818,892.30	22,612,176.97	32,431,069.27	0.00	32,431,069.27	46,686,024.96
01	0051		ACERAS Y CONTENES NARANJO DULCE	1		3,000,000.00	0.00	0.00	0.00	3,000,000.00	0.00	3,000,000.00	0.00	699,819.00	699,819.00	0.00	699,819.00	2,300,181.00
01	0052		ACERAS Y CONTENES VILLA CARO (DETRAS DEL CEMENTERIO)	1		3,000,000.00	0.00	0.00	0.00	3,000,000.00	0.00	3,000,000.00	0.00	699,955.44	699,955.44	0.00	699,955.44	2,300,044.56
01	0053		ACERAS Y CONTENES, PAVIMENTACION LAS FLORES	1		3,200,000.00	0.00	0.00	0.00	3,200,000.00	0.00	3,200,000.00	0.00	639,278.88	639,278.88	0.00	639,278.88	2,560,721.12
01	0054		ACERAS Y CONTENES PUEBLO NUEVO	1		4,000,000.00	0.00	0.00	0.00	4,000,000.00	0.00	4,000,000.00	0.00	724,026.44	724,026.44	0.00	724,026.44	3,275,973.56
01	0055		ACERAS Y CONTENES KM. CINCO	1		3,000,000.00	0.00	0.00	0.00	3,000,000.00	0.00	3,000,000.00	0.00	643,021.60	643,021.60	0.00	643,021.60	2,356,978.40
01	0056		ACERAS, CONTENES Y BADENES SAN RAFAEL (LA COQUERA)	1		3,000,000.00	0.00	0.00	0.00	3,000,000.00	0.00	3,000,000.00	0.00	599,856.93	599,856.93	0.00	599,856.93	2,400,143.07
01	0057		ACERAS Y CONTENES BARRIO NUEVO SECTOR LA ARENA	1		3,000,000.00	0.00	0.00	0.00	3,000,000.00	0.00	3,000,000.00	0.00	600,000.00	600,000.00	0.00	600,000.00	2,400,000.00
01	0058		CONTINUACION DE ACERAS Y CONTENES EL TABLAZO	1		2,800,000.00	0.00	0.00	0.00	2,800,000.00	0.00	2,800,000.00	0.00	559,991.01	559,991.01	0.00	559,991.01	2,240,008.99
01	0059		ACERAS Y CONTENES CENTRO DE LA CIUDAD	0		3,000,000.00	0.00	0.00	0.00	3,000,000.00	0.00	3,000,000.00	0.00	0.00	0.00	0.00	0.00	3,000,000.00
01	0060		ACERAS Y CONTENES SECTOR BARRIO SAN ISIDRO	0		3,000,000.00	0.00	0.00	0.00	3,000,000.00	0.00	3,000,000.00	0.00	0.00	0.00	0.00	0.00	3,000,000.00
01	0061		CONSTRUCCION PUENTE DE CAJON, SECTOR LOS HOYOS, INGENIO NUEVO	0		3,500,000.00	0.00	0.00	0.00	3,500,000.00	0.00	3,500,000.00	0.00	0.00	0.00	0.00	0.00	3,500,000.00
01	0062		CONSTRUCCION PUENTE EL PE7A	1		4,500,000.00	0.00	0.00	0.00	4,500,000.00	0.00	4,500,000.00	0.00	999,720.76	999,720.76	0.00	999,720.76	3,500,279.24
01	0063		CONTINUACION ACERAS, CONTENES Y CUNETAS, SECTOR LA PLENA, SAINAGUA	0		3,000,000.00	0.00	0.00	0.00	3,000,000.00	0.00	3,000,000.00	0.00	0.00	0.00	0.00	0.00	3,000,000.00
01	0064		ACERAS Y CONTENES (PP2021)	1		0.00	0.00	0.00	0.00	0.00	4,939,527.36	4,939,527.36	1,116,108.35	10,428.50	1,126,536.85	0.00	1,126,536.85	3,812,990.51
01	0065		ACERAS Y CONTENES (PP2022)	1		0.00	0.00	0.00	0.00	0.00	6,996,193.21	6,996,193.21	3,958,669.19	2,519,619.06	6,478,288.25	0.00	6,478,288.25	517,904.96
01	0066		CONST. ACERAS Y CONTENES, CIUDAD SAN CRISTOBAL	0		0.00	0.00	0.00	0.00	0.00	1,479,128.31	1,479,128.31	3,665.69	354.31	4,020.00	0.00	4,020.00	1,475,108.31
01	0067		COSNT. ACERAS Y CONTENES AV. LIBERTAD	0	1	0.00	0.00	0.00	0.00	0.00	13,491,785.53	13,491,785.53	2,698,357.11	7,977,051.87	10,675,408.98	0.00	10,675,408.98	2,816,376.55
01	0068		COSNT. ACERAS Y CONTENES CARRETERA SANCHEZ ENTRADA A LA CIUDAD	0	1	0.00	0.00	0.00	0.00	0.00	3,811,984.15	3,811,984.15	762,396.83	1,696,309.35	2,458,706.18	0.00	2,458,706.18	1,353,277.97
01	0069		COSNT. ACERAS Y CONTENES VILLA VALDEZ	0		0.00	0.00	0.00	0.00	0.00	785,452.19	785,452.19	157,090.44	586,757.22	743,847.66	0.00	743,847.66	41,604.53
01	0070		COSNT. BADENES VILLA VALDEZ	0	1	0.00	0.00	0.00	0.00	0.00	602,878.86	602,878.86	120,575.77	425,418.43	545,994.20	0.00	545,994.20	56,884.66
01	0071		COSNT. ACERAS Y CONTENES CAÑADA HONDA	0	1	0.00	0.00	0.00	0.00	0.00	2,169,468.01	2,169,468.01	433,893.60	1,597,829.27	2,031,722.87	0.00	2,031,722.87	137,745.14

AYUNTAMIENTO DE SAN CRISTOBAL
EJECUCION FINANCIERA TRIMESTRAL DE LOS PROYECTOS Y OBRAS
CORRESPONDIENTE AL TRIMESTRE: ABRIL - JUNIO DEL 2023

CODIGO INSTITUCION 71116

Codigos			Denominacion	PPM	Mod. Contrato	Costo Total de la Obra	Ejecutado (devengado) años anteriores	Pagado años anteriores	Pendiente por pagar	Presupuesto de año			Ejecucion Financiera Trimestral			Pagado en trimestres por deudas años anteriores	Total General pagado	Monto Pendiente de pago
Prog	Obra	SNIP								Original	Modificaciones	Vigente	Pagado Trimestres Anteriores	Pagado en el Trimestre	Pagado acumulado a la Fecha			
1	2	3	4	5	6	7	8	9	10	11	12	13	14	15	16 = 15 + 14	17	18 = 9 + 17	19 = 7 - 8
01	0072		COSNT. ACERAS Y CONTENESCUARTE SODOCAL	0	1	0.00	0.00	0.00	0.00	0.00	2,840,676.61	2,840,676.61	568,135.32	1,632,738.90	2,200,874.22	0.00	2,200,874.22	639,802.39
			Proyecto 03			0.00	0.00	0.00	0.00	0.00	3,591,154.74	3,591,154.74	0.00	0.00	0.00	0.00	0.00	3,591,154.74
03	0051		CONST. CANCHA, SECTOR SAN ISIDRO	0		0.00	0.00	0.00	0.00	0.00	1,436,529.11	1,436,529.11	0.00	0.00	0.00	0.00	0.00	1,436,529.11
03	0052		CONST. CANCHA, SECTOR VILLEGAS	0		0.00	0.00	0.00	0.00	0.00	154,625.63	154,625.63	0.00	0.00	0.00	0.00	0.00	154,625.63
03	0053		CONST. VERJA PERIMETRAL CAMPO DE SOFTBALL, LIGA 21 DE ENERO	0		0.00	0.00	0.00	0.00	0.00	2,000,000.00	2,000,000.00	0.00	0.00	0.00	0.00	0.00	2,000,000.00
			Proyecto 04			4,000,000.00	0.00	0.00	0.00	4,000,000.00	0.00	4,000,000.00	0.00	799,369.87	799,369.87	0.00	799,369.87	3,200,630.13
04	0051		REMOZAMIENTO MULTIUSOS Y PAVIMENTACION JERINGA	1		4,000,000.00	0.00	0.00	0.00	4,000,000.00	0.00	4,000,000.00	0.00	799,369.87	799,369.87	0.00	799,369.87	3,200,630.13
			Proyecto 06			7,000,000.00	0.00	0.00	0.00	7,000,000.00	0.00	7,000,000.00	0.00	0.00	0.00	0.00	0.00	7,000,000.00
06	0051		REMOZAMIENTO PARQUE VILLA FUNDACION	1		3,000,000.00	0.00	0.00	0.00	3,000,000.00	0.00	3,000,000.00	0.00	0.00	0.00	0.00	0.00	3,000,000.00
06	0052		REMOZAMIENTO DE PARQUE, SECTOR CONANI	0		2,500,000.00	0.00	0.00	0.00	2,500,000.00	0.00	2,500,000.00	0.00	0.00	0.00	0.00	0.00	2,500,000.00
06	0053		CONSTRUCCION LETRERO IDENTIFICACION SECTOR CANASTICA-	0		1,500,000.00	0.00	0.00	0.00	1,500,000.00	0.00	1,500,000.00	0.00	0.00	0.00	0.00	0.00	1,500,000.00
			Proyecto 07			6,500,000.00	0.00	0.00	0.00	6,500,000.00	1,830,514.00	8,330,514.00	283,433.43	402,315.23	685,748.66	0.00	685,748.66	7,644,765.34
07	0051		TERMINACION CENTRO COMUNAL NIZA/ LOS HOYOS	1		3,000,000.00	0.00	0.00	0.00	3,000,000.00	0.00	3,000,000.00	0.00	399,694.20	399,694.20	0.00	399,694.20	2,600,305.80
07	0052		CONSTRUCCION CENTRO COMUNAL, SECTOR SABANA TORO	0		3,500,000.00	0.00	0.00	0.00	3,500,000.00	0.00	3,500,000.00	0.00	0.00	0.00	0.00	0.00	3,500,000.00
07	0053		CONST. CENTRO COMUNAL, SECTOR CONANI	0		0.00	0.00	0.00	0.00	0.00	1,830,514.00	1,830,514.00	283,433.43	2,621.03	286,054.46	0.00	286,054.46	1,544,459.54
			Proyecto 08			0.00	0.00	0.00	0.00	0.00	1,000,000.00	1,000,000.00	1,000,000.00	0.00	1,000,000.00	0.00	1,000,000.00	0.00
08	0051		REPARACION IGLESIA EVANGELICA LUZ DE SION, SECTOR CAÑADA HONDA	0		0.00	0.00	0.00	0.00	0.00	500,000.00	500,000.00	500,000.00	0.00	500,000.00	0.00	500,000.00	0.00
08	0052		REPARACION IGLESIA ROCA DE SALVACION, SECTOR VILLA VALDEZ	0		0.00	0.00	0.00	0.00	0.00	500,000.00	500,000.00	500,000.00	0.00	500,000.00	0.00	500,000.00	0.00
			Proyecto 14			0.00	0.00	0.00	0.00	0.00	22,183,533.70	22,183,533.70	5,418,034.19	6,080,399.54	11,498,433.73	0.00	11,498,433.73	10,685,099.97
14	0051		REMOZAMIENTO MATADERO MUNICIPAL	0		0.00	0.00	0.00	0.00	0.00	4,691,383.78	4,691,383.78	0.00	0.00	0.00	0.00	0.00	4,691,383.78
14	0052		REMOZAMIENTO MERCADO MUNICIPAL	0		0.00	0.00	0.00	0.00	0.00	17,492,149.92	17,492,149.92	5,418,034.19	6,080,399.54	11,498,433.73	0.00	11,498,433.73	5,993,716.19
			Proyecto 15			0.00	0.00	0.00	0.00	0.00	7,974,316.11	7,974,316.11	0.00	0.00	0.00	0.00	0.00	7,974,316.11
15	0051		CONST. NUEVO CEMENTERIO MUNICIPAL	0		0.00	0.00	0.00	0.00	0.00	7,974,316.11	7,974,316.11	0.00	0.00	0.00	0.00	0.00	7,974,316.11

AYUNTAMIENTO DE SAN CRISTOBAL
EJECUCION FINANCIERA TRIMESTRAL DE LOS PROYECTOS Y OBRAS
CORRESPONDIENTE AL TRIMESTRE: ABRIL - JUNIO DEL 2023

CODIGO INSTITUCION **711116**

Codigos			Denominacion	PPM	Mod. Contrato	Costo Total de la Obra	Ejecutado (devengado) años anteriores	Pagado años anteriores	Pendiente por pagar	Presupuesto de año			Ejecucion Financiera Trimestral			Pagado en trimestres por deudas años anteriores	Total General pagado	Monto Pendiente de pago
Prog	Obra	SNIP								Original	Modificaciones	Vigente	Pagado Trimestres Anteriores	Pagado en el Trimestre	Pagado acumulado a la Fecha			
1	2	3	4	5	6	7	8	9	10	11	12	13	14	15	16 = 15 + 14	17	18 = 9 + 17	19 = 7 - 8
			Proyecto 24			13,500,000.00	0.00	0.00	0.00	13,500,000.00	870,821.95	14,370,821.95	584,680.72	2,593,754.99	3,178,435.71	0.00	3,178,435.71	11,192,386.24
24	0051		INTERVENCION CA?ADAS CANASTICA	1		5,000,000.00	0.00	0.00	0.00	5,000,000.00	0.00	5,000,000.00	584,680.72	1,093,913.41	1,678,594.13	0.00	1,678,594.13	3,321,405.87
24	0052		INTERVENCION CA?ADA SECTOR FRANK REINA	1		4,000,000.00	0.00	0.00	0.00	4,000,000.00	0.00	4,000,000.00	0.00	799,841.58	799,841.58	0.00	799,841.58	3,200,158.42
24	0053		INTERVENCION CA?ADA LOS AMERICANOS	1		4,500,000.00	0.00	0.00	0.00	4,500,000.00	0.00	4,500,000.00	0.00	700,000.00	700,000.00	0.00	700,000.00	3,800,000.00
24	0056		CANALIZACION CA?ADA SECTOR SIMON BOLIVAR, LAVAPIES	0		0.00	0.00	0.00	0.00	0.00	155,204.21	155,204.21	0.00	0.00	0.00	0.00	0.00	155,204.21
24	0057		CANALIZACION CA?ADA NEGRA EL MATADERO	0		0.00	0.00	0.00	0.00	0.00	715,617.74	715,617.74	0.00	0.00	0.00	0.00	0.00	715,617.74
			Proyecto 25			0.00	0.00	0.00	0.00	0.00	965,000.00	965,000.00	0.00	955,256.61	955,256.61	0.00	955,256.61	9,743.39
25	0051		REHABILITACION COLECTOR PLUVIAL BARRIOS PUERTO RICO Y LOS MOLINA	0		0.00	0.00	0.00	0.00	0.00	965,000.00	965,000.00	0.00	955,256.61	955,256.61	0.00	955,256.61	9,743.39
TOTAL GENERAL						73,000,000.00	0.00	0.00	0.00	73,000,000.00	75,532,434.73	148,532,434.73	17,105,040.64	33,443,273.21	50,548,313.85	0.00	50,548,313.85	97,984,120.88

Preparado por
[Firma]
2020-2024
CONTABILIDAD

Revisado por
[Firma]
2020-2024
TESORERIA

Aprobado por
[Firma]
CONTABILIDAD

1- Contraloría General de la República, 2- Cámara de Cuentas, 3- Comisión de Fiscalización y Control, 4- Ayuntamiento Municipal, 5- Dirección General de Presupuesto (DIGEPRES), 6- Dirección General de Contabilidad Gubernamental (DIGECOG)

[Firma]
Pagina 3 de 3